



รายงานสถิติการคลัง

ประจำปีงบประมาณ พ.ศ. 2566



รายงานสถิติการคลัง
pdf



<https://shorturl.asia/dFpst>

รายงานสถิติการคลัง
e - book



<https://shorturl.asia/wqMGJ>

สารบัญ

	หน้า
คำนำ	ก
ภาคที่ 1 ภาพรวมการรับจ่ายเงินงบประมาณ	1
ภาคที่ 2 รายรับ	5
ภาคที่ 3 รายจ่าย	11
ภาคที่ 4 เงินนอกงบประมาณ	63
ภาคที่ 5 ฐานะการคลัง	70
ภาคที่ 6 การจัดซื้อจัดจ้างภาครัฐ	72
ภาคที่ 7 ค่าใช้จ่ายบุคลากร	93
ภาคผนวก	115

คำนำ

การจัดทำงบประมาณรายจ่ายประจำปีงบประมาณ พ.ศ. 2566 รัฐบาลได้ให้ความสำคัญกับการดำเนินภารกิจเพื่อขับเคลื่อนการพัฒนาประเทศตามยุทธศาสตร์ชาติ แผนแม่บทภายใต้ยุทธศาสตร์ชาติ แผนพัฒนาเศรษฐกิจและสังคมแห่งชาติ นโยบายและแผนระดับชาติว่าด้วยความมั่นคงแห่งชาติ แผนการปฏิรูปประเทศ เป้าหมายการพัฒนาที่ยั่งยืน นโยบายสำคัญของรัฐบาล แผนปฏิบัติราชการของกระทรวง รวมทั้งการน้อมนำหลักปรัชญาของเศรษฐกิจพอเพียงมาเป็นแนวทางในการจัดสรรงบประมาณ โดยคำนึงถึงความจำเป็นและภารกิจของหน่วยรับงบประมาณ เพื่อให้เกิดประสิทธิภาพความคุ้มค่าในการใช้จ่ายงบประมาณและผลสัมฤทธิ์ในการบริหารจัดการภาครัฐ และสนับสนุนให้เศรษฐกิจของประเทศมีการขยายตัวอย่างต่อเนื่อง

กรมบัญชีกลางได้พัฒนางานเพื่อให้การบริหารจัดการด้านการเงินการคลังเป็นไปอย่างมีประสิทธิภาพ มีการกำกับดูแลการใช้จ่ายเงินทุกประเภทให้ถูกต้องและรวดเร็ว โดยคำนึงถึงความคุ้มค่าภายใต้วิสัยทัศน์ “กำกับดูแลและบริหารการใช้จ่ายเงินของแผ่นดินให้เกิดประโยชน์สูงสุด” โดยได้มีการจัดทำแผนปฏิบัติราชการของกรมบัญชีกลาง ประจำปีงบประมาณ พ.ศ. 2566 ที่มีวัตถุประสงค์เพื่อเป็นกรอบแนวคิดและทิศทางในการดำเนินงานของกรมบัญชีกลาง ซึ่งสอดคล้องกับแผนขับเคลื่อนยุทธศาสตร์ชาติ 20 ปี กรมบัญชีกลาง (พ.ศ. 2561 - 2580) รองรับกับแผนยุทธศาสตร์ชาติ 20 ปี (พ.ศ. 2561 - 2580) แผนการปฏิรูปประเทศ แผนพัฒนาเศรษฐกิจและสังคมแห่งชาติ ฉบับที่ 13 และแผนยุทธศาสตร์กระทรวงการคลัง เพื่อให้การปฏิบัติงานของกรมบัญชีกลางเป็นไปอย่างมีประสิทธิภาพสอดคล้องกับสถานการณ์ที่เปลี่ยนแปลงไป ปัจจุบันกรมบัญชีกลางยังคงมุ่งมั่นดำเนินการเกี่ยวกับการกำกับดูแล ควบคุมการใช้จ่ายเงินงบประมาณของแผ่นดิน พร้อมทั้งกำหนดแนวทางและให้บริการหน่วยงานของรัฐในมิติของการเงินการคลังภาครัฐ เพื่อให้สามารถดำเนินการได้อย่างถูกต้อง โปร่งใสและสามารถตรวจสอบได้ และได้มีการพัฒนาระบบและกระบวนการปฏิบัติอย่างต่อเนื่องให้สอดคล้องกับบริบททางเศรษฐกิจ สังคม สิ่งแวดล้อม และเทคโนโลยีที่เปลี่ยนแปลงทั้งในระดับประเทศและระดับโลก เพื่อให้หน่วยงานต่าง ๆ ดำเนินการได้อย่างถูกต้อง สะดวก รวดเร็ว สนับสนุนการเจริญเติบโตทางเศรษฐกิจของประเทศ ส่งเสริมให้ประเทศชาติก้าวหน้ายั่งยืนต่อไป ทั้งนี้ รายงานสถิติการคลังประจำปีงบประมาณ พ.ศ. 2566 จะเป็นการรายงานในภาพรวมการรับจ่ายเงินงบประมาณ เงินนอกงบประมาณ ฐานะการคลัง การจัดซื้อจัดจ้างภาครัฐ และค่าใช้จ่ายบุคลากร เพื่อให้ได้ทราบถึงสถานการณ์การบริหารการใช้จ่ายเงินของแผ่นดินในมิติต่าง ๆ และเพื่อให้ผู้สนใจได้ศึกษาและนำข้อมูลไปใช้ประโยชน์ในงานที่เกี่ยวข้องต่อไป

ภาคที่ 1 ภาพรวมการรับจ่ายเงินงบประมาณ

การจัดทำงบประมาณรายจ่าย ประจำปีงบประมาณ พ.ศ. 2566 รัฐบาลได้ให้ความสำคัญกับการดำเนินภารกิจเพื่อขับเคลื่อนการพัฒนาประเทศตามยุทธศาสตร์ชาติ แผนแม่บทภายใต้ยุทธศาสตร์ชาติ แผนพัฒนาเศรษฐกิจและสังคมแห่งชาติ นโยบายและแผนระดับชาติว่าด้วยความมั่นคงแห่งชาติ แผนการปฏิรูปประเทศ เป้าหมายการพัฒนาที่ยั่งยืน นโยบายสำคัญของรัฐบาล แผนปฏิบัติการราชการของกระทรวง รวมทั้งการน้อมนำหลักปรัชญาของเศรษฐกิจพอเพียงมาเป็นแนวทางในการจัดสรรงบประมาณ โดยคำนึงถึงความจำเป็นและภารกิจของหน่วยรับงบประมาณ เพื่อให้เกิดประสิทธิภาพ ความคุ้มค่าในการใช้จ่ายงบประมาณ และผลสัมฤทธิ์ในการบริหารจัดการภาครัฐ และสนับสนุนให้เศรษฐกิจของประเทศมีการขยายตัวอย่างต่อเนื่อง สำหรับในปีงบประมาณ พ.ศ. 2566 ได้กำหนดวงเงินงบประมาณรายจ่าย และประมาณการรายรับไว้ 3,185,000.00 ล้านบาท คิดเป็นร้อยละ 17.09 ของผลิตภัณฑ์มวลรวมในประเทศ โดยมีรายละเอียด ดังนี้

1. รายรับ

รายรับ ได้ประมาณการไว้ 3,185,000.00 ล้านบาท มีรายรับจริง 3,289,363.00 ล้านบาท สูงกว่าประมาณการ 104,363.00 ล้านบาท ประกอบด้วย

1) รายได้ที่รัฐบาลจัดเก็บ ได้ประมาณการไว้ 2,490,000.00 ล้านบาท มีการจัดเก็บได้จริง 2,664,719.00 ล้านบาท สูงกว่าประมาณการ 174,719.00 ล้านบาท

2) เงินกู้เพื่อชดเชยการขาดดุลงบประมาณ ได้ประมาณการไว้ 695,000.00 ล้านบาท มีการกู้เงินจริง 624,644.00 ล้านบาท ต่ำกว่าประมาณการ 70,356.00 ล้านบาท

(ตารางที่ 1.1 และภาพที่ 1.1)

2. รายจ่าย

งบประมาณรายจ่าย 3,185,000.00 ล้านบาท มีรายจ่ายจริง 3,088,425.02 ล้านบาท ต่ำกว่าประมาณการ 96,574.98 ล้านบาท ประกอบด้วย

1) รายจ่ายประจำ ได้ประมาณการไว้ 2,402,539.70 ล้านบาท มีรายจ่ายจริง 2,540,605.95 ล้านบาท สูงกว่าประมาณการ 138,066.25 ล้านบาท

2) รายจ่ายลงทุน ได้ประมาณการไว้ 682,460.30 ล้านบาท มีรายจ่ายจริง 478,188.70 ล้านบาท ต่ำกว่าประมาณการ 204,271.60 ล้านบาท

3) รายจ่ายเพื่อชำระคืนต้นเงินกู้ ได้ประมาณการไว้ 100,000.00 ล้านบาท มีรายจ่ายจริง 69,630.37 ล้านบาท ต่ำกว่าประมาณการ 30,369.63 ล้านบาท

4) รายจ่ายเพื่อชดใช้เงินคงคลัง ไม่มีรายการที่ต้องเสนอตั้งงบประมาณ

5) รายจ่ายเพื่อชดใช้เงินทุนสำรองจ่าย ไม่มีรายการที่ต้องเสนอตั้งงบประมาณ

(ตารางที่ 1.1 และภาพที่ 1.1)

3. ฐานะการคลัง

รัฐบาลมีรายได้นำส่งคลังทั้งสิ้น 2,665,930.00 ล้านบาท ในขณะที่มีการเบิกจ่ายเงินงบประมาณรายจ่ายปีปัจจุบันและปีก่อน 3,262,393.00 ล้านบาท ส่งผลให้ดุลเงินงบประมาณขาดดุล 596,463.00 ล้านบาท ในขณะที่ดุลเงินนอกงบประมาณขาดดุล 113,144.00 ล้านบาท ดังนั้น ฐานะเงินคงคลังขาดดุล 709,607.00 ล้านบาท โดยรัฐบาลได้กู้เงินเพื่อชดเชยการขาดดุลงบประมาณ 624,644.00 ล้านบาท และมีเงินคงคลังต้นปี 624,019.00 ล้านบาท ส่งผลให้เงินคงคลัง ณ สิ้นปีงบประมาณ พ.ศ. 2566 คงเหลือ 539,056.00 ล้านบาท (ตารางที่ 5.1 และภาพที่ 5.1)

ตารางที่ 1.1

การรับจ่ายเงินงบประมาณ ปีงบประมาณ พ.ศ. 2565 - 2566

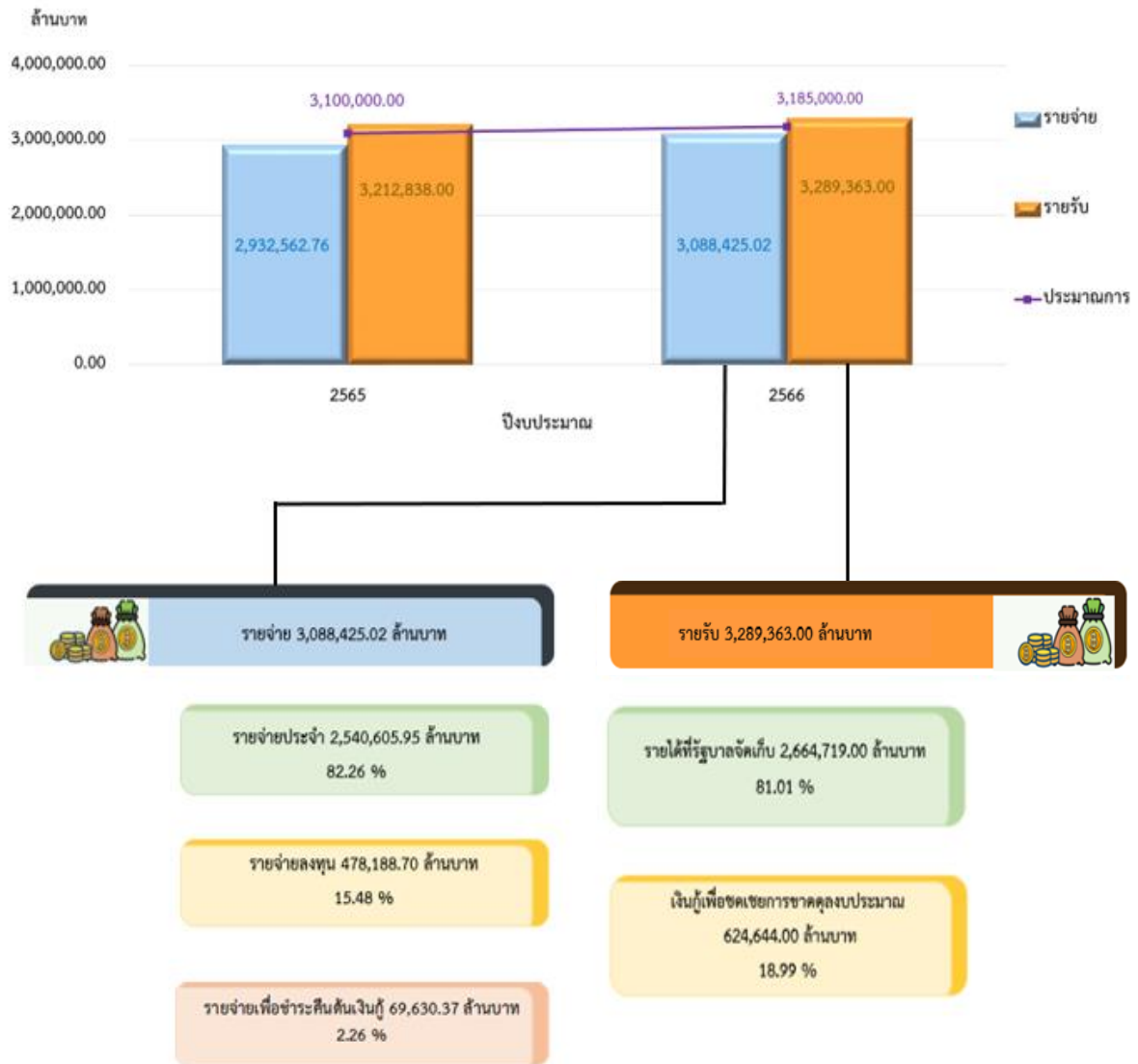
หน่วย : ล้านบาท

รายการ	ปีงบประมาณ พ.ศ. 2565			ปีงบประมาณ พ.ศ. 2566		
	ประมาณการ	จริง	จริง สูง (ต่ำ) กว่า ประมาณการ	ประมาณการ	จริง	จริง สูง (ต่ำ) กว่า ประมาณการ
รายรับ	3,100,000.00	3,212,838.00	112,838.00	3,185,000.00	3,289,363.00	104,363.00
ร้อยละต่อ GDP	17.58	18.49	0.91	17.09	18.35	1.27
รายได้ที่รัฐบาลจัดเก็บ	2,400,000.00	2,531,655.00	131,655.00	2,490,000.00	2,664,719.00	174,719.00
ร้อยละต่อรายรับ	77.42	78.80	1.38	78.18	81.01	2.83
เงินกู้เพื่อชดเชยการขาดดุลงบประมาณ	700,000.00	681,183.00	(18,817.00)	695,000.00	624,644.00	(70,356.00)
ร้อยละต่อรายรับ	22.58	21.20	(1.38)	21.82	18.99	(2.83)
รายจ่าย	3,100,000.00	2,932,562.76	(167,437.24)	3,185,000.00	3,088,425.02	(96,574.98)
ร้อยละต่อ GDP	17.58	16.88	(0.70)	17.09	17.23	0.15
รายจ่ายประจำ	2,373,009.50	2,424,533.80	51,524.30	2,402,539.70	2,540,605.95	138,066.25
ร้อยละต่อรายจ่าย	76.55	82.68	6.13	75.43	82.26	6.83
รายจ่ายลงทุน	601,415.20	415,989.82	(185,425.38)	682,460.30	478,188.70	(204,271.60)
ร้อยละต่อรายจ่าย	19.40	14.19	(5.22)	21.43	15.48	(5.94)
รายจ่ายเพื่อชำระคืนต้นเงินกู้	100,000.00	66,481.80	(33,518.20)	100,000.00	69,630.37	(30,369.63)
ร้อยละต่อรายจ่าย	3.23	2.27	(0.96)	3.14	2.26	(0.88)
รายจ่ายเพื่อชดใช้เงินคงคลัง	596.70	596.67	(0.03)	0.00	0.00	0.00
ร้อยละต่อรายจ่าย	0.02	0.02	0.00	0.00	0.00	0.00
รายจ่ายเพื่อชดใช้เงินทุนสำรองจ่าย	24,978.60	24,960.67	(17.93)	0.00	0.00	0.00
ร้อยละต่อรายจ่าย	0.81	0.85	0.05	0.00	0.00	0.00
เกิน (ขาด) ดุลงบประมาณ	0.00	280,275.24	280,275.24	0.00	200,937.98	200,937.98
ร้อยละต่อ GDP	0.00	1.61	1.61	0.00	1.12	1.12
ผลิตภัณฑ์มวลรวมในประเทศ (GDP)	17,634,800.00	17,378,015.00	(256,785.00)	18,640,000.00	17,921,213.00	(718,787.00)

ที่มา :

1. ประมาณการ : สำนักงบประมาณ งบประมาณโดยสังเขป ฉบับปรับปรุง ตามพระราชบัญญัติงบประมาณรายจ่าย ประจำปีงบประมาณ พ.ศ. 2566
2. รายจ่ายจริง : กองระบบการคลังภาครัฐ กรมบัญชีกลาง (ข้อมูล ณ วันที่ 12 ธันวาคม 2566)
3. รายได้จริง : สำนักงานเศรษฐกิจการคลัง รายงานสถานการณ์ด้านการคลัง ปีงบประมาณ 2566 ฉบับที่ 12 (ข้อมูล ณ วันที่ 10 ตุลาคม 2566)
4. เงินกู้จริง : สำนักงานเศรษฐกิจการคลัง ข้อมูลสถิติ ดุลการคลังตามระบบกระแสเงินสด (ข้อมูล ณ วันที่ 12 พฤศจิกายน 2566)
5. GDP จริง : สำนักงานสภาพัฒนาการเศรษฐกิจและสังคมแห่งชาติ ผลิตภัณฑ์มวลรวมในประเทศ ไตรมาสที่ 4/2566 (ข้อมูล ณ วันที่ 19 กุมภาพันธ์ 2567)

ภาพที่ 1.1
การรับจ่ายเงินงบประมาณ ปีงบประมาณ พ.ศ. 2565 - 2566



ภาคที่ 2 รายรับ

รายรับประจำปีงบประมาณ พ.ศ. 2566 ได้ประมาณการรายรับ 3,185,000.00 ล้านบาท ประกอบด้วย 1) รายได้ที่รัฐบาลจัดเก็บ 2,490,000.00 ล้านบาท และ 2) เงินกู้เพื่อชดเชยการขาดดุลงบประมาณ 695,000.00 ล้านบาท โดยมีรายรับจริง 3,289,363.00 ล้านบาท คิดเป็นร้อยละ 18.35 ของผลิตภัณฑ์มวลรวมในประเทศ และรายรับจริงสูงกว่าประมาณการ 104,363.00 ล้านบาท คิดเป็นร้อยละ 3.28 ของประมาณการรายรับ ประกอบด้วย 1) รายได้ที่รัฐบาลจัดเก็บ 2,664,719.00 ล้านบาท และ 2) เงินกู้เพื่อชดเชยการขาดดุลงบประมาณ 624,644.00 ล้านบาท (ตารางที่ 2.1 - 2.2 และภาพที่ 2.1) มีรายละเอียดดังนี้

1. รายได้ที่รัฐบาลจัดเก็บ 2,664,719.00 ล้านบาท จำแนกตามหน่วยงาน ประกอบด้วย 1) กรมสรรพากร 1,700,383.00 ล้านบาท สูงกว่าประมาณการ 162,583.00 ล้านบาท คิดเป็นร้อยละ 10.57 ของประมาณการรายรับ 2) กรมสรรพสามิต 477,131.00 ล้านบาท ต่ำกว่าประมาณการ 89,869.00 ล้านบาท คิดเป็นร้อยละ 15.85 ของประมาณการรายรับ 3) กรมศุลกากร 104,460.00 ล้านบาท สูงกว่าประมาณการ 20,460.00 ล้านบาท คิดเป็นร้อยละ 24.36 ของประมาณการรายรับ 4) หน่วยงานอื่น 232,353.00 ล้านบาท สูงกว่าประมาณการ 80,753.00 ล้านบาท คิดเป็นร้อยละ 53.27 ของประมาณการรายรับ และ 5) รัฐวิสาหกิจ 150,392.00 ล้านบาท สูงกว่าประมาณการ 792.00 ล้านบาท คิดเป็นร้อยละ 0.53 ของประมาณการรายรับ (ตารางที่ 2.3 ภาพที่ 2.1 และภาพที่ 2.2)

2. ผลการจัดเก็บรายได้สูงสุด 10 อันดับแรก ได้แก่ ภาษีมูลค่าเพิ่ม 913,579.00 ล้านบาท 2) ภาษีเงินได้นิติบุคคล 767,209.00 ล้านบาท 3) ภาษีเงินได้บุคคลธรรมดา 395,731.00 ล้านบาท 4) ส่วนราชการอื่น 223,223.00 ล้านบาท 5) รัฐวิสาหกิจ 150,392.00 ล้านบาท 6) ภาษีน้ำมันและผลิตภัณฑ์น้ำมัน 128,408.00 ล้านบาท 7) อากรขาเข้า 125,115.00 ล้านบาท 8) ภาษีรถยนต์ 102,451.00 ล้านบาท 9) ภาษีเบียร์ 86,480.00 ล้านบาท และ 10) ภาษีธุรกิจเฉพาะ 67,632.00 ล้านบาท (ตารางที่ 2.4 และภาพที่ 2.3)

ตารางที่ 2.1

รายรับประมาณการเปรียบเทียบกับรายรับจริง ปีงบประมาณ พ.ศ. 2562 - 2566

หน่วย : ล้านบาท

ปีงบประมาณ พ.ศ.	รายรับประมาณการ			รายรับจริง			จริง สูง (ต่ำ) กว่าประมาณการ	
	รายได้ที่รัฐบาลจัดเก็บ	เงินกู้เพื่อชดเชยการขาดดุลงบประมาณ	รวม	รายได้ที่รัฐบาลจัดเก็บ	เงินกู้เพื่อชดเชยการขาดดุลงบประมาณ	รวม	จำนวนเงิน	ร้อยละ
2562	2,550,000.00	450,000.00	3,000,000.00	2,566,116.00	348,978.00	2,915,094.00	(84,906.00)	(2.83)
2563	2,731,000.00	469,000.00	3,200,000.00	2,388,276.00	784,115.00	3,172,391.00	(27,609.00)	(0.86)
2564	2,677,000.00	608,962.50	3,285,962.50	2,375,623.00	736,392.00	3,112,015.00	(173,947.50)	(5.29)
2565	2,400,000.00	700,000.00	3,100,000.00	2,531,655.00	681,183.00	3,212,838.00	112,838.00	3.64
2566	2,490,000.00	695,000.00	3,185,000.00	2,664,719.00	624,644.00	3,289,363.00	104,363.00	3.28

ที่มา :

1. รายรับประมาณการ : สำนักงบประมาณ งบประมาณโดยสังเขป ฉบับปรับปรุง ตามพระราชบัญญัติงบประมาณรายจ่าย ประจำปีงบประมาณ พ.ศ. 2566
2. รายได้จริง : สำนักงานเศรษฐกิจการคลัง รายงานสถานการณ์ด้านการคลัง ปีงบประมาณ 2566 ฉบับที่ 12 (ข้อมูล ณ วันที่ 10 ตุลาคม 2566)
3. เงินกู้จริง : สำนักงานเศรษฐกิจการคลัง ข้อมูลสถิติ ดุลการคลังตามระบบกระแสเงินสด (ข้อมูล ณ วันที่ 12 พฤศจิกายน 2566)

ตารางที่ 2.2

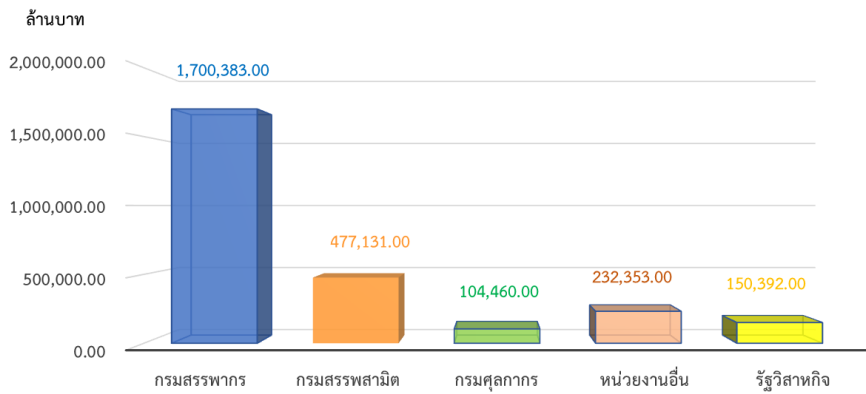
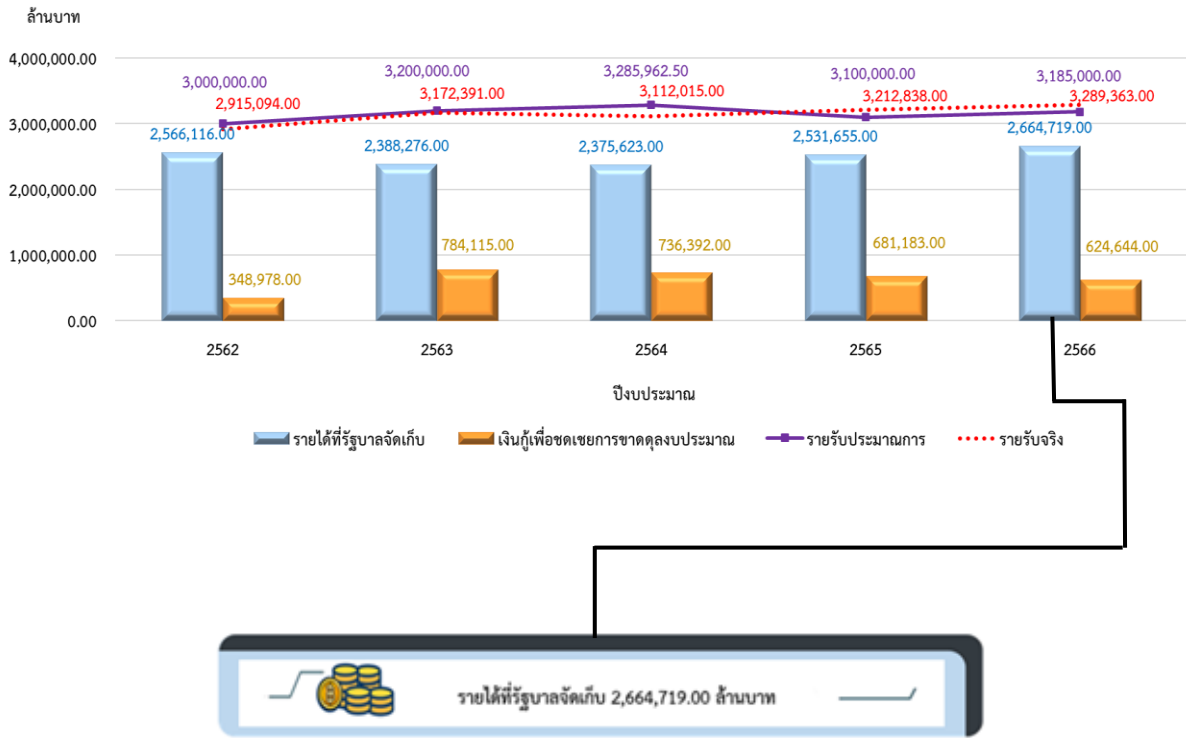
รายรับเปรียบเทียบกับผลิตภัณฑ์มวลรวมในประเทศ (GDP) ปีงบประมาณ พ.ศ. 2565 - 2566

ปีงบประมาณ พ.ศ.	รายรับ	GDP	ร้อยละของรายรับต่อ GDP
2565	3,212,838.00	17,378,015.00	18.49
2566	3,289,363.00	17,921,213.00	18.35

ที่มา :

1. รายรับ
 - 1.1 รายได้จริง : สำนักงานเศรษฐกิจการคลัง รายงานสถานการณ์ด้านการคลัง ปีงบประมาณ 2566 ฉบับที่ 12 (ข้อมูล ณ วันที่ 10 ตุลาคม 2566)
 - 1.2 เงินกู้จริง : สำนักงานเศรษฐกิจการคลัง ข้อมูลสถิติ ดุลการคลังตามระบบกระแสเงินสด (ข้อมูล ณ วันที่ 12 พฤศจิกายน 2566)
2. GDP : สำนักงานสภาพัฒนาการเศรษฐกิจและสังคมแห่งชาติ ผลิตภัณฑ์มวลรวมในประเทศ ไตรมาสที่ 4/2566 (ข้อมูล ณ วันที่ 19 กุมภาพันธ์ 2567)

ภาพที่ 2.1
รายรับ ปีงบประมาณ พ.ศ. 2562 - 2566



ตารางที่ 2.3
รายรับประมาณการเปรียบเทียบกับรายรับจริง จำแนกตามหน่วยงาน
ปีงบประมาณ พ.ศ. 2565 - 2566

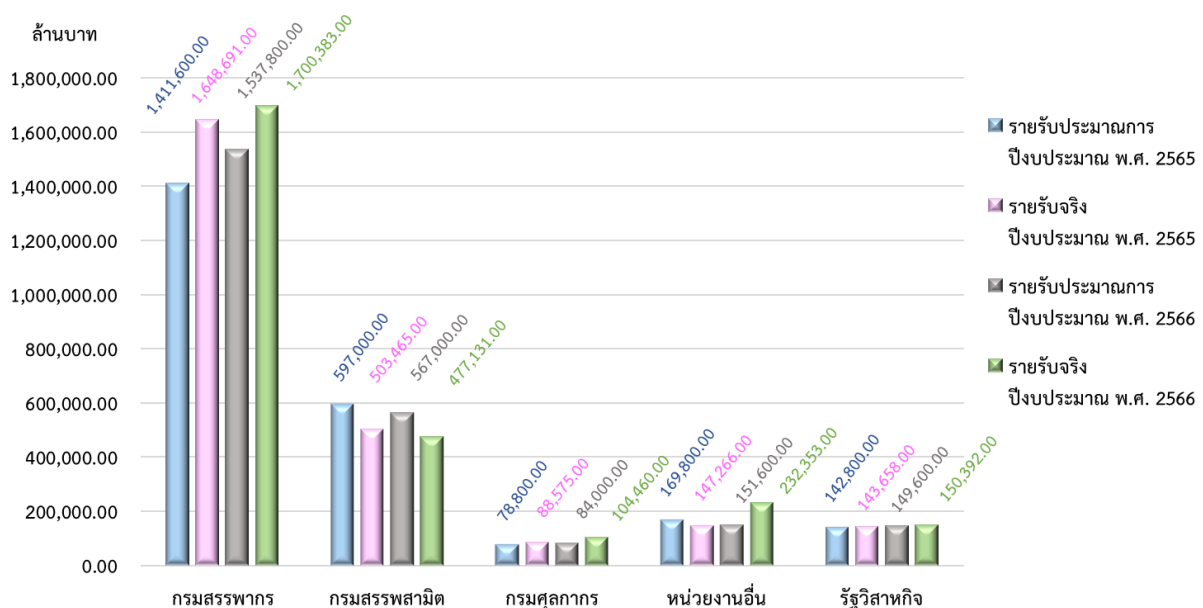
หน่วย : ล้านบาท

รายการ	ปีงบประมาณ พ.ศ. 2565				ปีงบประมาณ พ.ศ. 2566			
	ประมาณการ	จริง	จริง สูง (ต่ำ) กว่าประมาณการ		ประมาณการ	จริง	จริง สูง (ต่ำ) กว่าประมาณการ	
			จำนวนเงิน	ร้อยละ			จำนวนเงิน	ร้อยละ
1. รายได้ที่รัฐบาลจัดเก็บ								
กรมสรรพากร *	1,411,600.00	1,648,691.00	237,091.00	16.80	1,537,800.00	1,700,383.00	162,583.00	10.57
กรมสรรพสามิต	597,000.00	503,465.00	(93,535.00)	(15.67)	567,000.00	477,131.00	(89,869.00)	(15.85)
กรมศุลกากร **	78,800.00	88,575.00	9,775.00	12.40	84,000.00	104,460.00	20,460.00	24.36
หน่วยงานอื่น	169,800.00	147,266.00	(22,534.00)	(13.27)	151,600.00	232,353.00	80,753.00	53.27
รัฐวิสาหกิจ	142,800.00	143,658.00	858.00	0.60	149,600.00	150,392.00	792.00	0.53
รายได้ที่รัฐบาลจัดเก็บรวม	2,400,000.00	2,531,655.00	131,655.00	5.49	2,490,000.00	2,664,719.00	174,719.00	7.02
2. เงินกู้เพื่อชดเชยการขาดดุลงบประมาณ								
เงินกู้เพื่อชดเชยการขาดดุลงบประมาณ	700,000.00	681,183.00	(18,817.00)	(2.69)	695,000.00	624,644.00	(70,356.00)	(10.12)
รายรับรวม	3,100,000.00	3,212,838.00	112,838.00	3.64	3,185,000.00	3,289,363.00	104,363.00	3.28

หมายเหตุ :

- กรมสรรพากร * = รายได้กรมสรรพากร - ค่าน้ำภาษีกรมสรรพากร - จัดสรรรายได้จาก VAT ให้ อบจ. - เงินจัดสรรจาก VAT ให้ อบท. ตาม พ.ร.บ. กำหนดแผนฯ
 - กรมศุลกากร ** = รายได้กรมศุลกากร - อัตราก่อนคืนกรมศุลกากร - เงินกันชดเชยภาษีสำหรับสินค้าส่งออก
 - พ.ร.บ. กำหนดแผนฯ หมายถึง พระราชบัญญัติที่กำหนดแผนและขั้นตอนการกระจายอำนาจให้แก่องค์กรปกครองส่วนท้องถิ่น พ.ศ. 2542 และที่แก้ไขเพิ่มเติม
- ที่มา :
- รายรับประมาณการ : สำนักงบประมาณ งบประมาณโดยสังเขป ฉบับปรับปรุง ตามพระราชบัญญัติงบประมาณรายจ่าย ประจำปีงบประมาณ พ.ศ. 2566
 - รายได้จริง : สำนักงานเศรษฐกิจการคลัง รายงานสถานการณ์ด้านการคลัง ปีงบประมาณ 2566 ฉบับที่ 12 (ข้อมูล ณ วันที่ 10 ตุลาคม 2566)
 - เงินกู้จริง : สำนักงานเศรษฐกิจการคลัง ข้อมูลสถิติ ดุลการคลังตามระบบกระแสเงินสด (ข้อมูล ณ วันที่ 12 พฤศจิกายน 2566)

ภาพที่ 2.2
รายรับประมาณการเปรียบเทียบกับรายรับจริง จำแนกตามหน่วยงาน
ปีงบประมาณ พ.ศ. 2565 - 2566



ตารางที่ 2.4

ผลการจัดเก็บรายได้ จำแนกตามหน่วยงาน ปีงบประมาณ พ.ศ. 2565 - 2566

หน่วย : ล้านบาท


รายการ	ปีงบประมาณ พ.ศ. 2565	ปีงบประมาณ พ.ศ. 2566
1. รายได้ที่รัฐบาลจัดเก็บ		
กรมสรรพากร	2,166,431.00	2,211,428.00
ภาษีเงินได้บุคคลธรรมดา	367,970.00	(3) 395,731.00
ภาษีเงินได้นิติบุคคล	728,332.00	(2) 767,209.00
ภาษีมูลค่าเพิ่ม	930,122.00	(1) 913,579.00
ภาษีเงินได้ปิโตรเลียม	62,858.00	48,792.00
ภาษีสรรพสามิต	59,286.00	(10) 67,632.00
ภาษีการรับมรดก	474.00	741.00
อากรแสตมป์	16,901.00	17,127.00
รายได้อื่น	488.00	617.00
กรมสรรพสามิต	503,465.00	477,131.00
ภาษีสรรพสามิต	167,588.00	(6) 128,408.00
ภาษีสรรพสามิต	97,434.00	(8) 102,451.00
ภาษีเบียร์	85,035.00	(9) 86,480.00
ภาษีสุรา	59,260.00	64,168.00
ภาษียาสูบ	59,784.00	57,683.00
ภาษีเครื่องดื่ม	24,892.00	26,948.00
ภาษีสรรพสามิต	3,974.00	5,060.00
ภาษีแบตเตอรี่	3,492.00	3,538.00
ภาษีอื่น	1,272.00	1,912.00
รายได้อื่น	734.00	483.00
กรมศุลกากร	110,452.00	126,754.00
อากรขาเข้า	108,895.00	(7) 125,115.00
อากรขาออก	93.00	40.00
รายได้อื่น	1,464.00	1,599.00
หน่วยงานอื่น	147,266.00	232,353.00
ส่วนราชการอื่น	139,213.00	(4) 223,223.00
กรมธนารักษ์	8,053.00	9,130.00
รัฐวิสาหกิจ	143,658.00	150,392.00
รายได้จัดเก็บรวม (Gross)	3,071,272.00	3,198,058.00
หัก	406,949.00	405,483.00
คืนภาษีของกรมสรรพากร	358,515.00	357,667.00
ภาษีมูลค่าเพิ่ม	269,066.00	271,586.00
ภาษีอื่น ๆ	89,449.00	86,081.00
จัดสรรรายได้จาก VAT ให้องค์การบริหารส่วนจังหวัด	26,557.00	25,522.00
อากรถอนคืนกรมศุลกากร	8,339.00	8,837.00
เงินกันขดเขยภาษีสำหรับสินค้าส่งออก	13,538.00	13,457.00
รวมรายได้สุทธิก่อนการจัดสรรองค์การปกครองส่วนท้องถิ่น	2,664,323.00	2,792,575.00
หัก เงินจัดสรรจาก VAT ให้องค์การปกครองส่วนท้องถิ่น ตามพระราชบัญญัติกำหนดแผนฯ	132,668.00	127,856.00
รายได้สุทธิรวม (Net)	2,531,655.00	2,664,719.00
2. เงินกู้เพื่อชดเชยการขาดดุลงบประมาณ		
เงินกู้เพื่อชดเชยการขาดดุลงบประมาณ	681,183.00	624,644.00
รายรับรวม	3,212,838.00	3,289,363.00

หมายเหตุ :

1. ตัวเลขในวงเล็บแสดงลำดับรายการจัดเก็บรายได้สูงสุด 10 ลำดับแรก
2. พระราชบัญญัติกำหนดแผนฯ หมายถึง พระราชบัญญัติกำหนดแผนและขั้นตอนการกระจายอำนาจให้แก่องค์กรปกครองส่วนท้องถิ่น พ.ศ. 2542 และที่แก้ไขเพิ่มเติม
ที่มา :
 1. รายได้จริง : สำนักงานเศรษฐกิจการคลัง รายงานสถานการณ์ด้านการคลัง ปีงบประมาณ 2566 ฉบับที่ 12 (ข้อมูล ณ วันที่ 10 ตุลาคม 2566)
 2. เงินกู้จริง : สำนักงานเศรษฐกิจการคลัง ข้อมูลสถิติ ดุลการคลังตามระบบกระแสเงินสด (ข้อมูล ณ วันที่ 12 พฤศจิกายน 2566)

ภาพที่ 2.3

ผลการจัดเก็บรายได้สูงสุด 10 ลำดับแรก ปีงบประมาณ พ.ศ. 2566



ภาคที่ 3 รายจ่าย

การจัดทำงบประมาณรายจ่าย ประจำปีงบประมาณ พ.ศ. 2566 งบประมาณการรายจ่าย 3,185,000.00 ล้านบาท งบประมาณหลังโอนเปลี่ยนแปลง 3,185,000.00 ล้านบาท การเบิกจ่าย 3,088,425.02 ล้านบาท คิดเป็นร้อยละ 96.97 ของงบประมาณหลังโอนเปลี่ยนแปลง และคิดเป็นร้อยละ 17.23 ของผลิตภัณฑ์มวลรวมในประเทศ ประกอบด้วย 1) รายจ่ายประจำ 2,540,605.95 ล้านบาท 2) รายจ่ายลงทุน 478,188.70 ล้านบาท 3) รายจ่ายเพื่อชำระคืนต้นเงินกู้ 69,630.37 ล้านบาท 4) รายจ่ายเพื่อชดใช้เงินคงคลัง ไม่มีรายการที่ต้องเสนอตั้งงบประมาณ และ 5) รายจ่ายเพื่อชดใช้เงินทุนสำรองจ่าย ไม่มีรายการที่ต้องเสนอตั้งงบประมาณ ขณะที่มิเงินกันไว้เบิกเหลือในปี 173,901.33 ล้านบาท (ตารางที่ 3.1 - 3.2 และภาพที่ 3.1) มีรายละเอียด ดังนี้

1. การเบิกจ่าย 3,088,425.02 ล้านบาท จำแนกตามประเภทรายจ่าย ประกอบด้วย 1) งบบุคลากร 630,762.78 ล้านบาท คิดเป็นร้อยละ 102.77 ของงบประมาณหลังโอนเปลี่ยนแปลงงบบุคลากร 2) งบดำเนินงาน 225,536.86 ล้านบาท คิดเป็นร้อยละ 105.67 ของงบประมาณหลังโอนเปลี่ยนแปลงงบดำเนินงาน 3) งบลงทุน 339,193.19 ล้านบาท คิดเป็นร้อยละ 76.41 ของงบประมาณหลังโอนเปลี่ยนแปลงจ่ายงบลงทุน 4) งบอุดหนุน 1,188,670.86 ล้านบาท คิดเป็นร้อยละ 100.56 ของงบประมาณหลังโอนเปลี่ยนแปลงงบอุดหนุน และ 5) งบรายจ่ายอื่น 704,261.33 ล้านบาท คิดเป็นร้อยละ 96.22 ของงบประมาณหลังโอนเปลี่ยนแปลงงบรายจ่ายอื่น ทั้งนี้ การเบิกจ่าย 3,088,425.02 ล้านบาท ได้รวมงบกลาง 618,605.68 ล้านบาท และรายจ่ายหมุนเวียน 206,819.35 ล้านบาท ไว้ด้วยแล้ว (ตารางที่ 3.3 และภาพที่ 3.2)

2. การเบิกจ่ายสูงสุด 5 ลำดับแรก จำแนกได้ ดังนี้

2.1 จำแนกตามการเบิกจ่ายรวมสูงสุด 5 ลำดับแรก

2.1.1) ระดับกระทรวง ได้แก่ 1) กระทรวงศึกษาธิการ 339,037.82 ล้านบาท 2) กระทรวงมหาดไทย 329,896.80 ล้านบาท 3) กระทรวงการคลัง 288,358.30 ล้านบาท 4) กระทรวงกลาโหม 191,979.09 ล้านบาท และ 5) กระทรวงคมนาคม 186,990.31 ล้านบาท (ตารางที่ 3.4 และภาพที่ 3.3)

2.1.2) ระดับกรม ได้แก่ 1) สำนักงานคณะกรรมการการศึกษาขั้นพื้นฐาน 263,491.37 ล้านบาท 2) สำนักงานบริหารหนี้สาธารณะ 261,929.71 ล้านบาท 3) กรมส่งเสริมการปกครองท้องถิ่น 229,792.75 ล้านบาท 4) กรมทางหลวง 126,785.07 ล้านบาท และ 5) สำนักงานปลัดกระทรวงสาธารณสุข 123,122.21 ล้านบาท (ตารางที่ 3.5 และภาพที่ 3.4)

2.2 จำแนกตามการเบิกจ่ายรายจ่ายลงทุนสูงสุด 5 ลำดับแรก

2.2.1) ระดับกระทรวง ได้แก่ 1) กระทรวงคมนาคม 174,187.34 ล้านบาท 2) กระทรวงเกษตรและสหกรณ์ 97,134.00 ล้านบาท 3) กระทรวงมหาดไทย 74,566.03 ล้านบาท 4) กระทรวงกลาโหม 40,042.79 ล้านบาท และ 5) รัฐวิสาหกิจ 38,944.66 ล้านบาท (ตารางที่ 3.6 และภาพที่ 3.5)

2.2.2) ระดับกรม ได้แก่ 1) กรมทางหลวง 120,815.63 ล้านบาท 2) กรมชลประทาน 76,310.31 ล้านบาท 3) กรมทางหลวงชนบท 45,476.61 ล้านบาท 4) กรมส่งเสริมการปกครองท้องถิ่น 33,310.56 ล้านบาท และ 5) กรมโยธาธิการและผังเมือง 28,637.94 ล้านบาท (ตารางที่ 3.7 และภาพที่ 3.6)

ตารางที่ 3.1
เงินงบประมาณรายจ่าย ปีงบประมาณ พ.ศ. 2562 - 2566

ปีงบประมาณ พ.ศ.	งบประมาณรายจ่าย	งบประมาณหลังโอนเปลี่ยนแปลง	เบิกจ่าย						เงินกันไว้เบิกต่อปี	รวมทั้งสิ้น	
			รายจ่ายประจำ	รายจ่ายลงทุน	รายจ่ายเพื่อชำระคืนเงินกู้	รายจ่ายเพื่อซื้อสินค้าคงคลัง	รายจ่ายเพื่อซื้อเงินทุนสำรองจ่าย	รวม			
								จำนวนเงิน			ร้อยละของงบประมาณหลังโอนเปลี่ยนแปลง
2562	3,000,000.00	3,000,000.00	2,331,871.40	387,083.91	64,199.49	0.00	0.00	2,783,154.80	92.77	3,043,043.77	
2563	3,200,000.00	3,200,000.00	2,479,535.48	367,916.18	33,689.87	62,709.47	0.00	2,943,851.00	92.00	3,168,721.17	
2564	3,285,962.48	3,285,962.48	2,514,473.23	428,357.28	69,312.88	0.00	0.00	3,012,143.39	91.67	3,208,640.63	
2565	3,100,000.00	3,100,000.00	2,424,533.80	415,989.82	66,481.80	596.67	24,960.67	2,932,562.76	94.60	3,146,240.25	
2566	3,185,000.00	3,185,000.00	2,540,605.95	478,188.70	69,630.37	0.00	0.00	3,088,425.02	96.97	3,262,326.35	

หน่วย : ล้านบาท

ที่มา : กองระบบการคลังภาครัฐ กรมบัญชีกลาง (ข้อมูล ณ วันที่ 12 ธันวาคม 2566)

ตารางที่ 3.2
รายจ่ายเปรียบเทียบกับผลิตภัณฑ์มวลรวมในประเทศ (GDP) ปีงบประมาณ พ.ศ. 2565 - 2566

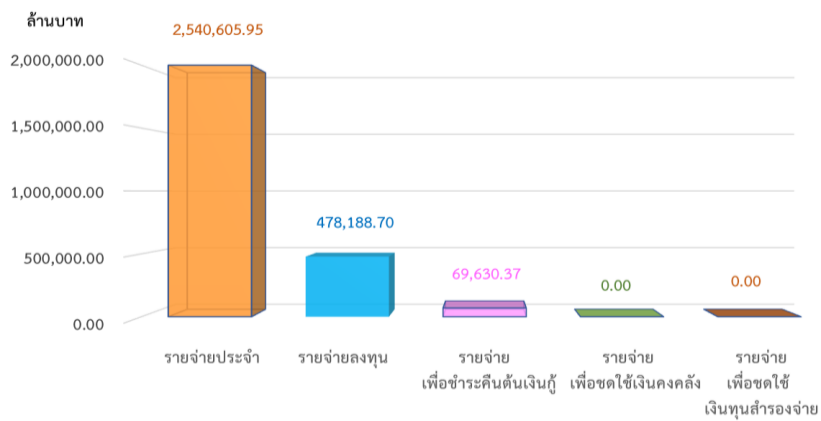
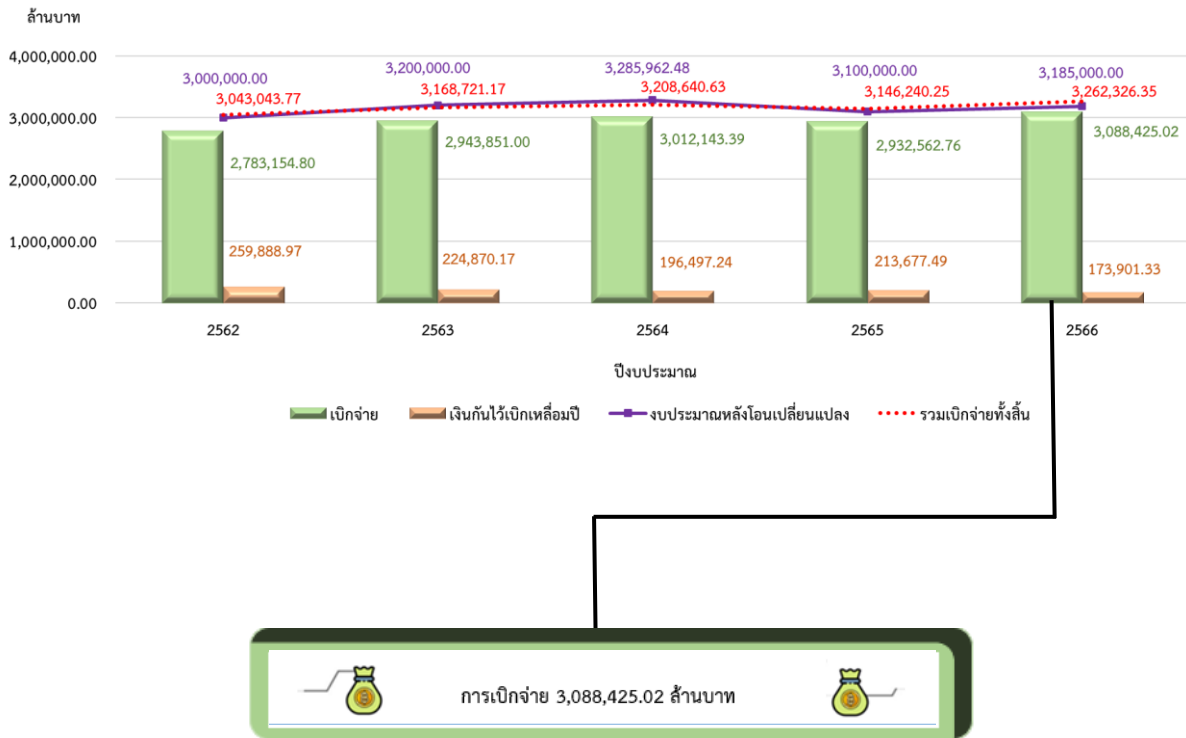
ปีงบประมาณ พ.ศ.	รายจ่าย	GDP	ร้อยละของรายจ่ายต่อ GDP
2565	2,932,562.76	17,378,015.00	16.88
2566	3,088,425.02	17,921,213.00	17.23

หน่วย : ล้านบาท

ที่มา :

1. กองระบบการคลังภาครัฐ กรมบัญชีกลาง (ข้อมูล ณ วันที่ 12 ธันวาคม 2566)
2. GDP : สำนักงานสภาพัฒนาการเศรษฐกิจและสังคมแห่งชาติ ผลิตภัณฑ์มวลรวมในประเทศ ไตรมาสที่ 4/2566 (ข้อมูล ณ วันที่ 19 กุมภาพันธ์ 2567)

ภาพที่ 3.1
 รายจ่าย ปีงบประมาณ พ.ศ. 2562 - 2566



ตารางที่ 3.3

ผลการเบิกจ่าย จำแนกตามประเภทรายจ่าย ปีงบประมาณ พ.ศ. 2565 - 2566

หน่วย : ล้านบาท

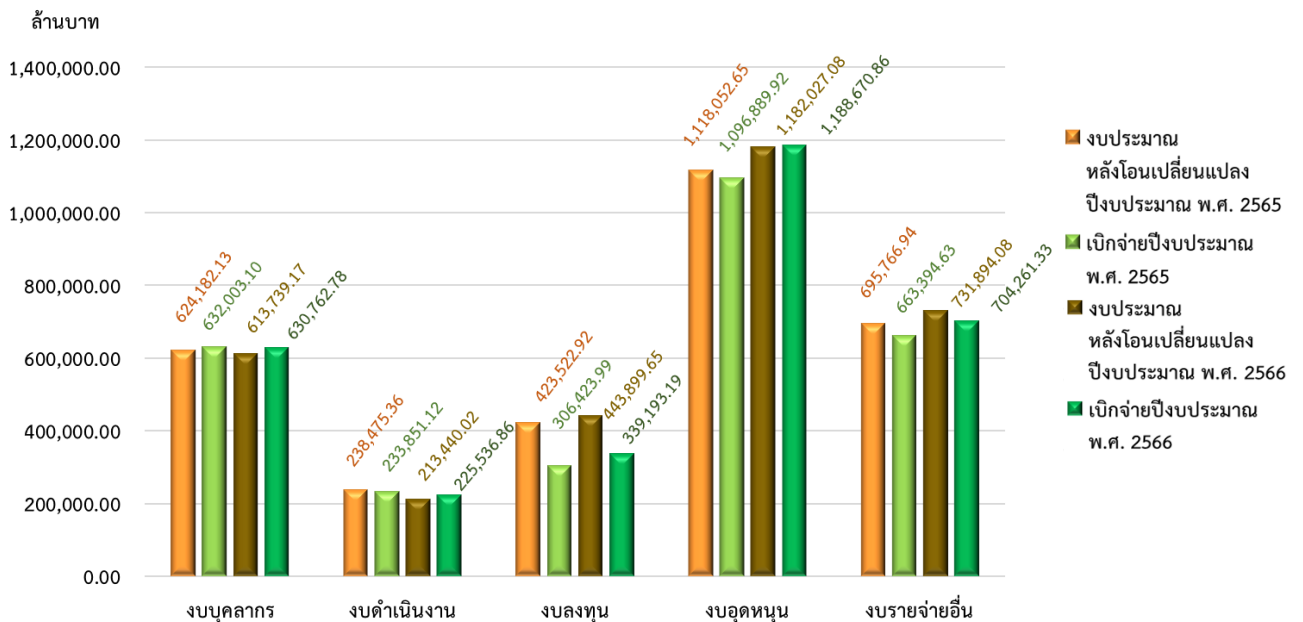
รายการ	ปีงบประมาณ พ.ศ. 2565			ปีงบประมาณ พ.ศ. 2566		
	งบประมาณ หลังโอนเปลี่ยนแปลง	เบิกจ่าย		งบประมาณ หลังโอนเปลี่ยนแปลง	เบิกจ่าย	
		จำนวนเงิน	ร้อยละ ของงบประมาณ หลังโอนเปลี่ยนแปลง		จำนวนเงิน	ร้อยละ ของงบประมาณ หลังโอนเปลี่ยนแปลง
งบบุคลากร	624,182.13	632,003.10	101.25	613,739.17	630,762.78	102.77
งบดำเนินงาน	238,475.36	233,851.12	98.06	213,440.02	225,536.86	105.67
งบลงทุน	423,522.92	306,423.99	72.35	443,899.65	339,193.19	76.41
งบอุดหนุน	1,118,052.65	1,096,889.92	98.11	1,182,027.08	1,188,670.86	100.56
งบรายจ่ายอื่น	695,766.94	663,394.63	95.35	731,894.08	704,261.33	96.22
รวม	3,100,000.00	2,932,562.76	94.60	3,185,000.00	3,088,425.02	96.97
หัก						
งบกลาง	575,862.01	558,294.00	96.95	580,470.00	618,605.68	106.57
รายจ่ายหมุนเวียน	195,370.40	195,370.40	100.00	206,819.35	206,819.35	100.00
คงเหลือ	2,328,767.59	2,178,898.36	93.65	2,397,710.65	2,262,999.99	94.38
เงินกันไว้เบิกเหลือในปี	236,883.66	213,677.49	90.20	190,167.63	173,901.33	91.45
รวมทั้งสิ้น	2,565,651.25	2,392,575.85	93.25	2,587,878.28	2,436,901.32	94.17

หมายเหตุ : การเบิกจ่ายงบบุคลากร งบดำเนินงาน งบอุดหนุน ประจำปีงบประมาณ พ.ศ. 2566 เกินกว่าร้อยละ 100.00 เนื่องจากมีการเบิกจ่ายงบกลาง รายการค่าใช้จ่ายในการรักษาพยาบาลข้าราชการ ลูกจ้าง และพนักงานของรัฐ รายการเงินเบี้ยหวัด บำเหน็จ บำนาญ และรายการเงินช่วยเหลือข้าราชการ ลูกจ้าง และพนักงานของรัฐ เกินกว่ากรอบวงเงินที่ได้รับ

ที่มา : กองระบบการคลังภาครัฐ กรมบัญชีกลาง (ข้อมูล ณ วันที่ 12 ธันวาคม 2566)

ภาพที่ 3.2

ผลการเบิกจ่ายงบประมาณหลังโอนเปลี่ยนแปลงเปรียบเทียบกับรายจ่ายจริง จำแนกตามประเภทรายจ่าย ปีงบประมาณ พ.ศ. 2565 - 2566



ตารางที่ 3.4

ผลการเบิกจ่าย จำแนกตามหน่วยงาน (ระดับกระทรวง) ปีงบประมาณ พ.ศ. 2565 - 2566

หน่วย : ล้านบาท

หน่วยงาน	ปีงบประมาณ พ.ศ. 2565				ปีงบประมาณ พ.ศ. 2566				รวม
	งบประมาณ หลังโอนเปลี่ยนแปลง	เงินกู้ยืม	เบิกจ่าย		งบประมาณ หลังโอนเปลี่ยนแปลง	เงินกู้ยืม	เบิกจ่าย		
			งบประมาณ ปีงบประมาณ พ.ศ. 2565	เงินที่ได้รับอนุมัติ ปีงบประมาณ พ.ศ. 2564			งบประมาณ ปีงบประมาณ พ.ศ. 2566	เงินที่ได้รับอนุมัติ ปีงบประมาณ พ.ศ. 2565	
1. สำนักนายกรัฐมนตรี	33,814.50	6,316.03	27,812.02	5,629.68	33,441.70	6,121.77	26,865.72	4,972.46	31,838.18
2. กระทรวงกลาโหม	199,937.23	34,509.89	173,075.65	31,811.78	204,887.43	26,263.90	168,369.99	23,609.10 (4)	191,979.09
3. กระทรวงการคลัง	273,917.03	2,296.19	271,398.84	2,114.09	273,512.93	5,293.78	283,582.91	4,775.39 (3)	288,358.30
4. กระทรวงการท่องเที่ยวและกีฬา	7,560.56	405.97	6,921.57	339.74	7,261.31	520.82	7,494.32	504.39	7,998.71
5. กระทรวงการอุดมศึกษา วิทยาศาสตร์ วิจัยและนวัตกรรม	5,155.51	1,186.29	4,495.94	1,053.56	5,499.50	630.44	4,572.72	599.09	5,121.81
6. กระทรวงการพัฒนาระบบราชการ	24,653.71	422.68	24,479.04	385.20	24,864.24	258.73	24,484.63	257.96	24,742.59
7. กระทรวงมหาดไทย	110,190.21	22,853.37	96,344.76	22,050.27	118,395.03	20,222.32	117,682.24	19,796.75	137,478.99
8. กระทรวงคมนาคม	173,392.78	26,834.59	155,001.05	21,340.78	176,341.83	21,223.51	167,388.37	19,601.94 (5)	186,990.31
9. กระทรวงการอุดมศึกษา วิทยาศาสตร์ วิจัยและนวัตกรรม	28,212.09	6,958.16	25,733.85	6,486.91	32,220.76	5,217.68	26,158.32	4,775.47	30,933.79
10. กระทรวงดิจิทัลเพื่อเศรษฐกิจและสังคม	6,842.88	1,409.60	6,092.22	1,330.13	7,422.35	568.27	6,043.17	531.41	6,574.58
11. กระทรวงพลังงาน	2,727.29	511.69	2,304.14	488.26	2,792.40	424.63	2,141.96	407.04	2,549.00
12. กระทรวงเกษตรและสหกรณ์	6,606.05	781.22	5,695.98	668.97	6,364.95	826.80	5,985.83	753.68	6,739.51
13. กระทรวงสาธารณสุข	316,422.61	45,281.10	283,341.57	42,894.53	326,236.10	42,514.05	290,499.34	39,397.46 (2)	329,896.80
14. กระทรวงยุติธรรม	24,630.35	2,334.17	23,314.19	1,966.14	25,280.33	1,124.72	23,649.46	748.76	24,398.22
15. กระทรวงแรงงาน	49,877.25	524.79	49,748.05	512.34	50,260.39	431.50	54,459.70	343.69	54,675.09
16. กระทรวงวัฒนธรรม	7,060.42	1,317.94	5,974.09	1,231.56	7,205.65	6,826.07	6,030.88	1,039.08	7,069.96
17. กระทรวงศึกษาธิการ	335,229.59	10,270.42	329,156.64	9,482.18	338,638.82	6,133.66	333,355.05	5,682.77 (1)	339,037.82
18. กระทรวงสาธารณสุข	154,422.03	17,802.01	153,922.44	15,773.65	169,696.09	12,911.10	150,927.40	11,183.17	162,110.57
19. กระทรวงยุติธรรม	4,385.07	586.01	4,099.86	515.32	4,615.18	864.12	3,860.02	823.71	4,683.73
20. กระทรวงการอุดมศึกษา วิทยาศาสตร์ วิจัยและนวัตกรรม	123,815.23	6,078.07	117,519.05	4,977.29	122,496.34	6,749.33	120,067.75	5,680.06	125,747.81
21. ส่วนราชการในสังกัดสำนักนายกรัฐมนตรี กระทรวงมหาดไทย และหน่วยงานภายใต้การควบคุม	125,392.18	16,452.50	114,502.11	14,953.27	129,455.38	11,076.12	118,867.12	10,398.33	129,265.45
22. หน่วยงานของรัฐสภา	8,088.34	1,084.79	7,335.79	940.44	8,276.23	7,730.10	580.21	184.36	5,989.57
23. หน่วยงานของภาคี	29,940.81	0.00	29,940.81	0.00	29,940.81	0.00	23,151.32	0.00	23,151.32
24. หน่วยงานอิสระของรัฐ	18,458.97	0.00	18,454.18	0.00	18,454.18	0.00	19,496.97	0.00	19,496.97
25. รัฐวิสาหกิจ	127,861.11	6,690.12	121,430.35	5,428.46	126,858.81	6,348.78	155,163.29	5,891.34	161,054.63
26. ส่วนราชการในพระองค์	8,761.39	0.00	8,761.39	0.00	8,761.39	0.00	8,611.67	0.00	8,611.67
27. สภากาชาดไทย	8,265.44	2,544.18	7,069.53	1,597.87	8,667.40	8,854.01	8,489.36	1,195.91	9,685.27
28. หน่วยงานอื่นของรัฐ	477.88	0.00	477.88	0.00	477.88	0.00	477.35	0.00	477.35
29. จังหวัดและกรุงเทพมหานคร	17,411.02	13,093.72	11,887.65	12,460.99	24,348.64	5,849.34	16,113.83	5,603.57	21,717.40
30. องค์การปกครองส่วนท้องถิ่น	76,882.83	8,338.16	74,050.39	7,244.08	81,294.47	86,457.08	83,382.39	5,144.44	88,526.83
31. กองทุนและเงินหมุนเวียน	195,370.40	0.00	195,370.40	0.00	195,370.40	0.00	206,819.35	0.00	206,819.35
32. งบกลาง	573,862.01	0.00	558,293.99	0.00	558,293.99	0.00	618,605.68	0.00	618,605.68
33. ราชบัณฑิตยสถาน	596.67	0.00	596.67	0.00	596.67	0.00	0.00	0.00	0.00
34. เงินทุนสำรองจ่าย	24,978.56	0.00	24,960.67	0.00	24,960.67	0.00	0.00	0.00	0.00
รวม	3,100,000.00	236,883.66	2,932,562.76	213,677.49	3,146,240.25	190,167.63	3,088,425.02	173,901.33	3,262,326.35

หมายเหตุ : ตัวเลขในวงเล็บแสดงตำแหน่งงานที่มีการเบิกจ่ายสูงสุด 5 ลำดับแรก และตำแหน่งงานที่มีการเบิกจ่ายเงินกู้ยืมสูงสุด 5 ลำดับแรก
ที่มา : กองระบบการคลังภาครัฐ กรมบัญชีกลาง (ข้อมูล ณ วันที่ 12 ธันวาคม 2566)

ภาพที่ 3.3
ผลการเบิกจ่ายสูงสุด 5 ลำดับแรก จำแนกตามหน่วยงาน (ระดับกระทรวง)
ปีงบประมาณ พ.ศ. 2566



ตารางที่ 3.5

ผลการเบิกจ่าย จำแนกตามหน่วยงาน (ระดับกรม) ปีงบประมาณ พ.ศ. 2565 - 2566

หน่วย : ล้านบาท

หน่วยงาน	ปีงบประมาณ พ.ศ. 2565				ปีงบประมาณ พ.ศ. 2566				รวม
	งบประมาณ หลังโอนเปลี่ยนแปลง	เงินที่สุทธิ	เบิกจ่าย		งบประมาณ หลังโอนเปลี่ยนแปลง	เงินที่สุทธิ	เบิกจ่าย		
			งบประมาณ ปีงบประมาณ พ.ศ. 2565	เงินที่ไม่ได้เบิกเต็มปี ปีงบประมาณ พ.ศ. 2565			งบประมาณ ปีงบประมาณ พ.ศ. 2566	เงินที่ไม่ได้เบิกเต็มปี ปีงบประมาณ พ.ศ. 2566	
1. สำนักงานทรัพย์สิน	33,814.50	6,316.03	27,812.02	5,629.68	33,441.70	6,121.77	26,865.72	4,972.46	31,898.18
1.1 สำนักงานปลัดสำนักนายกรัฐมนตรี	2,522.51	229.56	1,686.15	224.19	1,913.34	798.37	688.03	718.58	1,401.61
1.2 กรมประชาสัมพันธ์	2,433.36	539.48	2,059.22	532.29	2,591.51	695.85	2,171.58	681.72	2,853.30
1.3 สำนักงานคณะกรรมการคุ้มครองผู้บริโภค	194.81	22.36	183.48	21.04	204.52	9.15	197.32	9.15	206.47
1.4 สำนักงานเลขาธิการนายกรัฐมนตรี	4,331.08	2,275.34	2,906.22	2,167.40	5,073.62	1,442.18	2,058.21	1,301.19	3,359.40
1.5 สำนักงานเลขาธิการคณะรัฐมนตรี	735.30	328.80	524.35	392.45	852.56	200.16	363.83	200.11	563.94
1.6 สำนักงานตำรวจแห่งชาติ	763.45	29.45	564.65	29.45	594.10	949.78	547.55	157.20	704.75
1.7 สำนักงานงบประมาณ	1,031.20	190.69	583.42	121.27	704.69	1,284.57	865.02	120.64	985.66
1.8 สำนักงานสภานโยบายการอุดมศึกษา วิทยาศาสตร์ วิจัยและนวัตกรรมแห่งชาติ	212.65	18.40	189.16	17.73	206.89	84.82	204.04	84.82	288.86
1.9 สำนักงานคณะกรรมการกฤษฎีกา	453.16	24.87	428.14	20.04	448.18	512.72	450.18	18.18	468.36
1.10 สำนักงานคณะกรรมการข้าราชการพลเรือน	1,424.48	145.66	1,199.54	137.26	1,336.80	1,700.89	1,560.96	100.53	1,661.49
1.11 สำนักงานพัฒนาการเศรษฐกิจและสิ่งแวดล้อมแห่งชาติ	548.91	73.49	473.05	72.43	545.48	580.05	470.96	80.97	551.93
1.12 กองอำนวยการรักษาความมั่นคงภายใน (กอ.รมน.)	7,764.49	878.75	7,026.43	787.38	7,813.81	7,755.77	6,840.17	653.22	7,513.39
1.13 สำนักงานคณะกรรมการพัฒนาระบบราชการ	240.00	58.66	226.95	58.59	285.54	425.41	226.73	9.00	235.73
1.14 สำนักงานส่งเสริมวิสาหกิจขนาดกลางและขนาดย่อม	594.09	0.00	594.09	0.00	594.09	637.34	637.34	0.00	637.34
1.15 สำนักงานบริหารพัฒนาความรู้	252.02	0.00	252.02	0.00	252.02	261.63	261.64	0.00	261.64
1.16 สำนักงานคณะกรรมการสุขภาพแห่งชาติ	168.91	0.00	168.91	0.00	168.91	160.72	160.72	0.00	160.72
1.17 สถาบันบริหารจัดการธนาคารที่ดิน (องค์การมหาชน)	53.48	0.00	53.48	0.00	53.48	56.01	56.01	0.00	56.01
1.18 สถาบันคุณวุฒิวิชาชีพ (องค์การมหาชน)	181.28	0.00	181.28	0.00	181.28	208.75	208.75	0.00	208.75
1.19 สำนักงานพัฒนาที่ดิน (องค์การมหาชน)	106.32	0.00	106.32	0.00	106.32	78.88	78.88	0.00	78.88
1.20 สำนักงานคณะกรรมการส่งเสริมการลงทุน	546.46	54.92	504.69	49.31	554.00	549.37	525.47	45.89	571.36
1.21 ราชวิทยาลัยจุฬาภรณ์	5,708.82	0.00	5,708.82	0.00	5,708.82	5,704.91	5,704.91	0.00	5,704.91
1.22 สำนักงานทรัพยากรน้ำแห่งชาติ	1,005.84	887.70	514.18	528.30	1,042.48	478.76	473.83	392.00	865.83
1.23 สำนักงานพัฒนารัฐบาลดิจิทัล (องค์การมหาชน)	655.95	0.00	655.95	0.00	655.95	672.06	672.06	0.00	672.06
1.24 สำนักงานส่งเสริมเศรษฐกิจสร้างสรรค์ (องค์การมหาชน)	309.72	0.00	309.72	0.00	309.72	300.86	300.86	0.00	300.86
1.25 ศูนย์อำนวยการบริหารจังหวัดชายแดนภาคใต้	1,341.00	529.52	494.54	506.78	1,001.32	1,275.29	549.64	371.41	921.05
1.26 สำนักงานคณะกรรมการกฤษฎีกาความมั่นคงปลอดภัยไซเบอร์แห่งชาติ	144.35	0.00	144.35	0.00	144.35	318.60	318.60	0.00	318.60
1.27 สำนักงานขับเคลื่อนการปฏิรูปประเทศ ยุทธศาสตร์ชาติ และการสร้างความสามัคคีปรองดอง	44.82	14.01	28.19	13.84	42.03	49.47	38.09	13.20	51.29
1.28 สำนักงานคณะกรรมการนโยบายที่ดินแห่งชาติ	46.04	14.37	41.72	14.17	55.89	312.53	219.34	14.65	233.99

หน่วยงาน	ปีงบประมาณ พ.ศ. 2565					ปีงบประมาณ พ.ศ. 2566				
	งบประมาณ หลังโอนเปลี่ยนแปลง	เงินกู้ยืม	เบิกจ่าย		รวม	งบประมาณ หลังโอนเปลี่ยนแปลง	เงินกู้ยืม	เบิกจ่าย		รวม
			งบประมาณ ปีงบประมาณ พ.ศ. 2565	เงินกู้ยืม/ใช้ปกติ ปีงบประมาณ พ.ศ. 2564				งบประมาณ ปีงบประมาณ พ.ศ. 2565	เงินกู้ยืม/ใช้ปกติ ปีงบประมาณ พ.ศ. 2565	
2. กระทรวงกลาโหม	199,937.23	34,509.89	173,075.65	31,811.78	204,887.43	193,362.26	26,263.90	168,369.99	23,609.10	191,979.09
2.1 สำนักงานปลัดกระทรวงกลาโหม	9,197.98	544.41	8,630.70	531.66	9,162.36	9,215.25	559.22	8,847.69	558.51	9,406.20
2.2 กองทัพบก	97,938.19	15,018.52	85,966.02	14,418.31	100,384.33	93,667.72	11,065.87	82,755.06	10,531.66	93,286.72
2.3 กองทัพอากาศ	39,967.10	6,942.53	33,410.15	5,987.82	39,397.97	39,766.49	6,584.22	34,005.65	4,700.31	38,705.96
2.4 กองทัพอากาศ	37,794.54	10,056.35	30,937.96	8,929.78	39,867.74	35,575.45	6,866.62	28,529.32	6,632.26	35,161.58
2.5 กองบัญชาการกองทัพไทย	14,623.70	1,948.08	13,715.10	1,944.21	15,659.31	14,635.75	1,187.97	13,730.67	1,186.36	14,917.03
2.6 สถาบันเทคโนโลยีป้องกันประเทศ	415.72	0.00	415.72	0.00	415.72	501.60	0.00	501.60	0.00	501.60
3. กระทรวงมหาดไทย	275,917.03	2,296.19	271,398.84	2,114.09	275,512.93	285,677.06	5,293.78	283,582.91	4,775.39	288,358.30
3.1 สำนักงานปลัดกระทรวงมหาดไทย	982.56	101.03	881.53	100.09	982.46	1,260.45	124.96	882.47	124.74	1,007.21
3.2 กรมธนารักษ์	3,885.31	218.88	3,572.50	196.38	3,768.88	3,836.33	303.35	3,676.45	297.19	3,973.64
3.3 กรมบัญชีกลาง	1,514.01	161.53	1,383.70	161.30	1,545.00	1,591.02	130.24	1,345.81	128.71	1,474.52
3.4 กรมส่งเสริมการค้าระหว่างประเทศ	4,082.33	431.65	2,965.66	291.04	3,256.70	3,742.05	1,073.62	3,293.78	614.55	3,908.33
3.5 กรมส่งเสริมการค้าระหว่างประเทศ	2,214.23	992.23	2,047.45	379.06	2,426.51	2,232.72	3,087.27	1,910.95	3,062.23	4,973.18
3.6 กรมสรรพากร	9,700.62	839.34	9,126.15	834.80	9,960.95	9,472.19	487.58	8,957.81	461.84	9,419.65
3.7 สำนักงานคณะกรรมการกฤษฎีกา	138.37	3.64	137.09	3.64	140.73	117.94	0.55	116.99	0.55	117.54
3.8 สำนักงานบริหารหนี้สาธารณะ	249,893.32	12.93	249,864.59	12.82	249,877.41	261,910.70	32.57	261,897.42	32.29	261,929.71
3.9 สำนักงานเศรษฐกิจการคลัง	926.28	134.96	869.33	134.96	1,004.29	933.66	53.64	921.23	53.29	974.52
3.10 สำนักงานความร่วมมือพัฒนาเศรษฐกิจกับประเทศเพื่อนบ้าน	580.00	0.00	580.00	0.00	580.00	580.00	0.00	580.00	0.00	580.00
4. กระทรวงการต่างประเทศ	7,560.56	405.97	6,921.57	339.74	7,261.31	7,832.88	520.82	7,494.32	504.39	7,998.71
4.1 สำนักงานปลัดกระทรวงการต่างประเทศ	7,560.56	405.97	6,921.57	339.74	7,261.31	7,832.88	520.82	7,494.32	504.39	7,998.71
5. กระทรวงการท่องเที่ยวและกีฬา	5,155.51	1,186.29	4,495.94	1,053.56	5,549.50	5,372.61	630.44	4,522.72	599.09	5,121.81
5.1 สำนักงานปลัดกระทรวงการท่องเที่ยวและกีฬา	688.14	217.87	528.13	212.20	740.33	687.53	78.01	557.45	77.62	635.07
5.2 กรมส่งเสริมการท่องเที่ยว	622.51	506.22	519.13	476.84	995.97	602.25	81.11	563.26	80.65	643.91
5.3 มหาวิทยาลัยการท่องเที่ยว	1,707.85	163.87	1,540.95	161.84	1,702.79	1,774.92	164.74	1,456.81	163.95	1,620.76
5.4 มหาวิทยาลัยการท่องเที่ยว	1,865.86	258.33	1,556.58	202.68	1,759.26	1,912.97	306.58	1,590.26	276.87	1,867.13
5.5 องค์การบริหารการพัฒนาพื้นที่พิเศษเพื่อการท่องเที่ยวอย่างยั่งยืน (องค์การมหาชน)	351.15	0.00	351.15	0.00	351.15	354.94	0.00	354.94	0.00	354.94
6. กระทรวงการพัฒนาสังคมและความมั่นคงของมนุษย์	24,653.71	422.68	24,479.04	385.20	24,864.24	24,689.65	258.73	24,484.63	257.96	24,742.59
6.1 สำนักงานปลัดกระทรวงการพัฒนาสังคมและความมั่นคงของมนุษย์	1,532.46	150.32	1,476.01	141.67	1,617.68	1,633.01	42.59	1,571.74	42.59	1,614.33
6.2 กรมพัฒนาสังคมและสวัสดิการ	1,718.19	18.63	1,683.19	18.56	1,701.75	1,747.05	22.45	1,702.49	22.45	1,724.94
6.3 กรมกิจการสตรีและสถาบันครอบครัว	526.02	81.76	511.74	791.4	590.88	524.55	12.45	516.47	12.22	528.69
6.4 กรมกิจการเด็กและเยาวชน	18,177.09	58.54	18,146.75	53.13	18,199.88	17,805.45	20.11	17,817.52	20.06	17,837.58
6.5 สถานพัฒนาเด็กกำพร้า	1,303.85	0.00	1,303.85	0.00	1,303.85	1,272.97	0.00	1,272.97	0.00	1,272.97
6.6 กรมส่งเสริมและพัฒนาคุณภาพชีวิตคนพิการ	707.22	64.72	680.00	47.30	727.30	815.21	15.60	757.29	15.11	772.40
6.7 กรมกิจการผู้สูงอายุ	688.88	48.71	677.50	45.40	722.90	851.41	145.53	846.15	145.53	991.68

หน่วยงาน	ปีงบประมาณ พ.ศ. 2565				ปีงบประมาณ พ.ศ. 2566					
	งบประมาณ หลังโอนเปลี่ยนแปลง	เงินกู้สุทธิ	เบิกจ่าย		งบประมาณ หลังโอนเปลี่ยนแปลง	เงินกู้สุทธิ	เบิกจ่าย		งบประมาณ หลังโอนเปลี่ยนแปลง	
			งบประมาณ ปีงบประมาณ พ.ศ. 2565	เงินที่ไว้เบิกเพื่อมี ปีงบประมาณ พ.ศ. 2564			งบประมาณ ปีงบประมาณ พ.ศ. 2566	เงินที่ไว้เบิกเพื่อมี ปีงบประมาณ พ.ศ. 2565		
77M	77M	77M	77M	77M	77M	77M	77M	77M		
7. กระทรวงเกษตรและสหกรณ์	110,190.21	22,853.37	96,344.76	22,050.27	118,395.03	128,708.03	20,222.32	117,682.24	19,796.75	137,478.99
7.1 สำนักงานปลัดกระทรวงเกษตรและสหกรณ์	1,137.46	4,580.39	1,128.79	4,586.69	5,715.48	1,136.05	2,794.10	1,127.74	2,794.10	3,921.84
7.2 กรมส่งเสริมการค้าระหว่างประเทศ	77,100.73	15,595.40	64,837.70	14,977.71	79,815.41	77,483.10	15,338.30	69,437.24	15,103.17	84,540.41
7.3 กรมตรวจพันธุ์สัตว์บก	1,222.12	38.85	1,216.20	38.18	1,254.38	1,232.13	5.93	1,228.92	5.93	1,234.85
7.4 กรมปศุสัตว์	3,460.74	341.79	3,349.82	337.55	3,687.37	3,523.86	425.64	3,412.45	375.55	3,788.00
7.5 กรมปศุสัตว์	5,232.11	870.52	5,125.07	795.11	5,920.18	5,325.16	331.65	5,237.08	294.78	5,531.86
7.6 กรมพัฒนาที่ดิน	3,994.59	101.94	3,842.28	101.67	3,943.95	3,987.37	126.41	3,927.22	117.73	4,044.95
7.7 กรมวิชาการเกษตร	3,064.59	97.39	2,972.99	91.83	3,064.82	3,079.60	74.88	3,002.67	71.56	3,074.23
7.8 กรมส่งเสริมการค้าระหว่างประเทศ	5,098.02	279.73	5,026.72	276.70	5,303.42	5,142.62	64.95	5,086.86	62.89	5,149.75
7.9 กรมส่งเสริมการค้าระหว่างประเทศ	2,626.07	65.34	2,608.48	61.03	2,669.51	2,638.63	16.40	2,619.42	8.09	2,627.51
7.10 สำนักงานการปฏิรูปที่ดินเพื่อเกษตรกรรม	1,376.87	119.49	1,284.98	114.83	1,399.81	1,431.87	92.06	1,374.95	89.50	1,464.45
7.11 สำนักงานมาตรฐานสินค้าเกษตรและอาหารแห่งชาติ	226.64	33.52	214.98	31.77	246.75	229.97	8.69	217.23	8.68	225.91
7.12 สำนักงานควบคุมคุณภาพเกษตร	608.80	73.50	554.19	71.78	625.97	601.98	47.06	554.79	41.48	596.27
7.13 สถาบันวิจัยและพัฒนาพื้นที่สูง (องค์การมหาชน)	429.29	0.00	429.29	0.00	429.29	454.65	0.00	454.65	0.00	454.65
7.14 กรมการข้าว	2,030.42	182.01	1,869.30	129.88	1,999.18	1,942.15	152.57	1,808.42	149.65	18,233.92
7.15 สำนักงานพืชไร่และพืชไร่และพืชไร่ (องค์การมหาชน)	138.92	0.00	138.92	0.00	138.92	193.45	0.00	193.45	0.00	193.45
7.16 กรมชลประทาน	508.12	5.88	501.01	5.88	506.89	522.87	6.69	507.60	6.69	514.29
7.17 กรมส่งเสริมการค้าระหว่างประเทศ	1,934.94	458.62	1,244.04	429.66	1,673.70	2,102.57	736.99	1,215.70	666.95	1,882.65
8. กระทรวงคมนาคม	173,392.78	26,834.59	155,001.05	21,340.78	176,341.83	180,603.25	21,223.51	167,388.37	19,601.94	186,990.31
8.1 สำนักงานปลัดกระทรวงคมนาคม	518.73	121.10	421.06	52.91	473.97	514.50	97.08	418.29	87.20	505.49
8.2 กรมเจ้าท่า	4,580.33	789.76	3,263.44	647.97	3,911.41	4,725.37	1,370.44	2,993.60	806.09	3,799.69
8.3 กรมการขนส่งทางบก	3,499.36	508.97	2,911.86	494.84	3,406.70	3,630.88	580.02	3,175.36	521.78	3,697.14
8.4 กรมทางหลวง	113,497.94	17,609.64	102,772.17	12,726.89	115,499.06	118,994.93	12,775.33	114,480.02	12,305.05 (4)	126,785.07
8.5 กรมทางหลวงชนบท	45,853.07	5,606.55	41,694.56	5,457.98	47,152.54	47,108.92	4,910.41	42,606.65	4,569.71	47,176.36
8.6 สำนักงานนโยบายและแผนการขนส่งและจราจร	262.41	36.91	191.01	36.90	227.91	283.21	67.97	198.00	67.85	265.85
8.7 กรมท่าอากาศยาน	5,063.35	2,149.70	3,653.56	1,911.51	5,565.07	5,224.22	1,398.07	3,400.97	1,220.07	4,621.04
8.8 กรมการขนส่งทางราง	117.59	11.96	93.39	11.78	105.17	121.22	24.19	115.48	24.19	139.67
9. กระทรวงทรัพยากรธรรมชาติและสิ่งแวดล้อม	28,212.09	6,958.16	25,733.85	6,486.91	32,220.76	30,508.21	5,217.68	26,158.32	4,775.47	30,933.79
9.1 สำนักงานปลัดกระทรวงทรัพยากรธรรมชาติและสิ่งแวดล้อม	1,527.80	385.59	1,405.97	380.02	1,785.99	2,146.39	121.18	1,652.37	115.22	1,767.59
9.2 กรมควบคุมมลพิษ	500.48	216.05	497.77	209.94	707.71	659.32	3.13	621.54	3.13	624.67
9.3 กรมทรัพยากรทางทะเลและชายฝั่ง	1,350.82	207.71	1,292.91	207.12	1,500.03	1,348.26	102.82	1,259.41	102.78	1,362.19
9.4 กรมทรัพยากรธรณี	546.96	111.96	502.11	111.68	613.79	551.11	40.72	534.32	40.64	574.96
9.5 กรมทรัพยากรน้ำ	4,856.86	1,624.18	3,651.97	1,514.40	5,166.37	5,306.47	2,510.27	4,209.61	2,337.13	6,546.74
9.6 กรมทรัพยากรน้ำบาดาล	2,886.71	3,181.41	2,856.08	3,130.53	5,986.61	2,907.79	1,373.99	1,124.78	1,217.59	2,342.37
9.7 กรมการเปลี่ยนแปลงสภาพภูมิอากาศและสิ่งแวดล้อม	453.47	50.57	442.64	50.13	492.77	462.29	9.31	437.11	9.31	446.42
9.8 กรมอุทยานแห่งชาติ สัตว์ป่า และพันธุ์พืช	9,964.89	526.90	9,531.76	494.18	10,025.94	11,007.36	492.56	10,574.80	487.22	11,062.02

หน่วยงาน	ปีงบประมาณ พ.ศ. 2565				ปีงบประมาณ พ.ศ. 2566				รวม	
	งบประมาณ หลังโอนเปลี่ยนแปลง	เงินกู้ยืมสุทธิ	เบิกจ่าย		งบประมาณ หลังโอนเปลี่ยนแปลง	เงินกู้ยืมสุทธิ	เบิกจ่าย			
			งบประมาณ ปีงบประมาณ พ.ศ. 2565	เงินกู้ยืมเพื่อ ปีงบประมาณ พ.ศ. 2564			งบประมาณ ปีงบประมาณ พ.ศ. 2566	เงินกู้ยืมเพื่อ ปีงบประมาณ พ.ศ. 2565		
9.9 สำนักงานนโยบายและแผนทรัพยากรธรรมชาติและสิ่งแวดล้อม	1,026.27	483.41	548.40	190.10	738.50	1,015.48	449.65	759.13	353.19	1,112.32
9.10 กรมป่าไม้	4,857.70	210.38	4,764.11	198.81	4,962.92	4,864.17	114.05	4,745.68	109.26	4,854.94
9.11 สำนักงานพัฒนาเศรษฐกิจจากฐานชีวภาพ (องค์การมหาชน)	121.22	0.00	121.22	0.00	121.22	120.66	0.00	120.66	0.00	120.66
9.12 องค์การบริหารจัดการก๊าซเรือนกระจก (องค์การมหาชน)	118.91	0.00	118.91	0.00	118.91	118.91	0.00	118.91	0.00	118.91
10. กระทรวงดิจิทัลเพื่อเศรษฐกิจและสังคม	6,842.88	1,409.60	6,092.22	1,330.13	7,422.35	6,899.25	568.27	6,043.17	531.41	6,574.58
10.1 สำนักงานปลัดกระทรวงดิจิทัลเพื่อเศรษฐกิจและสังคม	1,365.39	168.53	1,338.84	168.11	1,506.95	595.40	23.87	494.50	23.75	518.25
10.2 กรมส่งเสริมการค้าระหว่างประเทศ	1,777.91	248.53	1,458.35	177.33	1,635.68	2,127.43	164.38	1,818.12	131.74	1,949.86
10.3 สำนักงานสถิติแห่งชาติ	1,145.26	136.49	1,064.13	129.23	1,193.38	1,237.36	66.18	1,139.68	64.37	1,204.05
10.4 สำนักงานส่งเสริมเศรษฐกิจดิจิทัล	690.69	0.00	690.69	0.00	690.69	967.68	0.00	967.68	0.00	967.68
10.5 สำนักงานพัฒนาธุรกรรมทางอิเล็กทรอนิกส์	618.63	0.00	618.63	0.00	618.63	566.85	0.00	566.85	0.00	566.85
10.6 สำนักงานคณะกรรมการดิจิทัลเพื่อเศรษฐกิจและสังคมแห่งชาติ	1,245.00	856.05	921.58	854.44	1,777.02	1,344.53	313.84	1,056.34	311.55	1,367.89
11. กระทรวงพลังงาน	2,727.29	511.69	2,304.14	488.26	2,792.40	2,729.60	424.63	2,141.96	407.04	2,549.00
11.1 สำนักงานปลัดกระทรวงพลังงาน	499.98	128.53	481.34	125.50	606.84	516.73	18.21	497.20	18.21	515.41
11.2 กรมเชื้อเพลิงธรรมชาติ	361.95	198.60	187.51	198.60	386.11	265.69	174.33	191.43	171.01	362.44
11.3 กรมธุรกิจพลังงาน	228.22	1.15	227.44	1.15	228.59	240.14	0.00	224.02	0.00	224.02
11.4 กรมพัฒนาพลังงานทดแทนและอนุรักษ์พลังงาน	1,539.36	173.37	1,312.13	153.06	1,465.19	1,567.96	231.15	1,094.16	216.88	1,311.04
11.5 สำนักงานนโยบายและแผนพลังงาน	97.78	10.04	95.72	9.95	105.67	139.08	0.94	135.15	0.94	136.09
12. กระทรวงพาณิชย์	6,406.05	781.22	5,695.98	668.97	6,364.95	6,506.70	826.80	5,985.83	758.68	6,739.51
12.1 สำนักงานปลัดกระทรวงพาณิชย์	1,588.16	157.11	1,407.06	149.89	1,556.95	1,602.97	170.34	1,516.89	114.93	1,631.82
12.2 กรมการค้าต่างประเทศ	361.57	60.12	301.81	45.95	347.76	381.60	59.12	301.89	57.95	359.84
12.3 กรมการค้าภายใน	880.29	241.12	813.80	226.99	1,040.79	905.04	377.19	839.27	362.75	1,202.02
12.4 กรมเจรจาการค้าระหว่างประเทศ	306.34	41.68	271.66	41.03	312.69	310.96	18.51	284.26	18.20	302.46
12.5 กรมทรัพย์สินทางปัญญา	453.57	41.26	444.48	30.73	475.21	471.81	7.10	426.38	7.08	433.46
12.6 กรมพัฒนาธุรกิจการค้า	506.40	33.15	480.41	30.88	511.29	478.86	25.50	457.26	25.50	482.76
12.7 กรมส่งเสริมการค้าระหว่างประเทศ	1,867.51	202.97	1,547.97	139.69	1,687.66	1,886.38	155.90	1,694.45	154.14	1,848.59
12.8 สถาบันส่งเสริมการค้าระหว่างประเทศ (องค์การมหาชน)	156.85	0.00	156.85	0.00	156.85	152.42	0.00	152.42	0.00	152.42
12.9 สถาบันวิจัยพัฒนาอัญมณี	109.49	0.00	109.49	0.00	109.49	118.07	0.00	118.07	0.00	118.07
12.10 สำนักงานนโยบายและยุทธศาสตร์การค้า	140.42	3.81	127.00	3.81	130.81	142.29	13.14	138.64	13.13	151.77
12.11 สถาบันระหว่างประเทศเพื่อการค้าและการพัฒนา (องค์การมหาชน)	35.45	0.00	35.45	0.00	35.45	56.30	0.00	56.30	0.00	56.30
13. กระทรวงมหาดไทย	316,422.61	45,281.10	283,341.57	42,894.53	326,236.10	326,428.89	42,514.05	290,499.34	39,397.46	329,896.80
13.1 สำนักงานปลัดกระทรวงมหาดไทย	6,287.33	3,152.54	3,645.53	2,476.25	6,121.78	6,316.17	3,896.59	4,222.70	3,589.30	7,812.00
13.2 กรมการปกครอง	42,657.10	1,613.02	41,394.93	1,570.04	42,964.97	43,919.26	1,261.92	43,312.64	1,245.50	44,558.14
13.3 กรมการพัฒนาชุมชน	5,112.15	698.69	4,881.75	677.71	5,559.46	5,123.53	214.65	4,991.65	209.28	5,200.93
13.4 กรมที่ดิน	6,654.91	1,168.83	6,113.24	1,155.23	7,268.47	6,777.15	537.09	6,069.93	534.61	6,604.54
13.5 กรมป้องกันและบรรเทาสาธารณภัย	4,652.85	4,021.83	2,821.31	3,987.86	6,809.17	4,730.94	3,172.17	2,580.50	3,113.90	5,694.40
13.6 กรมโยธาธิการและผังเมือง	31,411.84	9,869.62	15,379.18	9,523.05	24,902.23	34,872.74	15,934.86	15,462.24	14,771.80	30,234.04
13.7 กรมส่งเสริมการปกครองท้องถิ่น	219,646.43	24,756.57	209,105.63	25,504.39	232,610.02	224,689.10	17,496.77	213,859.68	15,935.07 (3)	229,792.75

หน่วยงาน	ปีงบประมาณ พ.ศ. 2565				ปีงบประมาณ พ.ศ. 2566				
	งบประมาณ หลังโอนเปลี่ยนแปลง	เงินกู้ยืมสุทธิ	เบิกจ่าย		งบประมาณ หลังโอนเปลี่ยนแปลง	เงินกู้ยืมสุทธิ	เบิกจ่าย		
			งบประมาณ ปีงบประมาณ พ.ศ. 2565	เงินที่ไว้เบิกตั้งแต่ปี ปีงบประมาณ พ.ศ. 2564			งบประมาณ ปีงบประมาณ พ.ศ. 2566	เงินที่ไว้เบิกตั้งแต่ปี ปีงบประมาณ พ.ศ. 2565	
รวม	รวม	รวม	รวม	รวม	รวม	รวม	รวม		
14. กระทรวงยุติธรรม	24,630.35	2,334.17	1,966.14	25,280.33	25,386.36	1,124.72	23,609.46	748.76	24,398.22
14.1 สำนักงานอัยการสูงสุด	660.72	201.76	148.21	746.91	775.61	58.66	625.95	55.56	681.41
14.2 กรมคุมประพฤติ	2,097.89	177.56	164.67	2,207.58	2,156.44	13.41	2,016.36	13.32	2,029.68
14.3 กรมคุ้มครองสิทธิและเสรีภาพ	675.71	4.01	4.01	677.17	697.58	0.92	695.51	0.87	696.38
14.4 กรมบังคับคดี	1,010.75	21.96	21.96	1,005.19	1,007.53	25.26	997.40	24.97	1,022.37
14.5 สำนักงานอัยการคดีอาญา	1,970.49	141.45	105.40	1,979.71	1,969.38	91.13	1,875.54	61.78	1,937.32
14.6 กรมราชทัณฑ์	13,852.07	1,664.08	1,399.18	14,526.15	14,579.48	713.19	13,806.25	370.66	14,176.91
14.7 กรมสอบสวนคดีพิเศษ	1,171.75	86.52	86.15	1,235.46	1,216.93	17.03	1,050.28	17.03	1,067.31
14.8 สำนักงานอัยการคุ้มครองสิทธิและช่วยเหลือผู้ต้องหาและผู้เสียหาย	104.93	6.36	6.36	110.18	104.90	0.86	102.21	0.86	103.07
14.9 สถาบันวิจัยอาชญาวิทยา	579.39	18.47	18.20	441.64	380.72	154.98	253.72	154.98	408.70
14.10 สถาบันอัยการคุ้มครองสิทธิและช่วยเหลือผู้ต้องหาและผู้เสียหาย (องค์การมหาชน)	2,127.52	12.00	12.00	1,974.81	2,118.70	49.28	2,047.25	48.73	2,095.98
14.11 สถาบันอัยการคุ้มครองสิทธิและช่วยเหลือผู้ต้องหาและผู้เสียหาย (องค์การมหาชน)	353.01	0.00	0.00	349.41	1,508.5	0.00	150.85	0.00	150.85
14.12 สถาบันอัยการคุ้มครองสิทธิและช่วยเหลือผู้ต้องหาและผู้เสียหาย (องค์การมหาชน)	26.12	0.00	0.00	26.12	28.24	0.00	28.24	0.00	28.24
15. กระทรวงแรงงาน	49,877.25	524.79	512.34	50,260.39	54,459.70	431.50	54,331.40	343.69	54,675.09
15.1 สำนักงานคณะกรรมการแรงงาน	1,008.92	145.54	142.96	1,119.26	1,047.58	171.24	1,031.46	120.77	1,152.23
15.2 กรมการจัดหางาน	1,113.54	108.76	106.34	1,191.27	1,143.33	28.11	1,105.65	27.76	1,133.41
15.3 กรมพัฒนาฝีมือแรงงาน	1,624.51	108.47	106.47	1,665.43	1,689.15	229.83	1,615.16	192.84	1,808.00
15.4 กรมสวัสดิการและคุ้มครองแรงงาน	1,045.41	84.37	82.10	1,125.20	1,062.85	2.32	1,062.85	2.32	1,065.17
15.5 สำนักงานประกันสังคม	45,041.86	77.65	74.47	45,116.22	49,474.39	0.00	49,473.88	0.00	49,473.88
15.6 สถาบันส่งเสริมความปลอดภัย อาชีวอนามัย และสภาพแวดล้อมในการทำงาน (องค์การมหาชน)	43.01	0.00	0.00	43.01	42.40	0.00	42.40	0.00	42.40
16. กระทรวงวัฒนธรรม	7,060.42	1,317.94	1,231.56	7,205.65	6,826.07	1,096.52	6,030.88	1,039.08	7,069.96
16.1 สำนักงานศิลปวัฒนธรรมร่วมสมัย	2,151.44	282.21	272.37	2,296.21	2,219.89	146.27	2,101.59	145.76	2,247.35
16.2 กรมการศาสนา	330.21	25.27	24.29	341.23	336.85	13.10	315.48	13.10	328.58
16.3 กรมศิลปากร	2,532.70	731.74	658.31	2,457.47	2,264.91	728.80	1,839.09	705.42	2,544.51
16.4 กรมส่งเสริมวัฒนธรรม	551.39	69.54	68.43	591.63	554.29	26.90	488.37	26.90	515.27
16.5 สำนักงานศิลปวัฒนธรรมร่วมสมัย	187.21	16.47	16.37	191.53	180.44	11.07	165.92	10.89	176.81
16.6 ศูนย์มานุษยวิทยาสิรินธร	95.36	0.00	0.00	95.36	95.29	0.00	95.29	0.00	95.29
16.7 สถาบันส่งเสริมศิลปหัตถกรรม	1,041.34	192.71	191.79	1,061.46	1,004.85	170.38	855.59	137.01	992.60
16.8 หอภาพยนตร์ (องค์การมหาชน)	82.53	0.00	0.00	82.53	82.33	0.00	82.33	0.00	82.33
16.9 ศูนย์วัฒนธรรม (องค์การมหาชน)	88.24	0.00	0.00	88.24	87.22	0.00	87.22	0.00	87.22
17. กระทรวงศึกษาธิการ	335,229.59	10,270.42	9,482.18	338,638.82	328,570.15	6,133.66	333,355.05	5,682.77	339,037.82
17.1 สำนักงานเลขาธิการสภาการศึกษา	48,477.52	370.01	315.13	48,346.47	48,935.39	233.14	48,310.41	210.55	48,520.96
17.2 สำนักงานเลขาธิการสภาการศึกษา	167.86	29.81	29.44	171.71	165.90	18.23	147.94	18.19	166.13
17.3 สำนักงานคณะกรรมการการศึกษาขั้นพื้นฐาน	260,432.57	8,375.70	7,919.46	263,945.74	252,103.79	4,820.61	258,980.39	4,510.98 (1)	263,491.37
17.4 สำนักงานคณะกรรมการการอาชีวศึกษา	23,730.76	1,494.90	1,218.15	23,754.02	24,637.54	1,061.68	23,188.79	943.05	24,131.84
17.5 สถาบันส่งเสริมการอาชีวศึกษาและการศึกษานอกระบบ (องค์การมหาชน)	1,312.22	0.00	0.00	1,312.22	1,693.50	0.00	1,693.50	0.00	1,693.50

หน่วยงาน	ปีงบประมาณ พ.ศ. 2565				ปีงบประมาณ พ.ศ. 2566				รวม
	งบประมาณ หลังโอนเปลี่ยนแปลง	เงินกู้ยืม เงินกู้ยืม	เบิกจ่าย		งบประมาณ หลังโอนเปลี่ยนแปลง	เงินกู้ยืม เงินกู้ยืม	เบิกจ่าย		
			ปีงบประมาณ พ.ศ. 2565	เงินกู้ยืม ปีงบประมาณ พ.ศ. 2564			ปีงบประมาณ พ.ศ. 2566	เงินกู้ยืม ปีงบประมาณ พ.ศ. 2565	
17.6 โรงเรียนวัดวิชัยสุนทร	250.54	0.00	250.54	0.00	212.95	0.00	212.95	0.00	212.95
17.7 สำนักงานเลขาธิการคุรุสภา	153.16	0.00	153.16	0.00	152.72	0.00	152.72	0.00	152.72
17.8 สำนักงานคณะกรรมการส่งเสริมสวัสดิการและสวัสดิภาพครูและบุคลากรทางการศึกษา	123.92	0.00	123.92	0.00	123.86	0.00	123.85	0.00	123.85
17.9 สถาบันพัฒนาอภิมหาวิทยาลัยเทคโนโลยีพระจอมเกล้าธนบุรี	481.59	0.00	481.59	0.00	438.58	0.00	438.58	0.00	438.58
17.10 สำนักงานรับรองมาตรฐานและประเมินคุณภาพการศึกษา (องค์การมหาชน)	99.45	0.00	99.45	0.00	105.92	0.00	105.92	0.00	105.92
18. กระทรวงสาธารณสุข	154,422.03	17,802.01	153,922.44	15,773.65	154,155.34	12,911.10	150,927.40	11,183.17	162,110.57
18.1 สำนักงานปลัดกระทรวงสาธารณสุข	118,390.67	13,826.48	120,845.67	13,268.23	117,833.70	6,712.98	117,775.83	5,346.38	123,122.21
18.2 กรมการแพทย์	7,993.48	1,041.88	7,105.91	840.68	8,194.68	930.96	7,250.94	910.80	8,161.74
18.3 กรมควบคุมโรค	3,622.01	1,997.19	3,294.82	894.98	3,668.89	337.72	3,321.21	268.30	3,589.51
18.4 กรมการแพทย์แผนบไทยและการแพทย์ทางเลือก	283.33	90.11	263.76	62.85	305.53	22.67	286.62	19.79	306.41
18.5 กรมวิทยาศาสตร์การแพทย์	1,278.12	278.36	1,186.84	167.52	1,314.91	92.76	1,259.01	92.71	1,351.72
18.6 กรมสนับสนุนบริการสุขภาพ	131,618.86	203.86	11,940.15	203.72	13,141.82	4,329.04	11,976.72	4,173.02	16,149.74
18.7 กรมสุขภาพจิต	2,931.95	156.33	2,788.09	155.42	2,941.72	221.75	2,761.13	119.31	2,880.44
18.8 กรมอนามัย	1,857.52	154.34	1,809.81	154.39	1,825.57	58.50	1,753.71	57.57	1,811.28
18.9 สำนักงานคณะกรรมการอาหารและยา	938.38	6.01	839.88	6.01	919.15	97.11	783.53	96.96	880.49
18.10 สถาบันวิจัยรณรงค์สาธารณสุข	35.97	0.00	35.97	0.00	37.50	0.00	37.30	0.00	37.30
18.11 โรงพยาบาลบ้านแพ้ว	25.80	0.00	18.99	0.00	13.34	0.00	13.34	0.00	13.34
18.12 สำนักงานหลักประกันสุขภาพแห่งชาติ	1,284.99	0.00	1,284.99	0.00	1,390.25	0.00	1,390.25	0.00	1,390.25
18.13 สถาบันการแพทย์ฉุกเฉินแห่งชาติ	155.46	0.00	155.46	0.00	167.80	0.00	167.80	0.00	167.80
18.14 สถาบันรับรองคุณภาพสถานพยาบาล (องค์การมหาชน)	64.50	0.00	64.50	0.00	67.71	0.00	67.71	0.00	67.71
18.15 สถาบันวิจัยทันตแพทยศาสตร์	22.25	0.00	22.24	0.00	43.54	0.00	43.54	0.00	43.54
18.16 สถาบันพระบรมราชชนก	2,375.74	45.53	2,267.36	19.85	2,289.43	107.61	2,038.76	98.33	2,137.09
19. กระทรวงอุตสาหกรรม	4,385.07	586.01	4,099.86	515.32	4,535.33	864.12	3,860.02	823.71	4,683.73
19.1 สำนักงานปลัดกระทรวงอุตสาหกรรม	939.08	127.13	923.03	123.89	933.04	15.67	901.25	15.67	916.92
19.2 กรมโรงงานอุตสาหกรรม	479.19	62.81	466.30	59.01	482.22	12.50	468.73	12.50	481.23
19.3 กรมส่งเสริมอุตสาหกรรม	1,016.65	111.23	965.13	110.51	1,008.08	647.54	947.56	607.85	1,555.41
19.4 กรมอุตสาหกรรมพื้นฐานและการเหมืองแร่	374.23	106.82	340.28	45.68	355.07	32.99	312.70	32.27	344.97
19.5 สำนักงานคณะกรรมการอ้อยและน้ำตาลทราย	580.52	34.54	529.56	33.69	574.15	50.96	525.22	50.96	576.18
19.6 สำนักงานมาตรฐานผลิตภัณฑ์อุตสาหกรรม	763.42	127.73	656.30	126.88	931.07	93.23	483.34	93.23	576.57
19.7 สำนักงานมาตรฐานอุตสาหกรรม (องค์การมหาชน)	231.98	15.75	219.26	15.66	231.70	11.23	221.22	11.23	232.45
20. กระทรวงการศึกษา วิทยาศาสตร์ วิจัย และนวัตกรรม	123,815.23	6,078.07	117,519.05	4,977.29	125,227.01	6,749.33	120,067.75	5,680.06	125,747.81
20.1 สำนักงานปลัดกระทรวงศึกษาธิการ วิทยาศาสตร์ วิจัย และนวัตกรรม	7,634.84	1,459.11	6,069.25	1,192.58	7,924.50	1,452.43	6,630.79	1,063.84	7,694.63
20.2 กรมวิทยาศาสตร์การแพทย์	463.44	34.59	333.97	28.17	467.54	127.39	351.69	124.42	476.11
20.3 สำนักงานการวิจัยแห่งชาติ	593.68	112.11	560.75	111.19	594.96	31.57	587.01	31.12	618.13
20.4 สำนักงานปรมาณูเพื่อสันติ	403.86	68.23	294.33	63.40	399.80	104.95	246.22	92.95	339.17

หน่วยงาน	ปีงบประมาณ พ.ศ. 2565				ปีงบประมาณ พ.ศ. 2566					
	งบประมาณ หลังโอนเปลี่ยนแปลง	เงินกู้ยืมสุทธิ	เบิกจ่าย		งบประมาณ หลังโอนเปลี่ยนแปลง	เงินกู้ยืมสุทธิ	เบิกจ่าย			
			งบประมาณ ปีงบประมาณ พ.ศ. 2565	เงินกู้ยืมที่อนุมัติ ปีงบประมาณ พ.ศ. 2564			งบประมาณ ปีงบประมาณ พ.ศ. 2566	เงินกู้ยืมที่อนุมัติ ปีงบประมาณ พ.ศ. 2565		
				รวม				รวม		
20.5 มหาวิทยาลัยรามคำแหง	1,142.47	94.94	1,082.84	68.97	1,151.81	1,158.55	57.51	1,104.32	57.46	1,161.78
20.6 มหาวิทยาลัยราชภัฏวชิรเวศน์	850.75	61.74	849.63	61.71	911.34	706.43	1.12	641.67	1.12	642.79
20.7 มหาวิทยาลัยราชภัฏวชิรเวศน์	2,328.96	127.64	2,122.43	125.44	2,247.87	2,326.91	198.64	2,173.99	198.25	2,372.24
20.8 มหาวิทยาลัยเทคโนโลยีพระจอมเกล้าธนบุรี	749.12	29.25	734.02	28.59	762.61	766.66	15.04	736.66	15.04	751.70
20.9 มหาวิทยาลัยเทคโนโลยีพระจอมเกล้าธนบุรี	1,102.49	62.84	998.06	62.32	1,060.38	1,205.24	605.50	1,120.99	483.25	1,604.24
20.10 มหาวิทยาลัยเทคโนโลยีพระจอมเกล้าธนบุรี	381.81	126.37	374.07	126.37	500.44	391.67	7.02	387.34	7.02	394.36
20.11 สถาบันเทคโนโลยีพระจอมเกล้าเจ้าคุณทหารลาดกระบัง	285.35	79.73	212.41	79.61	292.02	284.26	69.03	214.97	46.57	261.54
20.12 มหาวิทยาลัยเทคโนโลยีพระจอมเกล้าธนบุรี	651.34	53.90	568.60	53.90	622.50	643.42	89.64	604.92	55.99	660.91
20.13 มหาวิทยาลัยเทคโนโลยีพระจอมเกล้าธนบุรี	640.95	59.33	577.29	57.67	634.96	643.84	63.58	578.29	63.34	641.63
20.14 สถาบันเทคโนโลยีพระจอมเกล้าเจ้าคุณทหารลาดกระบัง	667.62	43.09	611.64	42.15	653.79	672.85	43.90	600.86	26.73	627.59
20.15 มหาวิทยาลัยเทคโนโลยีพระจอมเกล้าธนบุรี	602.85	81.95	532.36	64.92	597.28	603.27	67.29	562.85	67.29	630.14
20.16 มหาวิทยาลัยเทคโนโลยีพระจอมเกล้าธนบุรี	678.45	117.35	588.28	47.62	635.90	674.05	89.50	626.99	54.80	681.79
20.17 มหาวิทยาลัยเทคโนโลยีพระจอมเกล้าธนบุรี	442.63	18.05	402.80	18.05	420.85	436.70	37.35	395.74	37.35	433.09
20.18 มหาวิทยาลัยเทคโนโลยีพระจอมเกล้าธนบุรี	481.33	139.47	367.08	63.73	430.81	481.51	114.20	386.31	92.96	479.27
20.19 มหาวิทยาลัยเทคโนโลยีพระจอมเกล้าธนบุรี	433.04	41.04	381.91	41.04	422.95	425.94	46.37	364.82	46.20	411.02
20.20 มหาวิทยาลัยเทคโนโลยีพระจอมเกล้าธนบุรี	637.74	157.96	526.32	157.96	684.28	635.51	97.81	490.18	97.81	587.99
20.21 มหาวิทยาลัยเทคโนโลยีพระจอมเกล้าธนบุรี	537.68	69.81	465.97	59.14	525.11	532.59	62.42	516.11	62.42	578.53
20.22 มหาวิทยาลัยเทคโนโลยีพระจอมเกล้าธนบุรี	393.05	7.98	365.97	7.98	365.94	400.30	24.56	383.76	24.56	408.32
20.23 มหาวิทยาลัยเทคโนโลยีพระจอมเกล้าธนบุรี	444.24	56.95	368.32	56.94	425.26	445.21	73.29	350.03	32.19	382.22
20.24 มหาวิทยาลัยเทคโนโลยีพระจอมเกล้าธนบุรี	393.28	12.22	329.10	7.75	336.85	404.46	62.10	344.13	60.97	405.10
20.25 มหาวิทยาลัยเทคโนโลยีพระจอมเกล้าธนบุรี	483.29	27.02	448.35	27.02	475.37	496.64	33.69	456.28	32.01	488.29
20.26 มหาวิทยาลัยเทคโนโลยีพระจอมเกล้าธนบุรี	563.83	15.89	532.67	15.89	548.56	593.23	31.16	565.62	31.12	596.74
20.27 มหาวิทยาลัยเทคโนโลยีพระจอมเกล้าธนบุรี	500.82	19.20	481.97	19.20	501.17	509.38	18.29	497.65	18.29	515.94
20.28 มหาวิทยาลัยเทคโนโลยีพระจอมเกล้าธนบุรี	495.18	63.94	392.73	63.80	456.53	484.78	99.08	403.16	97.18	500.34
20.29 มหาวิทยาลัยเทคโนโลยีพระจอมเกล้าธนบุรี	480.20	103.07	409.27	74.41	483.68	487.52	70.28	437.50	25.24	462.74
20.30 มหาวิทยาลัยเทคโนโลยีพระจอมเกล้าธนบุรี	565.96	43.26	469.05	43.21	512.26	565.74	89.64	508.95	67.73	576.68
20.31 มหาวิทยาลัยเทคโนโลยีพระจอมเกล้าธนบุรี	380.36	77.90	295.22	33.75	328.97	389.94	82.96	312.23	50.97	363.20
20.32 มหาวิทยาลัยเทคโนโลยีพระจอมเกล้าธนบุรี	413.91	33.29	364.26	32.93	397.19	413.04	41.61	328.76	39.46	368.22
20.33 มหาวิทยาลัยเทคโนโลยีพระจอมเกล้าธนบุรี	404.71	45.94	348.79	40.96	389.75	402.05	49.79	346.75	49.79	396.54
20.34 มหาวิทยาลัยเทคโนโลยีพระจอมเกล้าธนบุรี	561.60	91.36	414.86	42.22	457.08	573.82	146.67	489.41	61.09	550.50
20.35 มหาวิทยาลัยเทคโนโลยีพระจอมเกล้าธนบุรี	479.26	118.74	440.42	54.75	495.17	417.21	38.80	402.85	38.80	441.65
20.36 มหาวิทยาลัยเทคโนโลยีพระจอมเกล้าธนบุรี	397.59	30.82	355.05	8.18	363.23	390.04	35.91	364.78	35.63	400.41
20.37 มหาวิทยาลัยเทคโนโลยีพระจอมเกล้าธนบุรี	534.06	81.53	502.79	80.17	582.96	532.69	29.14	492.16	29.14	521.30
20.38 มหาวิทยาลัยเทคโนโลยีพระจอมเกล้าธนบุรี	630.59	35.72	491.51	34.82	526.33	626.98	139.08	509.99	107.72	617.71
20.39 มหาวิทยาลัยเทคโนโลยีพระจอมเกล้าธนบุรี	318.72	21.63	245.69	19.35	265.04	325.06	73.04	298.44	67.44	365.88
20.40 มหาวิทยาลัยเทคโนโลยีพระจอมเกล้าธนบุรี	435.01	83.95	409.70	17.60	427.30	440.38	16.18	424.52	8.68	433.20
20.41 มหาวิทยาลัยเทคโนโลยีพระจอมเกล้าธนบุรี	390.88	39.88	352.51	31.23	383.74	397.05	38.25	349.33	25.51	374.84

หน่วยงาน	ปีงบประมาณ พ.ศ. 2565				ปีงบประมาณ พ.ศ. 2566				
	งบประมาณ หลังโอนเปลี่ยนแปลง	เงินที่สุทธิ	เบิกจ่าย		เงินที่สุทธิ	เบิกจ่าย		งบประมา ปีงบประมาณ พ.ศ. 2566	เงินที่สุทธิ ปีงบประมาณ พ.ศ. 2566
			งบประมา ปีงบประมาณ พ.ศ. 2565	เงินที่ไว้เบิกต่อมี ปีงบประมาณ		งบประมา ปีงบประมาณ พ.ศ. 2566	เงินที่ไว้เบิกต่อมี ปีงบประมาณ พ.ศ. 2566		
งบประมา หลังโอนเปลี่ยนแปลง	เงินที่สุทธิ	งบประมา ปีงบประมาณ พ.ศ. 2565	เงินที่ไว้เบิกต่อมี ปีงบประมาณ	งบประมา ปีงบประมาณ พ.ศ. 2566	เงินที่สุทธิ	งบประมา ปีงบประมาณ พ.ศ. 2566	เงินที่ไว้เบิกต่อมี ปีงบประมาณ พ.ศ. 2566	งบประมา ปีงบประมาณ พ.ศ. 2566	เงินที่สุทธิ
2042 มหาวิทยาลัยราชภัฏยะลา	472.66	50.09	406.04	50.09	456.13	415.32	69.86	485.18	
2043 มหาวิทยาลัยราชภัฏสงขลา	502.70	56.16	492.73	49.97	542.70	494.03	49.33	503.96	
2044 มหาวิทยาลัยราชภัฏราชบุรีธานี	700.36	62.77	548.65	56.97	605.62	587.46	144.37	731.83	
2045 มหาวิทยาลัยราชภัฏจันทรเกษม	447.36	12.21	409.87	12.10	421.97	409.66	33.86	443.52	
2046 มหาวิทยาลัยราชภัฏธนบุรี	369.28	140.19	288.47	27.24	315.71	298.64	48.38	347.02	
2047 มหาวิทยาลัยราชภัฏบ้านสมเด็จเจ้าพระยา	587.62	7.80	558.00	7.71	583.11	550.71	25.09	575.80	
2048 มหาวิทยาลัยราชภัฏพระนคร	551.26	82.06	452.79	81.80	534.59	477.48	83.79	561.27	
2049 มหาวิทยาลัยราชภัฏสวนสุนันทา	775.03	0.00	758.08	0.00	758.08	724.77	11.63	786.40	
2050 มหาวิทยาลัยราชภัฏจุฬาลงกรณ์	293.67	67.59	181.75	67.42	249.17	293.59	106.29	262.07	
2051 มหาวิทยาลัยราชภัฏร้อยเอ็ด	268.20	67.73	228.88	67.70	296.58	272.36	39.08	250.02	
2052 มหาวิทยาลัยราชภัฏศรีสะเกษ	290.89	52.74	248.32	52.74	301.06	290.65	42.04	286.00	
2053 มหาวิทยาลัยเทคโนโลยีราชมงคลธัญบุรี	1,345.22	243.27	1,013.87	180.50	1,194.37	1,362.27	330.92	1,432.91	
2054 มหาวิทยาลัยเทคโนโลยีราชมงคลธัญบุรี	596.08	178.15	512.80	176.21	689.01	604.06	74.39	548.77	
2055 มหาวิทยาลัยเทคโนโลยีราชมงคลตะวันออก	651.05	78.15	520.15	78.15	598.30	645.89	130.03	707.40	
2056 มหาวิทยาลัยเทคโนโลยีราชมงคลพระนคร	661.57	67.24	603.04	10.24	615.28	677.49	55.42	671.82	
2057 มหาวิทยาลัยเทคโนโลยีราชมงคลรัตนโกสินทร์	779.06	117.18	648.36	117.18	765.54	745.45	126.03	786.44	
2058 มหาวิทยาลัยเทคโนโลยีราชมงคลล้านนา	1,075.12	149.98	938.92	124.58	1,063.50	1,074.38	135.94	1,180.18	
2059 มหาวิทยาลัยเทคโนโลยีราชมงคลศรีวิชัย	844.88	50.06	800.39	37.28	837.67	832.14	34.99	822.13	
2060 มหาวิทยาลัยเทคโนโลยีราชมงคลสุวรรณภูมิ	813.52	32.10	711.43	32.10	743.53	785.23	102.10	841.59	
2061 มหาวิทยาลัยเทคโนโลยีราชมงคลอีสาน	1,359.50	513.81	1,120.36	480.62	1,600.98	1,409.08	532.84	1,760.64	
2062 สำนักงานพัฒนาเทคโนโลยีอวกาศและภูมิสารสนเทศ (องค์การมหาชน)	1,110.07	0.00	1,110.07	0.00	1,110.07	1,095.14	0.00	1,095.14	
2063 สถาบันวิจัยและพัฒนาพื้นที่สูง (องค์การมหาชน)	344.35	0.00	344.35	0.00	344.35	526.81	0.00	526.81	
2064 สถาบันวิจัยและพัฒนาพื้นที่สูง (องค์การมหาชน)	329.87	0.00	329.87	0.00	329.87	329.71	0.00	329.71	
2065 สถาบันวิจัยและพัฒนาพื้นที่สูง (องค์การมหาชน)	471.86	0.00	471.86	0.00	471.86	474.26	0.00	462.77	
2066 สำนักงานนวัตกรรมแห่งชาติ (องค์การมหาชน)	337.16	0.00	337.16	0.00	337.16	335.32	0.00	335.32	
2067 ศูนย์ความเป็นเลิศด้านชีววิทยาศาสตร์ (องค์การมหาชน)	1,159.22	0.00	87.18	0.00	87.18	115.26	0.00	115.26	
2068 สถาบันสารสนเทศทรัพยากรน้ำ (องค์การมหาชน)	239.77	0.00	239.77	0.00	239.77	280.25	0.00	280.25	
2069 สำนักงานพัฒนาวิทยาศาสตร์และเทคโนโลยีแห่งชาติ	4,925.24	0.00	4,925.24	0.00	4,925.24	4,907.41	0.00	4,907.41	
2070 สถาบันมาตรวิทยาแห่งชาติ	400.65	0.00	400.65	0.00	400.65	399.93	0.00	399.93	
2071 สำนักงานสถาบันนโยบายการอุดมศึกษา วิทยาศาสตร์ วิจัย และนวัตกรรมแห่งชาติ	154.48	0.00	154.48	0.00	154.48	168.87	0.00	168.86	
2072 สำนักงานคณะกรรมการส่งเสริมวิทยาศาสตร์ วิจัย และนวัตกรรม	200.61	0.00	200.61	0.00	200.61	200.18	0.00	200.18	
2073 จุฬาลงกรณ์มหาวิทยาลัย	5,273.66	0.00	5,273.66	0.00	5,273.66	5,259.18	0.00	5,259.18	
2074 มหาวิทยาลัยเกษตรศาสตร์	5,032.69	0.00	5,032.69	0.00	5,032.69	5,083.01	0.00	5,083.01	
2075 มหาวิทยาลัยขอนแก่น	5,002.23	0.00	5,002.23	0.00	5,002.23	5,000.46	0.00	4,998.64	
2076 มหาวิทยาลัยธรรมศาสตร์	4,666.86	0.00	4,666.77	0.00	4,666.77	4,780.62	0.00	4,775.38	
2077 มหาวิทยาลัยสงขลานครินทร์	5,186.00	0.00	5,183.57	0.00	5,183.57	5,185.01	0.00	5,179.72	

หน่วยงาน	ปีงบประมาณ พ.ศ. 2565				ปีงบประมาณ พ.ศ. 2566			
	งบประมาณ หลังโอนเปลี่ยนแปลง	เงินกู้ยืมสุทธิ	เบิกจ่าย		งบประมาณ หลังโอนเปลี่ยนแปลง	เงินกู้ยืมสุทธิ	เบิกจ่าย	
			งบประมาณ ปีงบประมาณ พ.ศ. 2565	เงินกู้ยืมเพื่อในปี ปีงบประมาณ พ.ศ. 2564			งบประมาณ ปีงบประมาณ พ.ศ. 2566	เงินกู้ยืมเพื่อในปี ปีงบประมาณ พ.ศ. 2565
รวม	รวม	รวม	รวม	รวม	รวม	รวม	รวม	
20.78 มหาวิทยาลัยแม่โจ้	1,409.60	0.00	1,409.59	1,406.82	0.00	1,406.82	0.00	1,406.82
20.79 สถาบันเทคโนโลยีพระจอมเกล้าเจ้าคุณทหารลาดกระบัง	2,060.00	0.00	2,060.00	2,063.71	0.00	2,063.71	0.00	2,063.71
20.80 มหาวิทยาลัยเทคโนโลยีพระจอมเกล้าพระนครเหนือ	1,975.54	0.00	1,975.54	1,974.45	0.00	1,974.45	0.00	1,974.45
20.81 สถาบันบัณฑิตพัฒนบริหารศาสตร์	543.55	0.00	543.55	542.71	0.00	542.71	0.00	542.71
20.82 มหาวิทยาลัยขอนแก่น	1,192.84	0.00	1,192.84	1,177.31	0.00	1,177.31	0.00	1,177.31
20.83 มหาวิทยาลัยเทคโนโลยีสุรนารี	1,955.52	0.00	1,955.52	1,954.21	0.00	1,954.21	0.00	1,954.21
20.84 มหาวิทยาลัยวลัยลักษณ์	1,787.40	0.00	1,787.40	1,787.39	0.00	1,787.39	0.00	1,787.39
20.85 มหาวิทยาลัยเทคโนโลยีพระจอมเกล้าธนบุรี	1,496.66	0.00	1,496.66	1,496.16	0.00	1,496.16	0.00	1,496.16
20.86 มหาวิทยาลัยแม่ฟ้าหลวง	1,890.37	0.00	1,890.37	1,890.36	0.00	1,890.36	0.00	1,890.36
20.87 มหาวิทยาลัยเทคโนโลยีพระจอมเกล้าธนบุรี	13,193.61	0.00	13,193.61	13,873.25	0.00	13,873.25	0.00	13,873.25
20.88 มหาวิทยาลัยเทคโนโลยีพระจอมเกล้าธนบุรี	691.66	0.00	691.66	699.33	0.00	699.33	0.00	699.33
20.89 มหาวิทยาลัยเทคโนโลยีพระจอมเกล้าธนบุรี	1,591.23	0.00	1,591.23	1,609.08	0.00	1,609.08	0.00	1,609.08
20.90 มหาวิทยาลัยบูรพา	1,756.93	0.00	1,756.93	1,741.91	0.00	1,741.91	0.00	1,741.91
20.91 มหาวิทยาลัยทักษิณ	1,183.58	0.00	1,183.58	1,183.51	0.00	1,183.51	0.00	1,183.51
20.92 มหาวิทยาลัยเชียงใหม่	5,789.59	0.00	5,789.59	5,776.39	0.00	5,776.39	0.00	5,776.39
20.93 มหาวิทยาลัยสวนดุสิต	1,045.81	0.00	1,045.81	1,042.22	0.00	1,042.22	0.00	1,042.22
20.94 สถาบันคชวิทย	126.67	0.00	126.67	134.46	0.00	134.46	0.00	134.46
20.95 มหาวิทยาลัยศิลปากร	1,581.43	0.00	1,581.43	1,581.62	0.00	1,581.62	0.00	1,581.62
20.96 มหาวิทยาลัยศรีนครินทรวิโรฒ	3,812.09	0.00	3,812.07	4,007.71	0.00	4,004.45	0.00	4,004.45
20.97 สถาบันการพลศึกษา วิทยาเขตขอนแก่น	336.47	0.00	336.47	253.55	0.00	253.55	0.00	253.55
20.98 สถาบันคชวิทย	230.89	0.00	230.89	230.36	0.00	230.36	0.00	230.36
21. ส่วนราชการที่ไม่สังกัดสำนักนายกรัฐมนตรี กระทรวงหรือทบวง และหน่วยงานภายใต้การควบคุม	125,392.18	16,452.50	114,902.11	127,882.93	11,076.12	118,867.12	10,398.33	129,265.45
21.1 สำนักงานพระพุทธศาสนาแห่งชาติ	4,222.92	35.25	4,146.21	4,233.43	18.72	4,205.06	18.71	4,223.77
21.2 สำนักงานคณะกรรมการพิเศษเพื่อประสานงานโครงการอันเนื่องมาจากพระราชดำริ	879.83	15.95	876.00	785.32	12.02	780.94	12.02	792.96
21.3 สำนักงานราชบัณฑิตยสภา	168.59	32.69	147.10	200.45	19.99	142.93	14.82	157.75
21.4 สำนักงานตำรวจแห่งชาติ	11,513.22	16,188.07	106,865.09	118,099.23	10,890.73	109,240.57	10,250.07	119,490.64
21.5 สำนักงานป้องกันและปราบปรามการฟอกเงิน	474.24	11.89	441.95	449.04	32.27	423.28	32.27	455.55
21.6 ศูนย์อำนวยการบริหารจังหวัดชายแดนภาคใต้	1,158.04	143.88	1,091.18	1,188.74	64.31	1,174.03	63.96	1,237.99
21.7 สำนักงานคณะกรรมการป้องกันและปราบปรามการทุจริตในภาครัฐ	544.05	24.77	505.29	533.43	38.08	507.02	6.48	513.50
21.8 สำนักงานคณะกรรมการนโยบายเขตพัฒนาพิเศษภาคตะวันออก	414.60	0.00	414.60	2,379.60	0.00	2,379.60	0.00	2,379.60
21.9 สำนักงานส่งเสริมวิสาหกิจเพื่อสังคม	16.69	0.00	16.69	13.69	0.00	13.69	0.00	13.69
22. หน่วยงานของรัฐสภา	8,088.34	1,084.79	7,335.79	7,730.10	538.28	5,805.21	184.36	5,989.57
22.1 สำนักงานเลขาธิการวุฒิสภา	1,835.45	35.32	1,719.59	1,937.29	62.82	1,726.33	46.47	1,772.80
22.2 สำนักงานเลขาธิการสภาผู้แทนราษฎร	6,054.91	1,049.47	5,418.22	5,576.24	475.46	3,862.31	137.89	4,000.20
22.3 สถาบันพระปกเกล้า	197.98	0.00	197.98	216.57	0.00	216.57	0.00	216.57

หน่วยงาน	ปีงบประมาณ พ.ศ. 2565				ปีงบประมาณ พ.ศ. 2566				รวม
	งบประมาณ หลังโอนเปลี่ยนแปลง	เงินกู้ยืม พิเศษ	เบิกจ่าย		งบประมาณ หลังโอนเปลี่ยนแปลง	เงินกู้ยืม พิเศษ	เบิกจ่าย		
			งบประมาณ ปีงบประมาณ พ.ศ. 2565	เงินกู้ยืม ปีงบประมาณ พ.ศ. 2564			งบประมาณ ปีงบประมาณ พ.ศ. 2566	เงินกู้ยืม ปีงบประมาณ พ.ศ. 2565	
23. หน่วยงานของสภา	22,940.81	0.00	22,940.81	0.00	23,151.32	0.00	23,151.32	0.00	23,151.32
23.1 สำนักงานศูนย์รวมศูนย์	361.14	0.00	361.14	0.00	360.96	0.00	360.96	0.00	360.96
23.2 สำนักงานศูนย์รวม	20,038.77	0.00	20,038.77	0.00	20,227.23	0.00	20,227.23	0.00	20,227.23
23.3 สำนักงานศาลปกครอง	2,540.90	0.00	2,540.90	0.00	2,563.13	0.00	2,563.13	0.00	2,563.13
24. หน่วยงานอิสระของรัฐ	18,458.97	0.00	18,458.97	0.00	19,496.97	0.00	19,496.97	0.00	19,496.97
24.1 สำนักงานคณะกรรมการเลือกตั้ง	1,707.91	0.00	1,707.91	0.00	1,785.28	0.00	1,785.28	0.00	1,785.28
24.2 สำนักงานผู้ตรวจการแผ่นดิน	324.17	0.00	324.17	0.00	323.24	0.00	323.24	0.00	323.24
24.3 สำนักงานคณะกรรมการป้องกันและปราบปรามการทุจริตแห่งชาติ	2,554.98	0.00	2,554.98	0.00	2,845.65	0.00	2,845.65	0.00	2,845.65
24.4 สำนักงานการตรวจเงินแผ่นดิน	2,481.44	0.00	2,476.65	0.00	2,490.27	0.00	2,490.27	0.00	2,490.27
24.5 สำนักงานคณะกรรมการสิทธิมนุษยชนแห่งชาติ	209.89	0.00	209.89	0.00	216.23	0.00	216.23	0.00	216.23
24.6 สำนักงานอัยการสูงสุด	11,180.58	0.00	11,180.58	0.00	11,836.30	0.00	11,836.30	0.00	11,836.30
25. รัฐสภา	127,861.11	6,690.12	121,430.35	5,428.46	162,919.26	6,348.78	155,163.29	5,891.34	161,054.63
25.1 องค์การศาลเพื่อเกษตร	22.46	0.00	22.46	0.00	47.62	0.00	31.94	0.00	31.94
25.2 องค์การยุทธกรรมแม่ไม้	145.67	0.75	145.34	0.75	144.96	0.61	143.61	0.61	144.22
25.3 การยางแห่งประเทศไทย	62.49	0.00	62.49	0.00	27.78	0.00	27.78	0.00	27.78
25.4 การทางพิเศษแห่งประเทศไทย	11.29	0.00	11.29	0.00	90.27	0.00	90.27	0.00	90.27
25.5 องค์การขนส่งมวลชนกรุงเทพ	4,148.16	1,068.01	4,148.16	657.85	4,074.13	0.00	3,140.30	0.00	3,140.30
25.6 การท่าเรือแห่งประเทศไทย	0.00	427.17	0.00	265.55	0.00	0.00	0.00	0.00	0.00
25.7 สถาบันกสิกรรม	141.42	10.16	141.42	10.09	200.79	0.00	180.53	0.00	180.53
25.8 การรถไฟแห่งประเทศไทย	18,239.04	1,863.44	14,012.68	1,617.08	22,727.38	4,210.71	18,755.67	4,092.71	22,848.38
25.9 การรถไฟแห่งประเทศไทย	12,751.01	571.89	12,720.09	559.45	21,524.79	30.92	20,901.83	16.00	20,917.83
25.10 การท่องเที่ยวแห่งประเทศไทย	2,871.02	0.00	2,869.72	0.00	3,258.86	0.00	3,257.98	0.00	3,257.98
25.11 สถาบันวิจัยวิทยาศาสตร์และเทคโนโลยีแห่งประเทศไทย	617.77	9.66	599.65	9.58	615.93	16.67	609.88	16.67	626.55
25.12 องค์การพิพิธภัณฑ์วิทยาศาสตร์แห่งชาติ	1,359.30	133.22	874.24	128.23	966.13	481.24	719.06	473.42	1,192.48
25.13 องค์การสวนพฤกษศาสตร์	126.99	0.00	126.99	0.00	136.52	0.00	126.42	0.00	126.42
25.14 การฟื้นฟูคลอง	0.00	1.86	0.00	1.57	0.00	0.00	0.00	0.00	0.00
25.15 การฟื้นฟูภูมิทัศน์	0.00	263.83	0.00	140.72	0.00	0.00	0.00	0.00	0.00
25.16 องค์การการบิน	744.70	347.30	696.02	328.86	747.39	48.69	679.98	30.95	710.93
25.17 การประปาบางหลวง	41.87	41.87	0.00	0.00	41.87	41.87	0.00	0.00	0.00
25.18 การประปาบางภูมิภค	2,946.53	700.30	2,110.86	622.78	3,018.56	809.43	2,275.74	693.23	2,968.97
25.19 การประปาบางปะอิน	863.37	670.72	548.44	496.73	951.97	314.93	675.28	248.24	923.52
25.20 การประปาบางปะหัน	1,600.88	163.22	1,318.59	154.28	1,600.47	248.78	1,401.45	174.58	1,576.03
25.21 องค์การขนส่งมวลชนกรุงเทพ	708.03	166.23	638.95	164.45	1,781.46	69.08	1,304.22	69.08	1,373.30
25.22 ธนาคารเพื่อการเกษตรและสหกรณ์การเกษตร	69,466.42	0.00	69,466.42	0.00	84,508.21	0.00	84,508.21	0.00	84,508.21
25.23 ธนาคารออมสิน	3,959.40	270.49	3,883.55	270.49	8,256.12	75.85	8,135.09	75.85	8,210.94
25.24 ธนาคารกรุงศรี	67.61	0.00	67.61	0.00	718.69	0.00	718.69	0.00	718.69
25.25 ธนาคารเพื่อการส่งออกและนำเข้าแห่งประเทศไทย	0.00	0.00	0.00	0.00	90.32	0.00	90.32	0.00	90.32

หน่วยงาน	ปีงบประมาณ พ.ศ. 2565				ปีงบประมาณ พ.ศ. 2566			
	งบประมาณ หลังโอนเปลี่ยนแปลง	เงินกู้ยืม	เบิกจ่าย		งบประมาณ หลังโอนเปลี่ยนแปลง	เงินกู้ยืม	เบิกจ่าย	
			งบประมาณ ปีงบประมาณ พ.ศ. 2565	เงินที่ไว้เบิกเพื่อมี ปีงบประมาณ พ.ศ. 2564			งบประมาณ ปีงบประมาณ พ.ศ. 2566	เงินที่ไว้เบิกเพื่อมี ปีงบประมาณ พ.ศ. 2565
77M	77M	77M	77M	77M	77M	77M	77M	
25-26 สถาบันพัฒนาวิสาหกิจขนาดกลางและขนาดย่อมแห่งประเทศไทย	546.52	0.00	546.52	0.00	546.52	0.00	546.52	0.00
25-27 บริษัทประกันสินเชื่อสหกรณ์ขนาดย่อม	5418.86	0.00	5,418.86	0.00	5,418.86	0.00	7,111.11	0.00
25-28 บริษัทบริหารสินทรัพย์ ธนาคารอิสลามแห่งประเทศไทย จำกัด	1,000.00	0.00	1,000.00	0.00	1,000.00	0.00	0.00	0.00
26. ส่วนราชการในพระองค์	8,761.39	0.00	8,761.39	0.00	8,761.39	0.00	8,611.67	0.00
26.1 ส่วนราชการในพระองค์	8,761.39	0.00	8,761.39	0.00	8,761.39	0.00	8,611.67	0.00
27. สภาการชกไทย	8,265.44	2,544.18	7,069.53	1,597.87	8,667.40	1,597.87	8,489.36	1,195.91
27.1 สภาการชกไทย	8,265.44	2,544.18	7,069.53	1,597.87	8,667.40	1,597.87	8,489.36	1,195.91
28. หน่วยงานอื่นของรัฐ	477.88	0.00	477.88	0.00	477.88	0.00	477.35	0.00
28.1 สำนักงานคณะกรรมการการเลือกตั้ง	165.58	0.00	165.58	0.00	165.58	0.00	165.05	0.00
28.2 สำนักงานสภาเกษตรกรแห่งชาติ	312.30	0.00	312.30	0.00	312.30	0.00	312.30	0.00
29. จังหวัดและกลุ่มจังหวัด	17,411.02	13,093.72	11,887.65	12,460.99	24,348.64	5,899.34	16,113.83	5,603.57
29.1 จังหวัดปทุมธานี	145.55	82.97	60.75	82.54	143.29	82.11	136.13	80.00
29.2 จังหวัดปทุมธานี	147.49	113.14	79.25	44.82	124.07	54.26	74.90	54.26
29.3 จังหวัดพระนครศรีอยุธยา	243.39	254.30	126.74	235.12	361.86	116.48	152.00	108.24
29.4 จังหวัดสระบุรี	184.34	131.02	184.34	123.32	307.66	7.23	147.71	6.07
29.5 จังหวัดชัยนาท	206.26	82.15	143.48	82.10	225.58	61.66	184.95	61.65
29.6 จังหวัดสุพรรณบุรี	192.30	109.00	143.81	91.31	235.12	47.94	159.07	47.89
29.7 จังหวัดสิงห์บุรี	143.06	122.23	122.95	114.83	237.78	18.95	119.41	18.95
29.8 จังหวัดอุทัยธานี	103.57	152.17	75.53	151.94	227.47	28.01	133.36	27.98
29.9 จังหวัดฉะเชิงเทรา	203.78	117.61	192.84	106.62	299.46	10.34	129.69	10.34
29.10 จังหวัดปราจีนบุรี	153.94	163.16	105.56	160.01	265.57	48.25	179.21	46.72
29.11 จังหวัดสุพรรณบุรี	176.13	42.63	170.07	42.60	212.67	3.92	218.12	3.92
29.12 จังหวัดนครนายก	124.15	107.73	46.58	94.23	140.81	72.51	90.14	64.30
29.13 จังหวัดสมุทรปราการ	313.39	317.38	124.51	302.28	426.79	170.10	248.11	164.56
29.14 จังหวัดกาญจนบุรี	211.57	271.09	196.47	270.42	466.89	10.26	205.64	10.25
29.15 จังหวัดนครปฐม	195.25	81.63	107.26	80.01	187.27	87.42	128.08	87.41
29.16 จังหวัดราชบุรี	195.77	81.93	127.25	76.91	204.16	62.59	182.57	62.19
29.17 จังหวัดสุพรรณบุรี	113.44	71.55	70.30	70.95	141.25	40.23	118.93	39.41
29.18 กลุ่มจังหวัดภาคกลางตอนล่าง 2	220.18	170.73	112.69	170.69	283.38	105.24	220.25	103.82
29.19 จังหวัดประจวบคีรีขันธ์	176.44	29.93	124.99	29.91	154.90	47.65	162.92	47.03
29.20 จังหวัดเพชรบุรี	176.42	156.49	175.46	155.58	331.06	0.84	173.77	0.84
29.21 จังหวัดสุพรรณบุรี	218.90	220.35	172.82	184.47	391.29	45.55	180.26	45.20
29.22 จังหวัดสุพรรณบุรี	134.79	99.61	134.18	98.07	232.25	0.58	75.65	0.58
29.23 จังหวัดสมุทร	127.05	68.28	45.68	65.90	111.58	80.81	112.97	79.99
29.24 จังหวัดสุราษฎร์ธานี	164.30	111.96	108.50	108.59	217.09	54.02	162.95	44.33
29.25 จังหวัดนครศรีธรรมราช	262.08	196.48	164.90	192.12	357.02	94.67	230.59	93.23
29.26 จังหวัดพัทลุง	150.07	58.01	92.65	56.43	149.08	56.94	132.97	56.92

หน่วยงาน	ปีงบประมาณ พ.ศ. 2565				ปีงบประมาณ พ.ศ. 2566						
	งบประมาณ หลังโอนเปลี่ยนแปลง	เงินกู้ยืมสุทธิ	เบิกจ่าย		งบประมาณ หลังโอนเปลี่ยนแปลง	เงินกู้ยืมสุทธิ	เบิกจ่าย				
			งบประมาณ ปีงบประมาณ พ.ศ. 2565	เงินกู้ยืมใช้เบิกเหลือปี ปีงบประมาณ พ.ศ. 2564			งบประมาณ ปีงบประมาณ พ.ศ. 2566	เงินกู้ยืมใช้เบิกเหลือปี ปีงบประมาณ พ.ศ. 2565			
77ม	77ม	77ม	77ม	77ม	77ม	77ม	77ม				
29.27	งบจังหวัดระยอง	107.30	69.60	41.73	68.49	110.22	163.79	140.95	88.99	113.52	202.51
29.28	งบจังหวัดสิงห์	102.63	100.02	101.57	100.29	201.86	159.50	80.95	79.56	80.36	159.92
29.29	งบจังหวัดภูเก็ต	119.05	82.46	78.55	66.67	145.22	163.06	53.05	84.42	53.05	137.47
29.30	งบจังหวัดกระบี่	127.05	212.25	66.67	205.60	272.27	166.75	108.27	64.05	82.20	146.25
29.31	งบจังหวัดตรัง	183.13	226.66	149.41	202.16	351.57	193.64	92.57	110.58	85.42	196.00
29.32	งบจังหวัดสงขลา	146.31	60.94	110.32	57.86	168.18	257.93	34.60	194.09	34.22	228.31
29.33	งบจังหวัดสตูล	166.75	93.57	119.15	93.41	212.56	182.91	134.86	118.54	129.05	247.59
29.34	งบจังหวัดปัตตานี	60.99	159.11	60.18	128.58	178.76	238.38	10.51	163.54	10.51	174.05
29.35	งบจังหวัดยะลา	54.57	222.66	54.31	220.56	274.87	217.31	0.00	105.36	0.00	105.36
29.36	งบจังหวัดนราธิวาส	87.62	80.95	47.78	79.46	127.24	246.27	32.71	142.04	32.71	174.75
29.37	งบจังหวัดน่าน	169.38	16.32	154.75	15.42	170.17	192.68	13.19	135.44	12.62	148.06
29.38	งบจังหวัดบุรีรัมย์	285.13	222.63	188.22	221.80	410.02	335.45	95.57	259.46	91.31	350.77
29.39	งบจังหวัดขอนแก่น	338.60	149.15	165.23	141.71	306.94	306.80	151.29	211.34	149.10	360.44
29.40	งบจังหวัดมหาสารคาม	160.08	118.53	118.88	112.91	228.79	180.98	44.20	163.63	44.06	207.69
29.41	กลุ่มจังหวัดภาคตะวันออกเฉียงเหนือตอนบน 1	388.72	145.25	238.62	140.58	379.20	303.26	150.00	234.81	127.50	362.31
29.42	งบจังหวัดนครราชสีมา	189.41	161.09	162.58	151.41	313.99	168.58	34.76	165.81	32.10	197.91
29.43	งบจังหวัดเลย	182.60	136.54	155.55	136.54	292.09	185.83	37.10	184.65	36.80	221.45
29.44	งบจังหวัดอุดรธานี	26.30	71.57	26.04	71.57	95.61	285.62	57.39	252.88	23.94	276.82
29.45	งบจังหวัดหนองบัวลำภู	147.74	82.31	138.22	76.60	214.82	201.56	8.51	196.72	8.50	205.22
29.46	งบจังหวัดบึงกาฬ	176.49	120.25	158.96	117.06	276.02	167.27	20.17	165.85	20.15	186.00
29.47	กลุ่มจังหวัดภาคตะวันออกเฉียงเหนือตอนบน 2	271.95	107.09	155.18	106.41	261.59	256.09	114.02	190.48	112.86	303.94
29.48	งบจังหวัดขอนแก่น	156.91	199.46	123.05	195.57	318.62	203.92	36.87	166.38	36.51	202.89
29.49	งบจังหวัดกาฬสินธุ์	149.66	141.34	74.51	138.36	212.87	185.09	76.10	99.81	73.85	173.66
29.50	งบจังหวัดสกลนคร	220.57	28.64	192.71	27.86	220.57	241.21	48.64	225.49	40.97	266.46
29.51	กลุ่มจังหวัดภาคตะวันออกเฉียงเหนือตอนกลาง	229.68	86.53	95.62	81.60	177.22	306.95	132.81	246.91	130.71	377.62
29.52	งบจังหวัดร้อยเอ็ด	154.24	174.33	81.71	172.03	253.74	223.01	70.50	220.48	70.46	290.94
29.53	งบจังหวัดขอนแก่น	217.77	272.96	169.09	268.22	437.31	286.77	65.02	286.50	64.94	351.24
29.54	งบจังหวัดมหาสารคาม	94.46	165.79	82.74	159.36	242.10	201.79	11.39	187.60	11.39	198.99
29.55	งบจังหวัดกาฬสินธุ์	73.91	46.36	67.13	46.29	113.42	267.76	17.73	261.61	16.77	278.38
29.56	กลุ่มจังหวัดภาคตะวันออกเฉียงเหนือตอนล่าง 2	285.07	149.59	129.95	149.24	279.19	301.59	143.60	195.23	143.01	338.24
29.57	งบจังหวัดอำนาจเจริญ	83.11	150.53	80.61	131.13	211.74	163.50	8.84	121.28	8.15	129.43
29.58	งบจังหวัดศรีสะเกษ	172.74	76.33	136.54	76.18	212.72	248.39	35.69	168.12	35.66	203.78
29.59	งบจังหวัดยโสธร	214.22	13.39	211.27	13.16	224.43	234.10	2.59	197.39	2.59	199.98
29.60	งบจังหวัดอุบลราชธานี	179.29	223.72	74.99	220.55	295.54	302.77	98.49	270.37	98.17	368.54
29.61	กลุ่มจังหวัดภาคตะวันออกเฉียงเหนือตอนกลาง 1	332.90	61.92	221.98	61.34	283.32	314.51	115.58	265.54	113.09	378.63
29.62	งบจังหวัดสุรินทร์	280.99	177.52	205.80	170.02	375.82	245.00	71.68	231.63	71.42	303.05
29.63	งบจังหวัดนครราชสีมา	342.90	279.93	206.89	263.83	470.72	362.96	129.47	315.21	114.36	429.57

หน่วยงาน	ปีงบประมาณ พ.ศ. 2565				ปีงบประมาณ พ.ศ. 2566				
	งบประมาณ หลังโอนเปลี่ยนแปลง	เงินกู้สุทธิ	เบิกจ่าย		เงินกู้สุทธิ	งบประมาณ หลังโอนเปลี่ยนแปลง	เบิกจ่าย		
			งบประมาณ ปีงบประมาณ พ.ศ. 2565	เงินกู้ใช้เบิกต่อมปี ปีงบประมาณ พ.ศ. 2564			งบประมาณ ปีงบประมาณ พ.ศ. 2566	เงินกู้ใช้เบิกต่อมปี ปีงบประมาณ พ.ศ. 2565	
งบประมา หลังโอนเปลี่ยนแปลง	เงินกู้สุทธิ	งบประมา ปีงบประมาณ พ.ศ. 2565	เงินกู้ใช้เบิกต่อมปี ปีงบประมาณ พ.ศ. 2564	งบประมา ปีงบประมาณ พ.ศ. 2566	เงินกู้สุทธิ	งบประมา ปีงบประมาณ พ.ศ. 2566	เงินกู้ใช้เบิกต่อมปี ปีงบประมาณ พ.ศ. 2565	งบประมา ปีงบประมาณ พ.ศ. 2566	
29.64	งบจัดพักรับ	323.54	127.21	262.88	127.06	389.94	289.28	55.86	291.16
29.65	งบจัดพักรับ	288.92	33.10	233.71	32.02	265.73	224.56	4.87	227.11
29.66	กลุ่มจังหวัดภาคเหนือตอนบน 1	88.13	212.90	28.53	212.01	240.54	104.55	58.67	150.21
29.67	งบจัดพักรับ	302.52	137.76	270.16	127.10	397.67	340.74	31.82	261.92
29.68	กลุ่มจังหวัดตอน	72.32	146.02	55.77	141.10	196.87	254.27	15.09	228.80
29.69	งบจัดพักรับ	151.09	255.65	138.64	255.01	393.65	189.86	11.37	161.85
29.70	งบจัดพักรับ	155.21	115.25	72.44	112.07	184.51	166.56	77.39	187.79
29.71	กลุ่มจังหวัดภาคเหนือตอนบน 2	175.77	125.99	54.53	122.09	177.43	267.53	118.62	265.57
29.72	งบจัดพักรับ	167.97	76.47	96.11	74.79	170.90	200.75	69.37	254.12
29.73	งบจัดพักรับ	156.80	151.97	134.12	150.56	284.68	188.92	22.68	138.04
29.74	งบจัดพักรับ	269.43	314.44	169.20	304.22	473.42	276.84	102.77	304.10
29.75	งบจัดพักรับ	102.38	88.92	50.58	86.99	137.57	171.34	47.02	106.35
29.76	กลุ่มจังหวัดภาคเหนือตอนล่าง 1	102.50	181.19	101.94	176.49	278.43	318.68	0.50	228.04
29.77	งบจัดพักรับ	228.06	50.98	128.50	45.43	173.93	242.51	98.63	272.39
29.78	งบจัดพักรับ	152.88	144.74	132.04	135.34	267.38	178.22	19.30	146.12
29.79	งบจัดพักรับ	130.24	189.65	94.08	181.52	275.60	185.88	47.88	160.75
29.80	งบจัดพักรับ	192.19	153.63	154.55	153.44	307.73	215.44	37.39	195.80
29.81	งบจัดพักรับ	157.78	183.77	101.64	177.96	279.58	181.09	50.15	167.84
29.82	กลุ่มจังหวัดภาคเหนือตอนล่าง 2	262.56	64.69	188.11	64.65	252.76	271.18	72.76	258.80
29.83	งบจัดพักรับ	178.48	195.45	132.90	193.98	326.88	198.53	49.29	167.43
29.84	งบจัดพักรับ	165.38	71.07	106.51	64.68	171.19	165.42	58.54	184.33
29.85	งบจัดพักรับ	30.70	96.08	29.87	96.03	125.90	237.61	0.83	196.66
29.86	งบจัดพักรับ	181.11	102.36	122.31	98.69	221.00	182.48	102.55	256.98
29.87	กลุ่มจังหวัดภาคกลางตอนบน	214.49	137.02	138.46	125.53	263.99	397.10	74.88	266.06
29.88	กลุ่มจังหวัดภาคกลางตอนบน	464.26	315.45	263.01	291.69	554.70	378.90	193.68	447.40
29.89	กลุ่มจังหวัดภาคกลางตอนล่าง 1	185.43	188.87	66.24	183.24	249.48	200.87	116.37	236.06
29.90	กลุ่มจังหวัดภาคใต้	239.03	138.53	118.55	71.63	190.18	344.21	106.99	343.21
29.91	กลุ่มจังหวัดภาคใต้	235.11	129.87	156.14	128.06	284.20	321.75	77.06	244.42
29.92	กลุ่มจังหวัดภาคใต้	92.70	157.86	63.88	155.67	219.55	237.37	28.62	181.16
29.93	กลุ่มจังหวัดภาคตะวันออก 1	430.53	353.40	276.24	327.90	604.14	441.85	137.63	408.50
29.94	กลุ่มจังหวัดภาคตะวันออก 2	179.78	152.21	104.94	127.50	232.44	269.98	72.53	268.38
30.	องค์การปกครองส่วนท้องถิ่น	76,882.83	8,338.16	74,050.39	7,244.08	81,294.47	86,457.08	5,761.54	88,526.83
30.1	กรุงเทพมหานคร	20,634.72	1,091.85	19,843.59	570.87	20,414.46	21,599.37	1,347.27	22,100.01
30.2	เชียงใหม่	1,686.91	1,074.59	815.95	840.96	1,656.91	1,698.44	869.79	1,673.78
30.3	เทศบาลเมืองกระบี่	182.88	15.50	182.88	15.41	198.29	185.33	0.00	181.63
30.4	องค์การบริหารส่วนจังหวัดกระบี่	106.01	94.35	105.55	94.02	199.57	194.40	34.39	203.52
30.5	เทศบาลเมืองกาญจนบุรี	269.78	3.80	263.14	3.80	266.94	276.98	6.64	283.62

หน่วยงาน	ปีงบประมาณ พ.ศ. 2565				ปีงบประมาณ พ.ศ. 2566				
	งบประมาณ หลังโอนเปลี่ยนแปลง	เงินกู้ยืมสุทธิ	เบิกจ่าย		เงินกู้ยืมสุทธิ	เบิกจ่าย		รวม	
			งบประมาณ ปีงบประมาณ พ.ศ. 2565	เงินกู้ยืมเพื่อมี ปีงบประมาณ พ.ศ. 2564		งบประมาณ ปีงบประมาณ พ.ศ. 2566	เงินกู้ยืมเพื่อมี ปีงบประมาณ พ.ศ. 2565		
30.6	197.05	83.75	143.59	83.70	227.29	383.63	58.30	381.18	499.33
30.7	70.84	0.00	70.84	0.00	70.84	71.70	0.00	63.95	63.95
30.8	62.01	6.21	61.67	6.21	67.88	62.01	0.35	54.58	54.93
30.9	471.09	40.86	471.09	40.86	511.95	598.04	0.84	580.54	581.38
30.10	220.47	13.22	220.47	13.19	233.66	225.36	1.68	216.22	217.90
30.11	60.94	15.75	52.09	11.44	63.53	63.86	3.54	63.86	67.40
30.12	182.08	0.00	182.08	0.00	182.08	189.04	0.00	189.04	189.04
30.13	120.48	36.26	120.48	36.22	156.70	285.89	59.93	275.95	319.43
30.14	54.80	11.28	54.80	11.28	66.08	60.16	0.00	53.46	53.46
30.15	112.36	1.98	108.14	1.98	110.12	129.26	20.80	121.32	139.83
30.16	614.20	68.54	614.13	64.15	678.28	1,225.03	8.14	1,217.02	1,225.16
30.17	773.38	22.47	765.90	22.47	788.37	793.95	7.48	783.17	787.38
30.18	79.06	12.52	70.51	12.52	83.03	79.06	8.54	73.15	81.69
30.19	102.61	0.00	100.22	0.00	100.22	123.91	2.39	114.50	116.89
30.20	126.63	12.87	123.13	12.64	135.77	128.57	3.50	124.69	128.19
30.21	39.04	0.00	39.04	0.00	39.04	41.31	0.00	38.42	38.42
30.22	119.58	6.05	110.71	6.05	116.76	121.43	8.86	118.93	127.79
30.23	170.31	10.43	170.31	10.43	180.74	171.07	0.00	164.38	164.38
30.24	222.27	0.00	213.90	0.00	213.90	225.85	8.37	223.64	232.01
30.25	70.89	104.51	70.89	93.54	164.43	118.18	0.00	115.01	115.01
30.26	49.45	0.00	49.45	0.00	49.45	50.43	0.00	49.43	49.43
30.27	50.62	0.00	45.82	0.00	45.82	53.68	4.80	52.72	56.38
30.28	118.85	0.00	118.85	0.00	118.85	120.04	0.00	114.38	114.38
30.29	88.07	4.26	80.91	2.28	83.19	95.06	6.75	88.53	94.82
30.30	186.43	0.00	186.43	0.00	186.43	190.66	0.00	189.29	189.29
30.31	131.51	74.14	107.99	70.38	178.37	134.15	57.58	134.15	188.83
30.32	258.45	0.00	258.45	0.00	258.45	257.82	0.00	257.82	257.82
30.33	127.73	0.00	120.27	0.00	120.27	131.70	0.00	121.95	121.95
30.34	113.08	1.02	111.13	1.02	112.15	113.05	1.95	107.35	109.30
30.35	412.86	43.74	412.86	43.29	456.15	420.95	0.00	420.95	420.95
30.36	77.25	0.00	67.72	0.00	67.72	73.22	9.53	73.22	73.22
30.37	99.72	17.11	99.72	10.21	109.93	101.23	0.00	94.53	94.53
30.38	178.13	24.80	178.13	23.84	201.97	188.63	0.00	178.63	178.63
30.39	123.69	12.40	123.69	12.40	136.09	119.59	0.00	119.59	119.59
30.40	169.27	0.00	169.27	0.00	169.27	237.83	0.00	237.83	237.83
30.41	289.12	0.20	289.12	0.20	289.32	302.85	0.00	302.85	302.85
30.42	281.84	7.91	281.84	7.85	289.69	300.10	0.00	300.10	300.10

หน่วยงาน	ปีงบประมาณ พ.ศ. 2565				ปีงบประมาณ พ.ศ. 2566				
	งบประมาณ หลังโอนเปลี่ยนแปลง	เงินกู้สุทธิ	เบิกจ่าย		งบประมา หลังโอนเปลี่ยนแปลง	เงินกู้สุทธิ	เบิกจ่าย		
			งบประมา ปีงบประมาณ พ.ศ. 2565	เงินกู้ไว้เบิกต่อมปี ปีงบประมาณ พ.ศ. 2564			งบประมา ปีงบประมาณ พ.ศ. 2566	เงินกู้ไว้เบิกต่อมปี ปีงบประมาณ พ.ศ. 2565	
3043 เทศบาลเมืองลำทับ	61.69	0.00	61.69	0.00	64.82	0.00	64.82	0.00	62.80
3044 เทศบาลเมืองประท่า	64.30	34.28	64.27	34.17	66.13	7.21	65.62	2.76	68.38
3045 เทศบาลเมืองชัยนาท	167.77	8.56	167.77	8.56	171.92	0.22	167.13	0.00	167.13
3046 องค์การบริหารส่วนจังหวัดชัยนาท	108.60	12.57	108.59	12.57	111.04	6.90	111.03	6.87	117.90
3047 องค์การบริหารส่วนจังหวัดชัยภูมิ	632.87	63.39	632.87	60.31	773.06	70.06	732.93	69.38	802.31
3048 เทศบาลเมืองชัยภูมิ	218.54	16.33	212.92	16.33	220.73	10.30	217.53	10.19	227.72
3049 องค์การบริหารส่วนจังหวัดชุมพร	153.09	36.76	148.38	36.75	188.67	4.67	174.92	4.67	179.59
3050 เทศบาลเมืองชุมพร	173.59	11.94	167.39	11.92	177.82	5.79	171.02	5.79	176.81
3051 เทศบาลเมืองทุ่งตะกรวน	90.85	0.00	90.84	0.00	93.30	0.00	89.38	0.00	89.38
3052 เทศบาลนครเชียงราย	502.18	4.78	484.08	4.75	516.84	18.10	497.76	16.20	513.96
3053 องค์การบริหารส่วนจังหวัดเชียงใหม่	183.27	97.95	173.27	90.97	264.24	78.95	394.98	9.95	404.93
3054 เทศบาลนครเชียงใหม่	584.95	19.59	568.48	19.59	600.68	15.79	582.37	0.00	582.37
3055 องค์การบริหารส่วนจังหวัดเชียงใหม่	265.54	85.51	250.51	85.51	397.22	14.71	360.24	14.71	374.95
3056 เทศบาลเมืองแม่ทะ	60.56	8.73	58.84	8.73	60.38	1.21	54.67	1.21	55.88
3057 เทศบาลเมืองแม่แตง	77.18	3.31	77.13	3.31	79.62	0.00	71.26	0.00	71.26
3058 เทศบาลเมืองต้นป่า	60.79	0.00	58.65	0.00	61.10	2.14	59.70	2.03	61.73
3059 เทศบาลเมืองแม่ใจ	171.29	7.09	68.25	7.01	72.23	3.01	65.30	2.69	67.99
3060 องค์การบริหารส่วนจังหวัดน่าน	104.16	42.49	83.01	42.49	104.59	21.13	98.39	10.05	108.44
3061 เทศบาลนครน่าน	409.31	0.00	399.90	0.00	420.03	9.30	419.33	3.73	423.06
3062 เทศบาลเมืองกันตัง	104.82	0.00	103.36	0.00	104.51	1.47	103.82	0.00	103.82
3063 เทศบาลเมืองหาด	110.74	5.19	107.24	1.87	102.25	3.50	102.25	3.50	105.75
3064 องค์การบริหารส่วนจังหวัดสตูล	85.23	39.29	85.23	39.29	88.84	6.12	88.80	6.12	94.92
3065 เทศบาลเมืองตาก	181.92	2.11	181.92	1.70	190.22	0.00	182.49	0.00	182.49
3066 องค์การบริหารส่วนจังหวัดตาก	123.64	55.23	123.64	50.15	162.48	0.00	152.45	0.00	152.45
3067 เทศบาลนครแม่สอด	309.13	18.96	299.17	18.96	317.25	9.96	317.25	9.96	327.21
3068 เทศบาลเมืองนครนายก	149.22	0.00	149.22	0.00	146.34	0.00	146.34	0.00	146.34
3069 องค์การบริหารส่วนจังหวัดนครนายก	90.91	28.98	63.77	28.98	92.75	27.14	91.46	27.14	118.60
3070 องค์การบริหารส่วนจังหวัดนครปฐม	66.78	23.60	66.78	22.49	157.63	0.00	155.67	0.00	155.67
3071 เทศบาลนครนครปฐม	580.30	0.00	580.30	0.00	585.79	0.00	585.79	0.00	585.79
3072 เทศบาลเมืองนครปฐม	43.88	12.41	27.27	11.83	43.39	16.59	33.89	13.53	47.42
3073 เทศบาลเมืองนครนายก	43.19	7.30	34.23	6.83	44.35	8.96	42.09	8.96	51.05
3074 เทศบาลเมืองสามพราน	81.28	0.00	77.51	0.00	81.67	3.50	73.07	3.50	76.57
3075 เทศบาลเมืองไร่จุง	83.07	0.00	83.07	0.00	86.33	0.00	83.27	0.00	83.27
3076 เทศบาลเมืองราชบุรี	62.27	4.82	62.27	3.48	61.99	0.00	61.99	0.00	61.99
3077 เทศบาลเมืองนครพนม	227.24	11.83	227.24	11.83	230.73	0.00	220.74	0.00	220.74
3078 องค์การบริหารส่วนจังหวัดนครพนม	116.79	119.76	116.79	97.44	149.74	322.70	148.76	322.70	471.46
3079 องค์การบริหารส่วนจังหวัดนครราชสีมา	1,639.88	143.38	1,626.98	142.99	2,095.57	22.89	2,095.57	22.83	2,118.40

หน่วยงาน	ปีงบประมาณ พ.ศ. 2565				ปีงบประมาณ พ.ศ. 2566				รวม
	งบประมาณ หลังโอนเปลี่ยนแปลง	เงินกู้ยืม	เบิกจ่าย		งบประมาณ หลังโอนเปลี่ยนแปลง	เงินกู้ยืม	เบิกจ่าย		
			งบประมาณ ปีงบประมาณ พ.ศ. 2565	เงินที่ใช้เกินที่มี ปีงบประมาณ พ.ศ. 2564			งบประมาณ ปีงบประมาณ พ.ศ. 2566	เงินที่ใช้เกินที่มี ปีงบประมาณ พ.ศ. 2565	
30.80 เทศบาลนครราชสีห์	635.28	0.00	635.28	0.00	642.17	25.40	634.12	24.80	658.92
30.81 เทศบาลเมืองบัวใหญ่	137.69	10.30	135.10	4.30	137.73	2.59	128.14	2.51	130.65
30.82 เทศบาลเมืองเมืองเก่า	58.07	2.94	58.05	2.88	58.07	0.00	58.07	0.00	58.07
30.83 เทศบาลเมืองสีคิ้ว	67.18	0.00	67.14	0.00	67.18	0.00	66.69	0.00	66.69
30.84 เทศบาลเมืองปากช่อง	130.66	0.00	130.66	0.00	135.93	0.00	135.91	0.00	135.91
30.85 เทศบาลนครนครราชสีมา	775.44	23.27	765.84	23.15	804.99	9.60	783.13	9.58	792.71
30.86 องค์การบริหารส่วนจังหวัดนครราชสีมา	186.23	111.06	147.11	105.89	271.36	39.11	271.36	38.80	310.16
30.87 เทศบาลเมืองปากพนัง	104.30	33.13	94.31	33.09	105.13	9.99	98.63	0.50	99.13
30.88 เทศบาลเมืองทุ่งสง	279.00	9.07	278.95	8.47	329.88	0.00	329.88	0.00	329.88
30.89 เทศบาลเมืองปากพ่อง	260.44	0.00	258.60	0.00	262.21	1.84	253.07	1.84	254.91
30.90 เทศบาลนครนครสวรรค์	538.57	14.66	538.57	14.66	547.71	0.00	544.71	0.00	544.71
30.91 องค์การบริหารส่วนจังหวัดนครสวรรค์	165.01	20.10	164.89	20.10	369.57	8.05	369.57	8.05	377.62
30.92 เทศบาลเมืองชุมแสง	105.31	4.79	102.71	4.79	107.93	2.60	107.93	2.60	110.53
30.93 เทศบาลเมืองตาคลี	88.20	2.93	88.20	2.93	90.94	9.80	85.74	9.30	95.04
30.94 องค์การบริหารส่วนจังหวัดนนทบุรี	541.82	19.41	541.82	19.41	585.12	0.00	585.12	0.00	585.12
30.95 เทศบาลนครนนทบุรี	699.13	0.00	699.13	0.00	718.44	0.00	706.41	0.00	706.41
30.96 เทศบาลเมืองบางศรีเมือง	77.84	0.00	77.84	0.00	77.47	0.00	77.47	0.00	77.47
30.97 เทศบาลเมืองบางกรวย	47.43	0.00	47.43	0.00	50.00	0.00	50.00	0.00	50.00
30.98 เทศบาลเมืองท่งศรีภูมิ	63.37	0.00	54.94	0.00	64.56	8.43	56.62	8.43	65.05
30.99 เทศบาลเมืองบางบาล	105.76	0.00	105.76	0.00	106.41	0.00	106.41	0.00	106.41
30.100 เทศบาลเมืองบางบาล	67.02	0.00	67.02	0.00	71.57	0.00	71.57	0.00	71.57
30.101 เทศบาลเมืองบางบัวทอง	171.36	0.00	171.36	0.00	179.55	0.00	171.67	0.00	171.67
30.102 เทศบาลเมืองโพนางบัวทอง	106.11	0.00	106.11	0.00	118.42	0.00	109.28	0.00	109.28
30.103 เทศบาลเมืองบางคูวัด	72.08	0.00	69.68	0.00	72.82	2.40	72.82	0.00	72.82
30.104 เทศบาลเมืองเขมราฐ	73.40	0.00	73.40	0.00	77.89	0.00	77.89	0.00	77.89
30.105 เทศบาลเมืองบางรักพัฒนา	98.53	0.00	98.53	0.00	98.38	0.00	98.38	0.00	98.38
30.106 เทศบาลนครปากเกร็ด	444.09	15.96	444.09	15.96	446.52	0.00	446.52	0.00	446.52
30.107 องค์การบริหารส่วนจังหวัดนครราชสีมา	103.01	35.30	103.00	35.30	107.29	0.00	107.29	0.00	107.29
30.108 เทศบาลเมืองนาหว้า	294.59	1.70	285.34	1.70	299.21	9.26	293.83	9.26	303.09
30.109 เทศบาลเมืองตาปี	74.05	2.77	73.10	2.77	73.98	0.94	70.00	0.94	70.94
30.110 เทศบาลเมืองสุโขทัย	260.87	0.00	260.87	0.00	270.34	0.00	270.34	0.00	270.34
30.111 เทศบาลเมืองหนองปรือ	169.32	0.00	169.32	0.00	170.94	0.00	170.94	0.00	170.94
30.112 องค์การบริหารส่วนจังหวัดน่าน	142.62	59.45	120.04	59.45	340.64	22.58	322.64	22.58	345.22
30.113 องค์การบริหารส่วนจังหวัดบึงกาฬ	95.13	164.73	95.13	164.26	97.84	5.57	65.69	5.57	71.26
30.114 เทศบาลเมืองปากทึบ	93.99	0.00	93.96	0.00	93.96	0.00	84.89	0.00	84.89
30.115 เทศบาลเมืองปทุมธานี	241.87	0.00	241.87	0.00	252.22	0.00	244.60	0.00	244.60
30.116 องค์การบริหารส่วนจังหวัดบุรีรัมย์	144.11	28.90	144.11	28.90	150.76	0.00	150.76	0.00	150.76

หน่วยงาน	ปีงบประมาณ พ.ศ. 2565				ปีงบประมาณ พ.ศ. 2566				
	งบประมาณ หลังโอนเปลี่ยนแปลง	เงินกู้สุทธิ	เบิกจ่าย		งบประมาณ หลังโอนเปลี่ยนแปลง	เงินกู้สุทธิ	เบิกจ่าย		
			งบประมาณ ปีงบประมาณ พ.ศ. 2565	เงินกู้ไว้เบิกต่อปี ปีงบประมาณ พ.ศ. 2564			งบประมาณ ปีงบประมาณ พ.ศ. 2566	เงินกู้ไว้เบิกต่อปี ปีงบประมาณ พ.ศ. 2565	
30.117 เทศบาลเมืองเข้	6590	1800	6566	1764	8330	6590	6298	0.23	63.21
30.118 เทศบาลเมืองบงทอง	104.02	13.78	136.66	8.59	145.25	144.88	141.93	7.76	149.69
30.119 เทศบาลเมืองขุนธานี	139.46	0.00	139.42	0.00	139.42	143.57	138.34	0.00	138.34
30.120 องค์การบริหารส่วนจังหวัดปทุมธานี	163.07	45.78	163.06	45.49	208.55	210.94	160.54	0.00	160.54
30.121 เทศบาลเมืองบางเข้	56.85	17.32	56.85	10.31	67.16	57.20	57.20	0.00	57.20
30.122 เทศบาลเมืองบางกะดี	56.37	0.00	56.37	0.00	56.37	58.94	58.94	0.00	58.94
30.123 เทศบาลเมืองท่าโขลง	219.57	13.98	219.57	6.32	225.89	223.88	223.88	0.00	223.88
30.124 เทศบาลเมืองคลองหลวง	122.24	0.00	122.24	0.00	122.24	123.82	123.82	0.00	123.82
30.125 เทศบาลนครรังสิต	235.66	0.00	224.11	0.00	224.11	235.67	225.42	11.55	236.40
30.126 เทศบาลเมืองปทุมธานี	89.74	31.18	88.24	31.18	119.42	88.87	88.87	1.50	90.34
30.127 เทศบาลเมืองลำไ้	90.64	24.92	90.64	24.92	115.56	82.67	82.67	0.00	82.67
30.128 เทศบาลเมืองลาด	104.86	0.00	104.86	0.00	104.86	104.13	104.13	0.00	104.13
30.129 เทศบาลเมืองลำสามแก้ว	124.05	0.00	124.05	0.00	124.05	126.71	126.71	0.00	126.71
30.130 เทศบาลเมืองลาดยาว	107.12	0.00	107.12	0.00	107.12	113.17	113.17	0.00	113.17
30.131 องค์การบริหารส่วนจังหวัดปทุมธานี	117.48	61.65	96.85	61.23	158.08	157.22	157.20	20.47	177.67
30.132 เทศบาลเมืองบรรจวนศิริราช	145.36	12.64	143.33	12.62	155.95	143.85	140.64	2.02	142.66
30.133 เทศบาลเมืองหัวหิน	253.80	0.00	253.80	0.00	253.80	266.32	266.32	0.00	267.17
30.134 องค์การบริหารส่วนจังหวัดปทุมธานี	167.53	29.97	167.53	29.70	197.23	385.87	385.87	1.72	387.59
30.135 เทศบาลเมืองปทุมธานี	198.97	0.00	198.97	0.00	198.97	202.79	195.33	0.00	195.33
30.136 เทศบาลเมืองหนอง	63.38	0.00	45.25	0.00	45.25	56.06	55.31	18.12	73.43
30.137 องค์การบริหารส่วนจังหวัดปทุมธานี	137.80	17.61	137.80	17.61	155.41	270.79	270.79	0.00	270.79
30.138 เทศบาลเมืองปทุมธานี	287.68	6.04	286.52	6.04	292.56	291.51	291.51	1.04	292.55
30.139 เทศบาลเมืองตลิ่งชัน	163.53	0.00	163.53	0.00	163.53	165.51	165.51	9.78	175.28
30.140 เทศบาลนครพระนครศรีอยุธยา	356.88	24.27	324.10	13.36	337.46	339.02	329.13	12.07	337.92
30.141 เทศบาลเมืองไ้	61.82	0.00	57.02	0.00	57.02	61.00	58.96	4.80	63.08
30.142 องค์การบริหารส่วนจังหวัดพระนครศรีอยุธยา	142.77	19.38	123.57	19.38	142.95	145.24	145.24	19.20	164.44
30.143 เทศบาลเมืองบ้านกรวด	18.00	0.00	18.00	0.00	18.00	35.59	33.04	0.00	33.04
30.144 เทศบาลเมืองท่า	40.92	14.88	40.92	11.04	51.96	46.92	41.79	0.00	41.79
30.145 เทศบาลเมืองลำทสา	63.05	0.00	62.73	0.00	62.73	58.06	58.06	0.00	58.06
30.146 เทศบาลเมืองเสนา	36.89	0.00	33.37	0.00	33.37	39.11	34.86	3.52	37.04
30.147 เทศบาลเมืองพญา	222.98	0.00	222.96	0.00	222.96	230.34	224.80	0.00	224.80
30.148 องค์การบริหารส่วนจังหวัดพญา	101.59	160.36	86.46	140.81	227.27	238.50	238.37	79.12	316.67
30.149 เทศบาลเมืองดอกคำใต้	72.79	20.65	69.65	20.58	90.23	74.09	74.09	8.35	82.41
30.150 องค์การบริหารส่วนจังหวัดพิจัง	92.58	36.60	92.29	36.58	128.87	94.55	71.60	0.00	71.60
30.151 เทศบาลเมืองพังงา	89.90	0.00	89.86	0.00	89.86	97.44	91.23	0.00	91.23
30.152 เทศบาลเมืองตะกั่วป่า	149.36	24.90	139.49	24.66	164.15	151.26	151.26	9.87	157.09
30.153 องค์การบริหารส่วนจังหวัดพัทลุง	203.16	66.83	203.16	66.83	269.99	279.61	259.25	58.76	310.20

หน่วยงาน	ปีงบประมาณ พ.ศ. 2565				ปีงบประมาณ พ.ศ. 2566				รวม
	งบประมาณ หลังโอนเปลี่ยนแปลง	เงินกู้ยืม	เบิกจ่าย		งบประมาณ หลังโอนเปลี่ยนแปลง	เงินกู้ยืม	เบิกจ่าย		
			งบประมาณ ปีงบประมาณ พ.ศ. 2565	เงินกู้ยืมใช้หักยอดปี ปีงบประมาณ พ.ศ. 2564			งบประมาณ ปีงบประมาณ พ.ศ. 2566	เงินกู้ยืมใช้หักยอดปี ปีงบประมาณ พ.ศ. 2565	
30.154 ททบ.เมืองพัสดุ	346.78	4.25	339.38	4.24	343.62	5.40	353.46	5.40	388.86
30.155 องค์การบริหารส่วนจังหวัดฉะเชิงเทรา	110.74	65.01	114.53	65.01	179.54	0.00	270.05	0.00	270.05
30.156 ททบ.เมืองฉะเชิงเทรา	169.81	0.00	169.64	0.00	169.64	0.17	174.08	0.17	174.25
30.157 ททบ.เมืองหนองหานดิน	136.62	0.63	136.60	0.63	137.23	0.00	134.14	0.00	134.14
30.158 ททบ.เมืองบึงฉลวย	128.38	0.00	128.38	0.00	128.38	0.00	130.87	0.00	130.87
30.159 องค์การบริหารส่วนจังหวัดสิงห์บุรี	146.93	45.77	145.41	45.77	191.18	0.00	192.81	0.00	192.81
30.160 ททบ.นครพนม	362.63	20.63	362.56	20.32	382.88	0.00	367.95	0.00	367.95
30.161 ททบ.เมืองร้อยเอ็ด	72.85	13.18	72.85	13.18	86.03	0.00	73.13	0.00	73.13
30.162 องค์การบริหารส่วนจังหวัดเพชรบุรี	99.38	8.57	99.38	8.57	107.95	0.00	102.14	0.00	102.14
30.163 ททบ.เมืองเพชรบุรี	236.32	0.00	230.57	0.00	230.57	5.75	233.81	5.72	239.53
30.164 ททบ.เมืองเขาค้อ	290.05	0.00	290.05	0.00	290.05	0.00	309.40	0.00	309.40
30.165 ททบ.เมืองเพชรบูรณ์	187.04	13.41	187.04	13.00	200.04	0.00	174.33	0.00	174.33
30.166 องค์การบริหารส่วนจังหวัดเพชรบูรณ์	96.76	36.94	96.76	36.94	133.70	0.00	270.78	0.00	268.92
30.167 ททบ.เมืองท่ามะกา	149.24	21.43	140.10	21.42	161.52	2.74	147.50	2.74	150.24
30.168 ททบ.เมืองร้อยเอ็ด	72.48	0.00	72.44	0.00	72.44	4.69	65.94	3.69	69.63
30.169 องค์การบริหารส่วนจังหวัดแพร่	161.90	42.24	142.17	40.44	182.61	19.71	264.71	19.71	284.42
30.170 ททบ.เมืองแพร่	240.95	0.00	238.56	0.00	238.56	2.39	240.91	2.39	243.90
30.171 องค์การบริหารส่วนจังหวัดภูเก็ต	255.23	2.82	196.09	2.82	198.91	84.08	237.75	78.20	315.95
30.172 ททบ.นครภูเก็ต	496.64	14.08	484.03	7.41	491.44	12.62	495.58	6.24	501.82
30.173 ททบ.เมืองกะทู้	86.21	0.00	86.21	0.00	86.21	0.00	85.84	0.00	85.84
30.174 ททบ.เมืองป่าตอง	83.35	0.00	76.88	0.00	76.88	6.47	83.64	6.39	90.03
30.175 องค์การบริหารส่วนจังหวัดมหาสารคาม	499.47	28.39	463.83	28.39	492.22	49.85	723.64	49.02	772.66
30.176 ททบ.เมืองมหาสารคาม	300.09	9.40	290.48	9.36	299.84	9.61	303.40	9.35	312.75
30.177 องค์การบริหารส่วนจังหวัดภูเก็ต	95.95	73.18	95.92	73.02	168.94	65.53	243.09	65.53	308.42
30.178 ททบ.เมืองภูเก็ต	133.31	20.04	133.31	20.03	153.34	0.00	127.12	0.00	127.12
30.179 องค์การบริหารส่วนจังหวัดแม่ฮ่องสอน	129.85	45.19	114.91	45.03	159.94	14.94	125.67	14.94	140.61
30.180 ททบ.เมืองแม่ฮ่องสอน	75.95	0.00	67.27	0.00	67.27	0.00	71.15	0.00	71.15
30.181 องค์การบริหารส่วนจังหวัดยโสธร	137.40	159.24	137.39	159.24	296.63	26.09	233.21	26.06	259.27
30.182 ททบ.เมืองยโสธร	230.21	10.75	226.63	10.74	237.37	3.57	232.08	3.57	235.65
30.183 องค์การบริหารส่วนจังหวัดยะลา	109.26	22.03	109.22	22.03	131.25	0.00	110.37	0.00	110.37
30.184 ททบ.นครยะลา	465.79	15.75	457.01	15.58	472.59	8.78	461.46	8.78	470.24
30.185 ททบ.เมืองนบพิตำ	98.24	0.00	98.24	0.00	98.24	0.00	88.73	0.00	88.73
30.186 ททบ.เมืองนบพิตำ	168.32	0.00	158.27	0.00	158.27	8.46	159.79	8.46	168.25
30.187 องค์การบริหารส่วนจังหวัดร้อยเอ็ด	195.33	91.70	192.19	91.24	283.43	3.14	626.39	3.14	629.53
30.188 ททบ.เมืองร้อยเอ็ด	383.94	46.28	365.47	46.25	411.72	18.47	382.56	18.47	401.03
30.189 ททบ.เมืองระนอง	137.00	4.37	132.12	4.36	136.48	4.88	133.19	4.88	138.07
30.190 องค์การบริหารส่วนจังหวัดระนอง	75.65	63.55	75.07	54.77	129.84	3.61	67.38	3.33	70.71

หน่วยงาน	ปีงบประมาณ พ.ศ. 2565				ปีงบประมาณ พ.ศ. 2566				รวม
	งบประมาณ หลังโอนเปลี่ยนแปลง	เงินกู้ยืมสุทธิ	เบิกจ่าย		งบประมาณ หลังโอนเปลี่ยนแปลง	เงินกู้ยืมสุทธิ	เบิกจ่าย		
			งบประมาณ ปีงบประมาณ พ.ศ. 2565	เงินกู้ยืมเพื่อซื้อ ปีงบประมาณ พ.ศ. 2565			งบประมาณ ปีงบประมาณ พ.ศ. 2566	เงินกู้ยืมเพื่อซื้อ ปีงบประมาณ พ.ศ. 2566	
30.191 เทศบาลเมืองจันทรี	60.64	0.00	60.64	0.00	59.94	12.38	59.94	12.38	72.22
30.192 เทศบาลนครระยอง	376.72	17.54	361.96	17.53	378.37	14.75	363.97	14.75	378.72
30.193 องค์การบริหารส่วนจังหวัดระยอง	194.38	39.20	178.69	39.20	338.44	73.36	275.52	73.36	348.88
30.194 เทศบาลเมืองมาบตาพด	183.80	18.20	183.80	17.85	184.12	0.00	184.12	0.00	184.12
30.195 เทศบาลเมืองบ้านฉาง	92.59	14.82	92.55	12.28	95.24	0.00	87.05	0.00	87.05
30.196 องค์การบริหารส่วนจังหวัดราชบุรี	85.09	24.44	82.48	24.44	258.68	2.35	249.56	2.35	251.91
30.197 เทศบาลเมืองกาญบุรี	345.49	0.00	345.49	0.00	355.56	0.00	346.81	0.00	346.81
30.198 เทศบาลเมืองจอมพล	42.99	0.00	42.99	0.00	51.29	0.00	51.29	0.00	51.29
30.199 เทศบาลเมืองบ้านโป่ง	144.68	3.86	144.68	3.86	157.90	0.00	150.97	0.00	150.97
30.200 เทศบาลเมืองท่าอากาศยาน	64.81	2.26	64.81	2.26	66.21	0.00	66.21	0.00	66.21
30.201 เทศบาลเมืองโพธาราม	127.50	0.00	127.50	0.00	134.20	0.00	129.20	0.00	129.20
30.202 องค์การบริหารส่วนจังหวัดลพบุรี	107.77	13.36	107.77	13.36	119.58	5.65	119.58	5.65	125.23
30.203 เทศบาลเมืองพุนพิน	252.74	0.00	252.74	0.00	256.54	0.00	256.54	0.00	256.54
30.204 เทศบาลเมืองเขลางค์นคร	87.07	5.91	84.44	5.88	87.18	2.63	76.39	2.62	79.01
30.205 เทศบาลเมืองบ้านพรือ	51.54	0.00	51.54	0.00	62.48	0.00	52.56	0.00	52.56
30.206 เทศบาลเมืองตากสิน	208.82	0.00	208.82	0.00	213.21	0.00	205.37	0.00	205.37
30.207 เทศบาลนครกำแพง	372.58	0.00	372.58	0.00	388.83	0.00	388.66	0.00	388.66
30.208 เทศบาลเมืองพิบูลย์	47.03	0.00	46.61	0.00	49.31	0.42	49.31	0.42	49.73
30.209 องค์การบริหารส่วนจังหวัดลำปาง	127.26	140.81	127.20	140.29	128.27	0.56	110.39	0.56	110.95
30.210 เทศบาลเมืองลำพูน	69.52	0.00	69.52	0.00	71.06	0.00	71.06	0.00	71.06
30.211 เทศบาลเมืองลำพูน	165.25	0.00	165.25	0.00	169.06	0.00	163.20	0.00	163.20
30.212 องค์การบริหารส่วนจังหวัดลำพูน	127.90	64.31	127.90	63.15	159.66	0.00	148.44	0.00	148.44
30.213 องค์การบริหารส่วนจังหวัดลำปาง	171.07	40.51	166.00	40.40	172.58	147.74	172.58	144.36	316.94
30.214 เทศบาลเมืองเขย	191.14	8.86	183.64	8.86	194.32	7.50	187.03	6.95	193.98
30.215 เทศบาลเมืองวังสะพุง	97.61	3.19	97.61	3.12	99.28	3.55	95.75	3.53	99.28
30.216 เทศบาลเมืองศรีสะเกษ	218.79	7.63	218.79	7.54	221.22	0.00	221.22	0.00	221.22
30.217 องค์การบริหารส่วนจังหวัดศรีสะเกษ	897.39	157.21	897.29	150.90	1,175.79	24.70	1,175.72	24.62	1,200.34
30.218 เทศบาลเมืองกันทรลิศ	70.50	0.00	70.50	0.00	70.69	0.00	70.69	0.00	70.69
30.219 องค์การบริหารส่วนจังหวัดสตูล	245.60	34.66	245.60	34.65	280.25	0.86	280.25	0.86	280.25
30.220 เทศบาลนครสงขลา	307.97	4.95	307.97	4.93	316.07	0.00	304.96	0.00	304.96
30.221 เทศบาลนครสงขลา	454.37	8.44	440.98	8.44	459.98	13.39	448.03	1.33	449.36
30.222 เทศบาลเมืองเขาปูเข็ง	95.46	10.29	95.46	9.84	95.79	0.00	85.89	0.00	85.89
30.223 องค์การบริหารส่วนจังหวัดสตูล	131.94	41.06	107.72	40.07	227.99	24.22	149.60	24.22	173.82
30.224 เทศบาลเมืองกันทรวิชัย	73.29	2.58	73.29	2.51	74.92	0.00	69.35	0.00	69.35
30.225 เทศบาลเมืองสะเตกา	168.95	11.85	160.89	11.85	174.05	8.07	171.82	8.03	179.85
30.226 เทศบาลเมืองบ้านดงเจริญ	58.49	2.40	58.49	2.39	59.06	0.00	49.82	0.00	49.82
30.227 เทศบาลนครหาดใหญ่	651.43	24.80	651.43	7.39	669.01	872.24	666.40	872.15	1,538.55

หน่วยงาน	ปีงบประมาณ พ.ศ. 2565				ปีงบประมาณ พ.ศ. 2566				รวม
	งบประมาณ หลังโอนเปลี่ยนแปลง	เงินกู้ยืมสุทธิ	เบิกจ่าย		งบประมาณ หลังโอนเปลี่ยนแปลง	เงินกู้ยืมสุทธิ	เบิกจ่าย		
			งบประมาณ ปีงบประมาณ พ.ศ. 2565	เงินกู้ยืมเพื่อมี ปีงบประมาณ พ.ศ. 2564			งบประมาณ ปีงบประมาณ พ.ศ. 2566	เงินกู้ยืมเพื่อมี ปีงบประมาณ พ.ศ. 2565	
30.228 เทศบาลเมืองทวนลิ้ง	102.21	23.04	102.21	19.30	103.00	0.00	100.08	0.00	100.08
30.229 เทศบาลเมืองทอพรส์	88.73	20.16	88.73	20.16	88.80	0.00	88.80	0.00	88.80
30.230 เทศบาลเมืองคลองแห	97.53	23.93	97.53	23.73	99.95	0.00	98.20	0.00	98.20
30.231 เทศบาลเมืองทุ่งลำเตา	69.74	10.13	66.04	10.13	73.52	3.70	64.94	3.70	68.64
30.232 เทศบาลเมืองบ้านพรุ	72.26	0.00	67.00	0.00	73.03	5.26	73.03	5.26	78.29
30.233 เทศบาลเมืองวังฆาต	104.40	7.91	104.40	3.56	119.63	0.00	119.63	0.00	119.63
30.234 เทศบาลเมืองวังฆาต	55.52	9.97	48.97	9.97	55.79	6.55	49.89	6.55	56.44
30.235 เทศบาลเมืองสตูล	198.33	11.45	198.33	11.37	200.95	0.00	200.95	0.00	200.95
30.236 องค์การบริหารส่วนจังหวัดสตูล	112.55	7.40	106.06	6.98	121.61	6.49	112.58	6.49	119.07
30.237 องค์การบริหารส่วนจังหวัดสุราษฎร์ธานี	49.27	13.84	49.27	13.84	50.73	0.00	50.73	0.00	50.73
30.238 เทศบาลนครนวกะปรังคกร	35.72	0.00	35.72	0.00	34.214	0.00	34.214	0.00	34.214
30.239 เทศบาลเมืองท่าจีนสุราษฎร์ธานี	84.62	0.00	84.62	0.00	85.54	0.00	85.54	0.00	85.54
30.240 เทศบาลเมืองเทพา	64.38	0.00	64.38	0.00	70.64	0.00	70.64	0.00	70.64
30.241 เทศบาลเมืองเทพาใหม่	66.03	9.09	66.03	9.09	68.60	0.00	68.60	0.00	68.60
30.242 เทศบาลเมืองบางแก้ว	124.19	71.70	117.84	11.87	113.55	6.35	113.55	6.35	119.90
30.243 เทศบาลเมืองพระบรมวงศ	141.18	20.80	141.18	14.47	137.08	0.00	137.06	0.00	137.06
30.244 เทศบาลเมืองลำคลอง	172.11	0.00	172.11	0.00	173.39	0.00	173.39	0.00	173.39
30.245 เทศบาลเมืองเจ้าสีมิงทราย	195.69	0.00	195.69	0.00	196.90	0.00	196.90	0.00	196.90
30.246 องค์การบริหารส่วนจังหวัดสุราษฎร์ธานี	81.83	83.19	57.17	67.99	82.27	24.58	81.48	23.76	105.24
30.247 เทศบาลเมืองนุทรสงคราม	219.88	4.31	219.88	3.64	216.25	0.00	216.25	0.00	216.25
30.248 องค์การบริหารส่วนจังหวัดสุราษฎร์ธานี	121.95	5.42	121.95	5.42	127.37	0.00	127.37	0.00	127.37
30.249 เทศบาลนครสุราษฎร์ธานี	372.90	0.00	353.67	0.00	370.47	14.53	370.46	14.04	384.50
30.250 เทศบาลเมืองพระสมุทรเจดีย์	194.17	0.00	194.17	0.00	191.02	0.00	191.02	0.00	191.02
30.251 เทศบาลนครชัยน้อย	198.61	0.00	198.61	0.00	207.04	0.00	207.04	0.00	207.04
30.252 เทศบาลเมืองคลองมะเดื่อ	49.77	0.00	49.77	0.00	55.83	0.00	50.83	0.00	50.83
30.253 เทศบาลเมืองตรังแก้ว	100.63	0.00	100.63	0.00	103.32	0.00	96.51	0.00	96.51
30.254 องค์การบริหารส่วนจังหวัดตรังแก้ว	334.40	127.89	328.64	127.89	337.26	5.75	332.61	5.75	338.36
30.255 เทศบาลเมืองวังโป่ง	136.84	17.38	136.78	17.38	151.03	0.00	151.02	0.00	151.02
30.256 เทศบาลเมืองวังประเจ็ด	131.77	0.00	131.77	0.00	139.77	0.00	139.77	0.00	139.77
30.257 เทศบาลเมืองระบุรี	341.88	6.60	341.88	6.60	347.34	13.34	347.34	13.34	360.68
30.258 องค์การบริหารส่วนจังหวัดระบุรี	107.08	11.51	82.80	11.51	108.05	24.28	75.21	24.28	99.49
30.259 เทศบาลเมืองแม่จอย	109.57	0.00	105.64	0.00	111.65	3.87	111.65	3.52	115.17
30.260 เทศบาลเมืองทับกวาง	80.21	1.95	73.91	1.95	74.44	6.30	71.94	6.30	78.24
30.261 เทศบาลเมืองพระพรหม	133.10	0.00	133.10	0.00	141.55	0.00	139.33	0.00	139.33
30.262 เทศบาลเมืองสิงห์บุรี	142.96	17.41	142.96	17.39	144.20	0.00	140.72	0.00	140.72
30.263 องค์การบริหารส่วนจังหวัดสิงห์บุรี	74.94	46.10	74.92	46.10	112.04	0.00	112.02	0.00	112.02
30.264 เทศบาลเมืองประจักษ์	66.37	0.00	65.97	0.00	64.34	2.40	64.34	2.13	66.47

หน่วยงาน	ปีงบประมาณ พ.ศ. 2565				ปีงบประมาณ พ.ศ. 2566					
	งบประมาณ หลังโอนเปลี่ยนแปลง	เงินกู้ยืมสุทธิ	เบิกจ่าย		งบประมาณ หลังโอนเปลี่ยนแปลง	เงินกู้ยืมสุทธิ	เบิกจ่าย			
			ปีงบประมาณ พ.ศ. 2565	เงินกู้ยืมเบิกตลอดปี ปีงบประมาณ พ.ศ. 2564			ปีงบประมาณ พ.ศ. 2566	เงินกู้ยืมเบิกตลอดปี ปีงบประมาณ พ.ศ. 2565		
รวม	รวม	รวม	รวม	รวม	รวม	รวม	รวม			
30.265 เทศบาลเมืองสุโขทัยธานี	167.76	0.65	165.66	0.65	166.31	169.93	2.10	165.29	1.79	167.08
30.266 องค์การบริหารส่วนจังหวัดสุโขทัย	50.39	57.41	50.38	54.72	105.10	131.40	9.97	124.15	9.97	134.12
30.267 เทศบาลเมืองศรีสทิงบล	75.10	3.88	64.82	3.88	68.70	74.57	10.28	69.49	10.07	79.56
30.268 เทศบาลเมืองสวรรคโลก	273.98	1.56	272.95	1.56	274.51	279.74	1.04	270.47	1.04	271.51
30.269 องค์การบริหารส่วนจังหวัดสุพรรณบุรี	94.12	37.72	82.38	37.72	120.10	420.11	113.28	410.62	76.88	487.50
30.270 เทศบาลเมืองสุพรรณบุรี	239.84	0.00	239.84	0.00	239.84	243.05	0.00	237.15	0.00	237.15
30.271 เทศบาลเมืองสองพี่น้อง	130.95	1.99	130.51	1.99	132.50	131.05	0.44	124.52	0.44	124.96
30.272 เทศบาลนครกาญจนบุรี	501.38	0.00	495.38	0.00	495.38	502.72	6.00	502.72	6.00	508.72
30.273 องค์การบริหารส่วนจังหวัดสุราษฎร์ธานี	212.67	69.95	212.67	69.95	282.62	416.55	0.00	391.92	0.00	391.92
30.274 เทศบาลเมืองตะกั่วป่า	50.17	14.32	37.14	14.21	51.35	55.89	13.00	54.42	12.73	67.15
30.275 เทศบาลนครเกาะสมุย	234.43	0.00	222.26	0.00	278.70	278.70	12.16	271.15	12.16	283.31
30.276 เทศบาลเมืองเกาะลันตา	150.47	19.22	150.47	19.09	169.56	163.49	0.00	161.00	0.00	161.00
30.277 เทศบาลเมืองท่าข้าม	121.37	0.00	113.60	0.00	113.60	121.68	10.01	112.54	9.90	122.44
30.278 องค์การบริหารส่วนจังหวัดสุรินทร์	131.77	138.21	131.70	137.74	269.44	134.15	35.76	134.15	35.76	169.91
30.279 เทศบาลเมืองบุรีรัมย์	223.58	0.00	222.75	0.00	222.75	227.49	0.83	220.71	0.83	221.54
30.280 เทศบาลเมืองหนองคาย	265.63	18.85	265.63	2.53	268.16	275.99	0.00	267.40	0.00	267.40
30.281 องค์การบริหารส่วนจังหวัดหนองคาย	105.55	37.39	105.25	37.39	142.64	107.60	17.27	107.60	7.41	115.01
30.282 เทศบาลเมืองท่าบ่อ	103.77	4.74	101.73	3.73	105.46	103.74	2.04	103.74	2.04	105.78
30.283 เทศบาลเมืองหนองบัวลำภู	95.97	18.38	95.97	18.38	114.35	110.66	0.00	90.88	0.00	90.88
30.284 องค์การบริหารส่วนจังหวัดหนองบัวลำภู	107.55	122.51	107.55	117.32	224.87	280.75	14.32	275.32	6.83	282.15
30.285 เทศบาลเมืองลำปาง	182.78	7.80	182.78	7.71	190.49	197.51	0.00	197.51	0.00	197.51
30.286 องค์การบริหารส่วนจังหวัดลำปาง	84.74	36.95	84.73	36.94	121.67	87.00	68.82	86.73	68.73	155.46
30.287 เทศบาลเมืองปานงะเจ็ญ	129.59	10.59	121.33	10.35	131.68	129.61	8.26	125.17	8.25	133.42
30.288 องค์การบริหารส่วนจังหวัดอำนาจเจริญ	98.13	45.22	98.13	44.83	142.96	254.79	45.60	254.79	44.86	299.65
30.289 องค์การบริหารส่วนจังหวัดอุตรดิตถ์	278.76	152.15	278.75	144.95	423.70	280.16	0.00	280.16	0.00	280.16
30.290 เทศบาลนครอุตรดิตถ์	719.52	27.96	715.07	11.64	726.71	737.24	3.74	728.74	3.72	732.46
30.291 เทศบาลเมืองโนนสูง-น้ำคำ	39.37	0.00	35.18	0.00	35.18	40.43	4.18	40.04	4.18	44.22
30.292 เทศบาลเมืองหนองบัวลำภู	730.1	13.79	730.0	13.73	86.73	730.8	0.00	64.58	0.00	64.58
30.293 เทศบาลเมืองบ้านดุง	76.80	6.18	73.73	6.17	79.90	77.00	0.90	75.43	0.54	75.97
30.294 องค์การบริหารส่วนจังหวัดอุตรดิตถ์	123.94	58.08	123.94	58.08	182.02	214.39	0.00	212.64	0.00	212.64
30.295 เทศบาลเมืองอุตรดิตถ์	361.08	0.00	361.05	0.00	361.05	346.89	0.00	346.89	0.00	346.89
30.296 องค์การบริหารส่วนจังหวัดอุทัยธานี	104.48	60.34	104.48	60.34	164.82	156.89	6.79	156.89	6.77	163.66
30.297 เทศบาลเมืองอุทัยธานี	145.36	10.60	145.35	10.60	155.95	148.85	0.00	148.83	0.00	148.83
30.298 องค์การบริหารส่วนจังหวัดอุบลราชธานี	508.09	130.90	508.09	130.19	638.28	618.23	0.00	618.23	0.00	618.23
30.299 เทศบาลนครอุบลราชธานี	397.78	0.00	388.36	0.00	388.36	400.83	9.42	388.92	9.40	398.32
30.300 เทศบาลเมืองเดชภูมิ	51.83	7.20	48.39	7.17	55.56	57.90	3.45	41.13	3.38	44.51
30.301 เทศบาลเมืองเดชอุดม	68.57	6.19	65.26	6.19	69.45	76.17	5.31	67.56	5.20	72.76

หน่วยงาน	ปีงบประมาณ พ.ศ. 2565				ปีงบประมาณ พ.ศ. 2566			
	งบประมาณ หลังโอนเปลี่ยนแปลง	เงินกู้ยืมสุทธิ	เบิกจ่าย		งบประมาณ หลังโอนเปลี่ยนแปลง	เงินกู้ยืมสุทธิ	เบิกจ่าย	
			งบประมาณ ปีงบประมาณ พ.ศ. 2565	เงินกู้ยืมที่อนุมัติ ปีงบประมาณ พ.ศ. 2564			งบประมาณ ปีงบประมาณ พ.ศ. 2565	เงินกู้ยืมที่อนุมัติ ปีงบประมาณ พ.ศ. 2565
รวม	รวม	รวม	รวม	รวม	รวม	รวม	รวม	
30.302 เทศบาลเมืองวารินชำราบ	286.48	20.92	286.48	20.91	307.39	291.30	0.00	291.30
30.303 เทศบาลเมืองพิบูลย์สาร	140.25	3.64	133.98	3.42	137.40	140.60	6.27	146.62
31. กองทุนและเงินหมุนเวียน	195,370.40	0.00	195,370.40	0.00	195,370.40	206,819.35	0.00	206,819.35
31.1 กองทุนหมู่บ้านและชุมชนเมืองแห่งชาติ	124.67	0.00	124.67	0.00	124.67	154.16	0.00	154.16
31.2 กองทุนฟื้นฟูและพัฒนาเกษตรกร	0.00	0.00	0.00	0.00	0.00	500.00	0.00	500.00
31.3 กองทุนการออมแห่งชาติ	300.00	0.00	300.00	0.00	300.00	334.25	0.00	334.25
31.4 กองทุนจัดรูปที่ดินเพื่อพัฒนาพื้นที่	40.00	0.00	40.00	0.00	40.00	60.00	0.00	60.00
31.5 กองทุนยุติธรรม	20.00	0.00	20.00	0.00	20.00	18.00	0.00	18.00
31.6 กองทุนเพื่อความเสมอภาคทางการศึกษา	5,652.29	0.00	5,652.29	0.00	5,652.29	6,073.76	0.00	6,073.76
31.7 กองทุนและเงินหมุนเวียนอื่น	189,233.44	0.00	189,233.44	0.00	189,233.44	199,679.18	0.00	199,679.18
32. งบกลาง	575,862.01	0.00	558,293.99	0.00	558,293.99	580,470.00	0.00	618,605.68
32.1 งบกลาง	575,862.01	0.00	558,293.99	0.00	558,293.99	580,470.00	0.00	618,605.68
33. รายจ่ายเพื่อค่าใช้จ่ายคงค้าง	596.67	0.00	596.67	0.00	596.67	0.00	0.00	0.00
33.1 รายจ่ายเพื่อค่าใช้จ่ายคงค้าง	596.67	0.00	596.67	0.00	596.67	0.00	0.00	0.00
34. เงินทุนสำรองจ่าย	24,978.56	0.00	24,960.67	0.00	24,960.67	0.00	0.00	0.00
34.1 เงินทุนสำรองจ่าย	24,978.56	0.00	24,960.67	0.00	24,960.67	0.00	0.00	0.00
รวม	3,100,000.00	236,883.66	2,922,562.76	213,677.49	3,146,240.25	3,185,000.00	190,167.63	3,262,326.35

หมายเหตุ : ตัวเลขในวงเล็บแสดงลำดับหน่วยงานที่มีการเบิกจ่ายสูงสุด 5 ลำดับแรก และลำดับหน่วยงานที่มีการเบิกจ่ายเงินกู้ยืมได้มากที่สุด 5 ลำดับแรก
ที่มา : กองระบบการคลังภาครัฐ กรมบัญชีกลาง (ข้อมูล ณ วันที่ 12 ธันวาคม 2566)

ภาพที่ 3.4

ผลการเบิกจ่ายสูงสุด 5 ลำดับแรก จำแนกตามหน่วยงาน (ระดับกรม)
ปีงบประมาณ พ.ศ. 2566



ตารางที่ 3.6
ผลการเบิกจ่ายรายจ่ายลงทุน จำแนกตามหน่วยงาน (ระดับกระทรวง) ปีงบประมาณ พ.ศ. 2565 - 2566

หน่วยงาน	ปีงบประมาณ พ.ศ. 2565			ปีงบประมาณ พ.ศ. 2566			รวม	
	งบประมาณ หลังโอนเปลี่ยนแปลง	เงินกับสุทธิ	งบประมาณ ปีงบประมาณ พ.ศ. 2565	งบประมาณ ปีงบประมาณ พ.ศ. 2566	เงินกับสุทธิ	เบิกจ่าย		
						งบประมาณ ปีงบประมาณ พ.ศ. 2565		งบประมาณ ปีงบประมาณ พ.ศ. 2566
1. สำนักงานรัฐมนตรี	10,664.12	3,538.18	6,596.97	3,021.85	9,618.82	8,155.04	3,071.09	8,374.10
2. กระทรวงกลาโหม	48,155.77	21,993.83	29,347.19	19,677.00	49,024.19	42,060.66	24,391.94	15,650.85 (4)
3. กระทรวงการคลัง	7,680.02	1,444.74	5,457.54	1,272.26	6,729.80	7,059.25	5,279.21	1,653.90
4. กระทรวงการต่างประเทศ	294.70	214.31	159.82	152.61	312.43	358.46	150.75	76.23
5. กระทรวงการท่องเที่ยวและกีฬา	1,085.05	798.30	650.70	690.11	1,340.81	1,126.53	528.42	399.85
6. กระทรวงการพัฒนาสังคมและความมั่นคงของมนุษย์	1,446.68	209.67	1,360.94	181.11	1,542.05	1,624.23	1,510.99	83.88
7. กระทรวงเกษตรและสหกรณ์	74,565.06	16,375.27	61,158.21	15,631.83	76,790.04	92,300.59	81,634.15	15,499.85 (2)
8. กระทรวงคมนาคม	160,815.12	26,489.91	142,780.13	21,001.10	163,781.23	167,932.91	154,896.87	19,290.47 (1)
9. กระทรวงทรัพยากรธรรมชาติและสิ่งแวดล้อม	12,315.76	6,639.70	9,950.54	6,177.58	16,128.12	13,943.99	9,751.72	4,596.06
10. กระทรวงดิจิทัลเพื่อเศรษฐกิจและสังคม	2,637.14	246.64	2,322.36	175.46	2,497.82	3,458.10	2,910.93	128.15
11. กระทรวงพลังงาน	679.95	196.73	445.05	176.87	621.92	697.52	233.64	219.43
12. กระทรวงพาณิชย์	1,003.11	214.47	629.51	177.51	807.02	844.17	594.32	297.87
13. กระทรวงมหาดไทย	75,867.69	31,530.30	43,748.69	29,672.22	73,420.91	79,836.99	44,458.63	30,107.40 (3)
14. กระทรวงยุติธรรม	2,938.91	1,847.31	1,888.33	1,488.30	3,376.63	3,427.42	2,078.98	674.87
15. กระทรวงแรงงาน	339.90	149.80	228.90	148.58	377.48	266.81	169.31	151.89
16. กระทรวงวัฒนธรรม	2,151.80	929.71	1,169.22	856.57	2,025.79	1,849.85	1,153.73	918.36
17. กระทรวงศึกษาธิการ	14,566.37	7,819.95	9,743.03	7,074.05	16,817.08	15,579.37	10,890.41	4,493.44
18. กระทรวงสาธารณสุข	16,567.52	5,849.71	9,809.26	4,857.31	14,666.57	16,105.82	8,553.74	5,296.21
19. กระทรวงอุตสาหกรรม	831.06	258.48	632.83	257.31	890.14	965.57	393.77	184.20
20. กระทรวงการอุดมศึกษา วิทยาศาสตร์ วิจัยและนวัตกรรม	30,104.38	4,502.35	25,237.37	3,621.38	28,858.75	30,116.66	25,959.09	4,188.72
21. ส่วนราชการในสังกัดสำนักนายกรัฐมนตรี กระทรวงหรือทบวง และหน่วยงานภายใต้การควบคุม	18,178.28	14,325.20	8,655.89	12,952.96	21,608.85	16,487.91	8,774.25	8,814.39
22. หน่วยงานของรัฐสภา	2,182.78	980.88	1,749.38	852.43	2,601.81	1,362.15	606.50	80.32
23. หน่วยงานนอกศาล	1,305.98	0.00	1,305.98	0.00	1,305.98	2,654.69	2,654.69	0.00
24. หน่วยงานอิสระของรัฐ	2,443.13	0.00	2,438.35	0.00	2,438.35	2,297.65	2,297.65	0.00
25. รัฐวิสาหกิจ	27,588.82	4,338.99	21,431.29	3,660.25	25,091.54	39,841.38	33,326.05	5,618.61 (5)
26. สภาคุณธรรม	2,183.07	1,533.50	987.17	1,533.50	2,520.67	2,501.85	2,137.19	1,195.91
27. หน่วยงานอื่นของรัฐ	5.26	0.00	5.26	0.00	5.26	4.15	4.15	0.00
28. จังหวัดและกรุงเทพมหานคร	14,924.75	11,821.82	9,773.09	11,275.52	21,048.61	18,220.07	13,297.59	5,329.59
29. องค์การปกครองส่วนท้องถิ่น	6,041.74	3,551.84	3,341.32	2,708.02	6,049.34	6,628.74	3,653.99	2,139.93
30. กองทุนและเงินหมุนเวียน	7,093.82	0.00	7,093.82	0.00	7,093.82	23,687.75	23,687.75	0.00
31. ขาดลง	18,812.18	0.00	5,891.68	0.00	5,891.68	14,384.14	6,915.78	0.00
รวม	565,469.92	167,801.59	415,989.82	149,293.69	565,283.51	615,780.42	478,188.70	130,161.47

หน่วย : ล้านบาท

หมายเหตุ : ตัวเลขในวงเล็บแสดงลำดับหน่วยงานที่มีการเบิกจ่ายสูงสุด 5 ลำดับแรก และลำดับหน่วยงานที่มีการเบิกจ่ายเงินกับสุทธิสูงสุด 5 ลำดับแรก
ที่มา : กองระบบการคลังภาครัฐ กรมบัญชีกลาง (ข้อมูล ณ วันที่ 12 ธันวาคม 2566)

ภาพที่ 3.5
ผลการเบิกจ่ายรายจ่ายลงทุน จำแนกตามหน่วยงาน (ระดับกระทรวง)
ปีงบประมาณ พ.ศ. 2566



ตารางที่ 3.7

ผลการเบิกจ่ายรายจ่ายลงทุน จำแนกตามหน่วยงาน (ระดับกรม) ปีงบประมาณ พ.ศ. 2565 - 2566

หน่วย : ล้านบาท

หน่วยงาน	ปีงบประมาณ พ.ศ. 2565				ปีงบประมาณ พ.ศ. 2566				รวม	
	งบประมาณ หลังโอนเปลี่ยนแปลง	เงินกู้สุทธิ	เบิกจ่าย		รวม	งบประมาณ หลังโอนเปลี่ยนแปลง	เงินกู้สุทธิ	เบิกจ่าย		
			งบประมาณ ปีงบประมาณ พ.ศ. 2565	งบประมาณ ปีงบประมาณ พ.ศ. 2564				งบประมาณ ปีงบประมาณ พ.ศ. 2565		งบประมาณ ปีงบประมาณ พ.ศ. 2566
1. สำนักนายกรัฐมนตรี	10,664.12	3,538.18	6,596.97	3,021.85	9,618.82	8,155.04	4,078.87	5,303.01	3,071.09	8,374.10
1.1 สำนักงานปลัดสำนักนายกรัฐมนตรี	1,755.94	179.67	987.80	175.35	1,163.15	31.87	768.12	3.75	690.53	694.28
1.2 กรมประชาสัมพันธ์	580.06	405.21	213.31	402.66	615.97	561.40	366.75	296.20	352.64	648.84
1.3 สำนักงานคณะกรรมการคุ้มครองผู้บริโภค	10.97	9.36	5.57	8.96	14.53	8.40	5.36	3.09	5.36	8.85
1.4 สำนักเลขาธิการนายกรัฐมนตรี	1,618.26	1,365.53	1,048.38	1,318.34	2,366.72	257.59	520.66	146.46	498.03	644.49
1.5 สำนักเลขาธิการคณะรัฐมนตรี	69.72	5.18	12.18	5.18	17.36	16.59	55.22	1.43	55.22	56.65
1.6 สำนักข่าวกรองแห่งชาติ	269.88	26.60	73.67	26.60	100.27	430.17	193.20	33.11	156.91	190.02
1.7 สำนักงบประมาณ	403.36	133.62	4.66	68.45	73.11	638.80	393.97	251.20	98.67	349.87
1.8 สำนักงานสภาพัฒนาการเศรษฐกิจ	14.45	2.08	4.80	2.08	6.88	8.20	75.94	0.00	75.94	75.94
1.9 สำนักงานคณะกรรมการข้าราชการพลเรือน	15.82	20.77	0.02	16.03	16.05	42.94	15.73	30.22	13.98	44.20
1.10 สำนักงานคณะกรรมการกฤษฎีกา	30.86	10.40	0.88	6.46	6.46	42.63	29.46	19.57	29.32	48.89
1.11 สำนักงานสภาพัฒนาการเศรษฐกิจและสิ่งแวดล้อมแห่งชาติ	50.94	16.33	22.20	15.44	37.64	81.60	33.58	44.76	33.58	78.32
1.12 กองอำนวยการรักษาความมั่นคงภายใน (กอ.รมน.)	590.52	80.91	254.73	80.81	335.54	566.56	334.81	385.17	332.28	717.45
1.13 สำนักงานคณะกรรมการพัฒนาระบบราชการ	4.19	38.81	0.86	38.74	39.60	191.99	3.32	4.24	3.32	7.56
1.14 สำนักงานบริหารพัฒนาความรู้	24.44	0.00	24.44	0.00	24.44	36.01	0.00	36.01	0.00	36.01
1.15 สำนักงานคณะกรรมการสุขภาพแห่งชาติ	8.00	0.00	8.00	0.00	8.00	0.00	0.00	0.00	0.00	0.00
1.16 สถาบันคุณวุฒิวิชาชีพ (องค์การมหาชน)	5.37	0.00	5.37	0.00	5.37	28.98	0.00	28.98	0.00	28.98
1.17 สำนักงานคณะกรรมการส่งเสริมการลงทุน	18.20	14.42	0.75	9.82	10.57	2.72	17.45	17.45	17.45	20.17
1.18 ราชวิทยาลัยจุฬาภรณ์	3,499.30	0.00	3,499.30	0.00	3,499.30	3,396.16	0.00	3,396.16	0.00	3,396.16
1.19 สำนักงานทรัพย์สินส่วนพระมหากษัตริย์	606.83	767.81	159.27	408.64	567.91	582.05	442.10	110.14	357.60	467.74
1.20 สำนักงานพัฒนาการศึกษาดิจิทัล (องค์การมหาชน)	56.78	0.00	56.78	0.00	56.78	59.95	0.00	59.95	0.00	59.95
1.21 สำนักงานส่งเสริมเศรษฐกิจสร้างสรรค์ (องค์การมหาชน)	63.64	0.00	63.64	0.00	63.64	32.65	0.00	32.65	0.00	32.65
1.22 ศูนย์อำนวยการรักษาผลประโยชน์ของชาติทางทะเล	869.57	453.93	57.60	431.82	489.42	828.19	811.97	167.66	339.03	506.69
1.23 สำนักงานคณะกรรมการรักษาความมั่นคงปลอดภัยไซเบอร์แห่งชาติ	90.19	0.00	90.19	0.00	90.19	198.07	0.00	198.07	0.00	198.07
1.24 สำนักงานขับเคลื่อนการปฏิรูปประเทศ ยุทธศาสตร์ชาติ และการสร้างความสามัคคีปรองดอง	3.55	0.04	0.88	0.04	0.92	0.80	2.07	0.55	2.07	2.62
1.25 สำนักงานคณะกรรมการนโยบายที่ดินแห่งชาติ	3.28	7.51	1.69	7.31	9.00	110.72	9.16	50.54	9.16	59.70
2. กระทรวงกลาโหม	48,155.77	21,993.83	29,347.19	19,677.00	49,024.19	42,060.66	17,697.69	24,391.94	15,650.85	40,042.79
2.1 สำนักงานเลขาธิการกลาโหม	2,280.51	489.93	1,732.91	487.97	2,220.88	2,120.50	547.46	1,771.98	546.75	2,318.73
2.2 กองทัพบก	20,196.87	9,881.12	10,513.37	9,400.67	19,914.04	15,350.59	8,776.96	7,586.78	8,375.52	15,962.30
2.3 กองทัพอากาศ	8,510.00	5,380.70	3,808.76	4,544.83	8,353.59	9,702.72	4,541.37	4,750.98	3,018.94	7,769.92
2.4 กองบัญชาการกองทัพไทย	13,651.13	5,634.88	10,254.33	4,636.33	14,890.66	11,347.96	3,353.53	7,083.96	3,232.52	10,316.48
2.5 สถาบันเทคโนโลยีป้องกันประเทศ	3,367.26	607.20	2,887.82	607.20	3,495.02	3,311.35	478.37	2,970.70	477.12	3,447.82
2.6 สถาบันเทคโนโลยีป้องกันประเทศ	150.00	0.00	150.00	0.00	150.00	227.54	0.00	227.54	0.00	227.54

หน่วยงาน	ปีงบประมาณ พ.ศ. 2565				ปีงบประมาณ พ.ศ. 2566				รวม	
	งบประมาณ หลังโอนเปลี่ยนแปลง	เงินกู้ยืม พิเศษ	เบิกจ่าย		งบประมาณ หลังโอนเปลี่ยนแปลง	เงินกู้ยืม พิเศษ	เบิกจ่าย			
			งบประมาณ ปีงบประมาณ พ.ศ. 2565	เงินกู้ยืมเพื่อพัฒนา ปีงบประมาณ พ.ศ. 2564			งบประมาณ ปีงบประมาณ พ.ศ. 2566	เงินกู้ยืมเพื่อพัฒนา ปีงบประมาณ พ.ศ. 2565		
3. กระทรวงการคลัง	7,680.02	1,444.74	5,457.54	1,272.26	6,729.80	7,059.25	2,170.52	5,279.21	1,653.90	6,933.11
3.1 สำนักงานปลัดกระทรวงการคลัง	384.15	57.61	297.98	56.71	354.69	681.77	84.95	386.80	84.95	471.75
3.2 กรมธนารักษ์	2,929.85	1,257.22	2,627.13	106.33	2,733.46	2,860.58	293.58	2,712.22	287.42	2,999.64
3.3 กรมบัญชีกลาง	195.61	80.68	109.89	80.68	190.57	318.18	85.72	109.34	85.70	195.04
3.4 กรมศุลกากร	1,008.61	399.31	343.03	259.92	602.95	1,005.81	1,061.22	582.16	602.15	1,184.31
3.5 กรมสรรพสามิต	309.87	184.47	185.13	172.12	357.25	328.81	174.59	82.78	149.55	232.33
3.6 กรมสรรพากร	852.16	461.01	341.12	460.59	801.71	522.74	424.31	74.94	398.58	473.52
3.7 สำนักงานคณะกรรมการนโยบายรัฐวิสาหกิจ	24.36	0.43	24.36	0.43	24.79	7.98	0.00	7.97	0.00	7.97
3.8 สำนักงานเศรษฐกิจการคลัง	288.12	2.52	282.06	2.50	284.56	35.09	6.03	32.68	5.75	38.43
3.9 สำนักงานความร่วมมือพัฒนาเศรษฐกิจกับประเทศเพื่อนบ้าน	707.29	132.99	666.84	132.98	799.82	718.29	40.12	710.32	39.80	750.12
3.10 สำนักงานความร่วมมือพัฒนาเศรษฐกิจกับประเทศเพื่อนบ้าน	580.00	0.00	580.00	0.00	580.00	580.00	0.00	580.00	0.00	580.00
4. กระทรวงการต่างประเทศ	294.70	214.31	159.82	152.61	312.43	358.46	77.16	150.75	76.23	226.98
4.1 สำนักงานปลัดกระทรวงการต่างประเทศ	294.70	214.31	159.82	152.61	312.43	358.46	77.16	150.75	76.23	226.98
5. กระทรวงการท่องเที่ยวและกีฬา	1,085.05	798.30	650.70	690.11	1,340.81	1,126.53	430.13	528.42	999.85	928.27
5.1 สำนักงานปลัดกระทรวงการท่องเที่ยวและกีฬา	31.30	40.06	12.14	39.20	51.34	63.33	19.14	27.46	19.01	46.47
5.2 กรมพลศึกษา	91.11	501.76	13.57	449.97	463.54	116.92	73.50	61.65	73.03	134.68
5.3 กรมการท่องเที่ยว	219.24	16.14	171.15	16.14	187.29	227.26	48.02	22.23	48.02	70.25
5.4 มหาวิทยาลัยการกีฬาแห่งชาติ	681.31	240.34	391.75	184.80	576.55	656.61	354.67	259.79	259.79	614.46
5.5 องค์การบริหารการพัฒนาพื้นที่พิเศษเพื่อการท่องเที่ยวอย่างยั่งยืน (องค์การมหาชน)	62.09	0.00	62.09	0.00	62.09	62.41	0.00	62.41	0.00	62.41
6. กระทรวงการพัฒนาสังคมและความมั่นคงของมนุษย์	1,046.68	209.67	1,360.94	181.11	1,542.05	1,624.23	83.88	1,510.99	83.88	1,594.87
6.1 สำนักงานปลัดกระทรวงการพัฒนาสังคม และความมั่นคงของมนุษย์	97.74	37.00	66.11	33.54	99.65	94.63	30.63	78.16	30.63	108.79
6.2 กรมพัฒนาสังคมและสวัสดิการ	71.81	13.94	54.15	13.94	68.09	69.44	17.60	36.76	17.60	54.36
6.3 กรมกิจการสตรีและสถาบันครอบครัว	19.55	32.70	14.92	31.16	46.08	28.76	4.63	23.22	4.63	27.85
6.4 กรมกิจการเด็กและเยาวชน	50.47	29.89	36.43	26.29	62.72	57.52	14.03	45.71	14.03	59.74
6.5 สถาบันพัฒนาองค์กรชุมชน	892.50	0.00	892.50	0.00	892.50	899.25	0.00	899.25	0.00	899.25
6.6 กรมส่งเสริมและพัฒนาคุณภาพชีวิตคนพิการ	102.35	54.31	92.77	36.89	129.66	206.66	9.22	163.98	9.22	173.20
6.7 กรมกิจการผู้สูงอายุ	212.26	41.83	204.06	39.29	243.35	267.97	7.77	263.91	7.77	271.68
7. กระทรวงเกษตรและสหกรณ์	74,565.06	16,375.27	61,158.21	15,631.83	76,790.04	92,300.59	15,855.14	81,634.15	15,499.85	97,134.00
7.1 สำนักงานปลัดกระทรวงเกษตรและสหกรณ์	20.85	5.37	20.61	5.37	25.98	21.47	0.24	20.76	0.24	21.00
7.2 กรมชลประทาน	69,231.75	15,145.11	57,089.80	14,544.63	71,634.43	69,885.89	14,580.66	61,955.42	14,374.89	76,310.31
7.3 กรมตรวจปลูพืชไร่	62.54	11.55	57.25	11.55	68.80	58.82	5.30	57.83	5.30	63.13
7.4 กรมประมง	315.97	197.49	223.98	195.71	419.69	349.94	110.44	251.21	85.77	336.98
7.5 กรมปศุสัตว์	495.87	143.09	430.04	93.57	523.61	525.67	65.07	489.58	41.93	531.51
7.6 กรมพัฒนาที่ดิน	1,865.32	89.28	1,747.33	89.03	1,836.36	1,902.61	116.50	1,853.94	108.03	1,961.97
7.7 กรมวิชาการเกษตร	255.02	70.22	185.05	64.75	249.80	254.57	62.69	189.95	59.41	249.36
7.8 กรมส่งเสริมการเกษตร	247.05	55.40	220.92	55.32	276.24	311.88	27.46	284.34	25.51	309.85

หน่วยงาน	ปีงบประมาณ พ.ศ. 2565				ปีงบประมาณ พ.ศ. 2566				รวม
	งบประมาณ หลังโอนเปลี่ยนแปลง	เงินกู้สุทธิ	เบิกจ่าย		งบประมาณ หลังโอนเปลี่ยนแปลง	เงินกู้สุทธิ	เบิกจ่าย		
			งบประมาณ ปีงบประมาณ พ.ศ. 2565	เงินกู้ใช้เบิกต่อปี ปีงบประมาณ พ.ศ. 2564			งบประมาณ ปีงบประมาณ พ.ศ. 2566	เงินกู้ใช้เบิกต่อปี ปีงบประมาณ พ.ศ. 2565	
7.9 กรมส่งเสริมการค้าระหว่างประเทศ	123.94	29.51	113.17	26.10	139.27	107.8	113.26	2.47	115.73
7.10 สำนักงานการปฏิรูปที่ดินเพื่อเกษตรกรรม	1.6846	24.12	89.83	23.38	113.21	219.96	80.58	174.54	252.92
7.11 สำนักงานมาตรฐานสินค้าเกษตรและอาหารแห่งชาติ	20.67	8.32	18.81	7.05	25.86	18.49	1.85	14.97	16.82
7.12 สำนักงานเศรษฐกิจการเกษตร	102.78	60.12	58.16	58.91	117.07	96.02	42.60	57.08	94.11
7.13 สถาบันวิจัยและพัฒนาพื้นที่สูง (องค์การมหาชน)	61.02	0.00	61.02	0.00	61.02	129.07	0.00	129.07	129.07
7.14 กรมการข้าว	259.03	109.18	136.59	58.43	195.02	16.839.66	122.11	15.371.61	119.49
7.15 สำนักงานพิทักษ์ดินเค็มและดินพระเกียรติ พระบาทสมเด็จพระเจ้าอยู่หัว (องค์การมหาชน)	35.19	0.00	35.19	0.00	35.19	89.72	0.00	89.72	89.72
7.16 กรมหม่อนไหม	25.64	0.38	25.64	0.38	26.02	40.99	0.00	28.84	28.84
7.17 กรมส่งเสริมการค้าระหว่างประเทศ	1,273.96	426.13	644.82	397.65	1,042.47	1,430.30	628.86	572.03	1,131.58
8. กระทรวงคมนาคม	160,815.12	26,489.91	142,780.13	21,001.10	163,781.23	167,932.91	20,901.79	154,896.87	174,187.34
8.1 สำนักงานปลัดกระทรวงคมนาคม	74.60	93.59	5.53	25.84	31.37	62.68	0.92	68.39	69.31
8.2 กรมเจ้าท่า	3,591.38	752.43	2,311.94	610.70	2,922.64	3,685.29	1,334.80	1,961.56	2,732.06
8.3 กรมการขนส่งทางบก	775.33	313.41	381.77	301.00	682.77	866.98	393.51	444.89	780.17
8.4 กรมทางหลวง	107,488.11	17,576.68	96,813.29	12,695.05	109,508.34	113,009.30	12,743.45	108,541.69	122,739.94
8.5 กรมทางหลวงชนบท	44,170.61	5,603.93	40,023.38	5,455.36	45,478.74	45,399.77	4,902.20	40,915.10	45,615.63
8.6 สำนักงานนโยบายและแผนการขนส่งและจราจร	90.58	25.79	50.01	25.79	75.80	121.89	40.52	58.76	99.16
8.7 กรมท่าอากาศยาน	4,583.46	2,113.43	3,173.76	1,876.89	5,050.65	4,731.62	1,397.73	2,923.75	4,143.59
8.8 กรมการขนส่งทางราง	41.05	10.65	20.45	10.47	30.92	55.38	20.61	50.20	70.81
9. กระทรวงทรัพยากรธรรมชาติและสิ่งแวดล้อม	12,315.76	6,639.70	9,950.54	6,177.58	16,128.12	13,943.99	5,032.46	9,751.72	14,347.78
9.1 สำนักงานปลัดกระทรวงทรัพยากรธรรมชาติและสิ่งแวดล้อม	271.06	284.06	155.06	281.61	436.67	1,078.28	115.94	616.48	726.45
9.2 กรมควบคุมมลพิษ	143.61	208.80	143.61	203.49	349.10	139.09	0.00	108.67	108.67
9.3 กรมทรัพยากรทางทะเลและชายฝั่ง	539.43	193.46	492.55	192.88	685.43	548.33	93.75	481.32	575.08
9.4 กรมทรัพยากรธรณี	138.75	92.89	105.59	92.65	198.24	175.67	33.16	163.82	196.98
9.5 กรมทรัพยากรน้ำ	3,945.36	1,586.26	2,755.77	1,476.72	4,232.49	4,387.80	2,498.57	3,305.71	5,631.24
9.6 กรมทรัพยากรน้ำบาดาล	2,404.40	3,180.02	2,375.73	3,129.33	5,505.06	2,419.49	1,372.17	646.94	1,862.71
9.7 กรมการเปลี่ยนแปลงสภาพภูมิอากาศและสิ่งแวดล้อม	29.21	14.03	28.52	14.03	42.55	39.91	0.66	25.12	25.78
9.8 กรมอุทยานแห่งชาติ สัตว์ป่า และพันธุ์พืช	2,476.21	461.01	2,062.45	430.51	2,492.96	2,762.30	411.55	2,358.87	2,766.51
9.9 สำนักงานนโยบายและแผนทรัพยากรธรรมชาติและสิ่งแวดล้อม	641.98	432.08	165.14	178.77	343.91	634.33	449.10	380.64	733.28
9.10 กรมป่าไม้	1,716.06	187.09	1,656.43	175.59	1,832.02	1,749.21	57.56	1,654.57	1,711.50
9.11 สำนักงานพัฒนาเศรษฐกิจจากฐานชีวภาพ (องค์การมหาชน)	5.22	0.00	5.22	0.00	5.22	5.11	0.00	5.11	5.11
9.12 องค์การบริหารจัดการก๊าซเรือนกระจก (องค์การมหาชน)	4.47	0.00	4.47	0.00	4.47	4.47	0.00	4.47	4.47
10. กระทรวงดิจิทัลเพื่อเศรษฐกิจและสังคม	2,637.14	246.64	2,322.36	175.46	2,497.82	3,458.10	160.79	2,910.93	3,039.08
10.1 สำนักงานปลัดกระทรวงดิจิทัลเพื่อเศรษฐกิจและสังคม	852.53	5.44	852.51	5.44	857.95	21.38	0.00	3.28	3.28
10.2 กรมอุตุนิยมวิทยา	1,141.38	227.91	842.02	156.74	998.76	1,493.96	145.50	1,194.47	1,307.33
10.3 สำนักงานสถิติแห่งชาติ	22.56	9.60	7.65	9.59	17.24	37.28	14.80	1.43	16.23
10.4 สำนักงานส่งเสริมเศรษฐกิจดิจิทัล	336.41	0.00	336.41	0.00	336.41	617.51	0.00	617.51	617.51

หน่วยงาน	ปีงบประมาณ พ.ศ. 2565				ปีงบประมาณ พ.ศ. 2566				รวม
	งบประมาณ หลังโอนเปลี่ยนแปลง	เงินกู้ยืม เงินกู้ยืม	เบิกจ่าย		งบประมาณ หลังโอนเปลี่ยนแปลง	เงินกู้ยืม เงินกู้ยืม	เบิกจ่าย		
			งบประมาณ ปีงบประมาณ พ.ศ. 2565	เงินที่ได้รับอนุมัติ ปีงบประมาณ พ.ศ. 2565			งบประมาณ ปีงบประมาณ พ.ศ. 2566	เงินที่ได้รับอนุมัติ ปีงบประมาณ พ.ศ. 2566	
105 สำนักงานพัฒนากรุงเทพมหานครและเมืองท่า	283.70	0.00	283.70	283.70	181.74	0.00	181.74	0.00	181.74
106 สำนักงานคณะกรรมการการเลือกตั้งและสังคมแห่งชาติ	0.56	3.69	0.07	3.76	1,106.23	0.49	912.50	0.49	912.99
11. กระทรวงพลังงาน	679.95	196.73	445.05	621.92	697.52	233.64	223.14	219.43	442.57
11.1 สำนักงานปลัดกระทรวงพลังงาน	65.05	33.76	47.13	80.88	60.49	17.83	45.24	17.83	63.07
11.2 กรมเชื้อเพลิงธรรมชาติ	15.10	1.31	15.02	16.33	24.47	0.07	23.76	0.07	23.83
11.3 กรมธุรกิจพลังงาน	10.76	0.03	10.76	10.79	17.17	0.00	9.39	0.00	9.39
11.4 กรมพัฒนาพลังงานทดแทนและอนุรักษ์พลังงาน	588.46	161.31	371.86	513.32	590.29	215.44	139.65	201.23	340.88
11.5 สำนักงานนโยบายและแผนพลังงาน	0.58	0.32	0.28	0.60	5.10	0.30	5.10	0.30	5.40
12. กระทรวงพาณิชย์	1,003.11	214.47	629.51	807.02	844.17	355.29	594.32	297.87	892.19
12.1 สำนักงานปลัดกระทรวงพาณิชย์	317.19	42.08	183.72	223.67	224.78	133.33	182.47	79.02	261.49
12.2 กรมการค้าต่างประเทศ	60.20	28.89	6.76	32.90	73.30	53.19	5.83	52.62	58.45
12.3 กรมการค้าภายใน	88.89	50.50	58.19	104.47	111.39	30.70	95.28	29.77	125.05
12.4 กรมเจรจาการค้าระหว่างประเทศ	24.15	17.55	8.28	25.82	26.21	8.84	17.60	8.84	26.44
12.5 กรมทรัพย์สินทางปัญญา	154.78	25.39	150.48	166.04	84.42	4.27	61.68	4.27	65.95
12.6 กรมพัฒนาธุรกิจการค้า	139.20	8.20	118.24	126.44	117.12	20.87	99.62	20.87	120.49
12.7 กรมส่งเสริมการค้าระหว่างประเทศ	164.61	39.28	62.85	84.11	122.17	90.98	48.86	89.38	138.24
12.8 สถาบันส่งเสริมการค้าระหว่างประเทศ (องค์การมหาชน)	3.49	0.00	3.49	3.49	0.59	0.00	0.59	0.00	0.59
12.9 สถาบันวิจัยพัฒนาอัญมณี	18.67	0.00	18.67	18.67	45.19	0.00	45.19	0.00	45.19
12.10 สำนักงานนโยบายและยุทธศาสตร์การค้า	23.43	2.58	10.33	12.91	9.65	13.11	7.85	13.10	20.95
12.11 สถาบันระหว่างประเทศเพื่อการค้าและการพัฒนา (องค์การมหาชน)	8.50	0.00	8.50	8.50	29.35	0.00	29.35	0.00	29.35
13. กระทรวงมหาดไทย	75,867.69	31,530.30	43,748.69	73,420.91	79,836.99	32,239.84	44,458.63	30,107.40	74,566.03
13.1 สำนักงานปลัดกระทรวงมหาดไทย	3,062.35	2,855.75	612.15	2,819.32	3,036.31	3,611.84	1,111.89	3,374.56	4,486.45
13.2 กรมการปกครอง	3,024.24	815.85	2,024.90	2,799.06	3,370.22	999.34	2,845.60	982.95	3,828.55
13.3 กรมการพัฒนาชุมชน	388.15	175.79	305.43	465.22	677.03	74.81	632.41	71.92	704.33
13.4 กรมที่ดิน	1,169.51	924.56	769.44	1,687.11	1,465.64	399.68	868.21	397.24	1,265.45
13.5 กรมป้องกันและบรรเทาสาธารณภัย	2,707.92	3,073.25	942.96	3,986.09	2,720.40	1,763.95	626.02	1,706.73	2,332.75
13.6 กรมโยธาธิการและผังเมือง	29,840.49	9,820.79	13,832.05	23,308.25	33,284.27	15,910.95	13,887.55	14,750.39 (5)	28,637.94
13.7 กรมส่งเสริมการปกครองท้องถิ่น	35,675.03	13,866.31	25,261.76	38,355.86	35,283.12	9,479.27	24,486.95	8,823.61 (4)	33,310.56
14. กระทรวงยุติธรรม	2,938.91	1,847.31	1,888.33	3,376.63	3,427.42	1,042.06	2,078.98	674.87	2,753.85
14.1 สำนักงานปลัดกระทรวงยุติธรรม	93.12	165.30	53.52	166.13	202.40	39.60	75.26	36.50	111.76
14.2 กรมคุมประพฤติ	17.75	19.39	13.14	22.84	14.40	4.60	7.29	4.52	11.81
14.3 กรมคุ้มครองสิทธิและเสรีภาพ	13.84	0.00	13.28	13.28	7.56	0.57	7.56	0.57	8.13
14.4 กรมบังคับคดี	35.52	16.90	11.61	28.51	7.55	23.91	7.55	23.61	31.16
14.5 กรมนิติศาสตร์และนิติบริหาร	126.71	121.07	51.34	136.37	114.14	75.37	60.26	46.11	106.37
14.6 กรมราชทัณฑ์	1,807.09	1,446.55	1,105.02	2,291.25	2,459.47	698.23	1,753.14	364.33	2,117.47
14.7 กรมสอบสวนคดีพิเศษ	135.15	60.45	131.11	191.56	174.93	3.96	39.01	3.96	42.97
14.8 สำนักงานการยุติธรรม	25.45	0.39	25.45	25.84	20.92	0.00	20.92	0.00	20.92

หน่วยงาน	ปีงบประมาณ พ.ศ. 2565				ปีงบประมาณ พ.ศ. 2566				รวม	
	งบประมาณ หลังโอนเปลี่ยนแปลง	เงินกู้ยืม ปีงบประมาณ	เบิกจ่าย		งบประมาณ หลังโอนเปลี่ยนแปลง	เงินกู้ยืม ปีงบประมาณ	เบิกจ่าย			
			งบประมาณ ปีงบประมาณ	เงินกู้ยืม ปีงบประมาณ			งบประมาณ ปีงบประมาณ	เงินกู้ยืม ปีงบประมาณ		
14.9 สถาบันวิจัยศาสตร์	342.61	17.26	188.05	16.99	205.04	336.81	153.92	38.65	153.92	192.57
14.10 สำนักงานคณะกรรมการป้องกันและปราบปรามยาเสพติด	109.67	0.00	67.41	0.00	67.41	87.23	41.90	67.23	41.35	108.68
14.11 สถาบันเพื่อการยุติธรรมแห่งประเทศไทย (องค์การมหาชน)	232.00	0.00	228.40	0.00	228.40	2.01	0.00	2.01	0.00	2.01
15. กระทรวงแรงงาน	339.90	149.80	228.90	148.58	377.48	266.81	166.03	169.31	151.89	321.20
15.1 สำนักงานปลัดกระทรวงแรงงาน	36.07	49.73	9.07	49.73	58.80	28.94	27.00	23.58	27.00	50.58
15.2 กรมการจัดหางาน	63.91	26.29	38.38	26.13	64.51	72.29	25.52	43.48	25.18	68.66
15.3 กรมพัฒนาฝีมือแรงงาน	191.37	67.00	134.72	65.94	200.66	119.56	111.69	56.23	97.89	154.12
15.4 กรมสวัสดิการและคุ้มครองแรงงาน	39.94	6.78	38.12	6.78	44.90	42.41	1.82	42.41	1.82	44.23
15.5 สถาบันส่งเสริมความรู้ทางอาชีวศึกษา และสภาพแวดล้อม ในการทำงาน (องค์การมหาชน)	8.61	0.00	8.61	0.00	8.61	3.61	0.00	3.61	0.00	3.61
16. กระทรวงวัฒนธรรม	2,151.80	929.71	1,169.22	856.57	2,025.79	1,849.85	975.24	1,153.73	918.36	2,072.09
16.1 สำนักงานปลัดกระทรวงวัฒนธรรม	137.71	77.13	38.58	72.86	111.44	175.07	94.00	94.69	93.53	188.22
16.2 กรมการศาสนา	1.28	0.42	0.50	0.42	0.92	6.15	0.77	1.82	0.77	2.59
16.3 กรมศิลปากร	1,617.13	664.77	909.12	596.20	1,505.32	1,322.26	705.94	911.25	682.83	1,594.08
16.4 กรมส่งเสริมวัฒนธรรม	83.31	6.29	73.75	6.29	80.04	79.57	9.51	23.95	9.51	33.46
16.5 สำนักงานส่งเสริมวัฒนธรรมร่วมสมัย	25.37	0.88	24.53	0.88	25.41	25.17	0.78	24.63	0.78	25.41
16.6 ศูนย์มานุษยวิทยาสิรินธร	3.74	0.00	3.74	0.00	3.74	3.19	0.00	3.19	0.00	3.19
16.7 สถาบันบัณฑิตพัฒนศิลป์	265.66	180.22	101.40	179.92	281.32	224.17	164.24	79.93	130.94	210.87
16.8 ททท. จำกัด (องค์การมหาชน)	5.70	0.00	5.70	0.00	5.70	6.00	0.00	6.00	0.00	6.00
16.9 ศูนย์วัฒนธรรม (องค์การมหาชน)	11.90	0.00	11.90	0.00	11.90	8.27	0.00	8.27	0.00	8.27
17. กระทรวงศึกษาธิการ	14,566.37	7,819.95	9,745.03	7,074.05	16,817.08	15,579.37	4,929.30	10,890.41	4,493.44	15,383.85
17.1 สำนักงานปลัดกระทรวงศึกษาธิการ	619.42	267.09	449.42	223.32	672.74	659.11	167.81	414.30	152.47	566.77
17.2 สำนักงานเลขาธิการสภาการศึกษา	2.02	1.39	1.23	1.39	2.62	2.80	0.76	1.97	0.76	2.73
17.3 สำนักงานคณะกรรมการการศึกษาขั้นพื้นฐาน	11,469.10	6,161.55	7,823.85	5,735.22	13,557.07	12,165.64	3,756.27	8,870.97	3,453.61	12,324.58
17.4 สำนักงานคณะกรรมการการอาชีวศึกษา	2,456.54	1,389.92	1,449.24	1,116.12	2,565.36	2,573.09	1,004.46	1,424.44	886.60	2,311.04
17.5 สถาบันส่งเสริมการสอนวิทยาศาสตร์และเทคโนโลยี (องค์การมหาชน)	0.00	0.00	0.00	0.00	0.00	154.73	0.00	154.73	0.00	154.73
17.6 โรงเรียนเสนาธิการสุพรรณ	6.81	0.00	6.81	0.00	6.81	16.35	0.00	16.35	0.00	16.35
17.7 สำนักงานส่งเสริมการศึกษานอกระบบและการศึกษา ตามอัธยาศัย (องค์การมหาชน)	8.50	0.00	8.50	0.00	8.50	7.65	0.00	7.65	0.00	7.65
17.8 สำนักงานรับรองมาตรฐานและประเมินคุณภาพการศึกษา (องค์การมหาชน)	3.98	0.00	3.98	0.00	3.98	0.00	0.00	0.00	0.00	0.00
18. กระทรวงสาธารณสุข	16,567.52	5,849.71	9,809.26	4,857.31	14,666.57	16,105.82	6,761.62	8,553.74	5,296.21	13,849.95
18.1 สำนักงานปลัดกระทรวงสาธารณสุข	12,016.57	3,903.39	6,952.11	3,366.32	10,318.43	11,375.18	5,048.45	5,733.19	3,782.95	9,516.14
18.2 กรมการแพทย์	2,159.20	1,038.95	1,274.83	837.83	2,112.66	2,354.65	884.37	1,417.93	865.15	2,283.08
18.3 กรมควบคุมโรค	500.88	337.17	212.90	248.48	461.38	547.12	315.96	255.03	246.54	501.57
18.4 กรมการแพทย์แผนไทยและการแพทย์ทางเลือก	44.90	60.77	26.24	33.52	59.76	62.28	18.66	46.08	15.77	61.85
18.5 กรมวิทยาศาสตร์การแพทย์	354.24	195.14	263.24	84.30	347.54	362.07	90.59	316.72	90.59	407.31
18.6 กรมสนับสนุนบริการสุขภาพ	57.58	65.05	26.67	65.05	91.72	60.99	30.90	42.19	30.90	73.09

หน่วยงาน	ปีงบประมาณ พ.ศ. 2565				ปีงบประมาณ พ.ศ. 2566				
	งบประมาณ หลังโอนเปลี่ยนแปลง	เงินกู้ยืม เงินกู้ยืม	เบิกจ่าย		งบประมาณ หลังโอนเปลี่ยนแปลง	เงินกู้ยืม เงินกู้ยืม	เบิกจ่าย		
			งบประมาณ ปีงบประมาณ พ.ศ. 2565	เงินกู้ยืม ปีงบประมาณ พ.ศ. 2565			งบประมาณ ปีงบประมาณ พ.ศ. 2566	เงินกู้ยืม ปีงบประมาณ พ.ศ. 2566	
18.7 กรมสุขภาพจิต	306.63	142.87	167.94	141.97	309.91	138.69	145.90	39.47	185.37
18.8 กรมอนามัย	272.94	58.14	226.02	57.10	283.16	46.92	164.38	46.92	211.30
18.9 สำนักงานคณะกรรมการอาหารและยา	279.27	5.92	192.53	5.92	198.45	85.36	100.66	85.21	185.87
18.10 โรงพยาบาลบ้านแพ้ว	25.80	0.00	18.99	0.00	18.99	0.00	13.34	0.00	13.34
18.11 สำนักงานปลัดกระทรวงสาธารณสุข	117.56	0.00	117.56	0.00	117.56	0.00	131.99	0.00	131.99
18.12 สถาบันการแพทย์ฉุกเฉินแห่งชาติ	33.11	0.00	33.11	0.00	33.11	0.00	45.44	0.00	45.44
18.13 สถาบันรับรองคุณภาพสถานพยาบาล (องค์การมหาชน)	0.00	0.00	0.00	0.00	0.00	0.00	0.63	0.00	0.63
18.14 สถาบันคิดค้นแห่งชาติ	0.00	0.00	0.00	0.00	0.00	0.00	22.75	0.00	22.75
18.15 สถาบันพระบรมราชชนก	398.84	42.31	297.12	16.78	313.90	101.72	117.51	92.71	210.22
19. กระทรวงอุตสาหกรรม	831.06	258.48	632.83	257.31	890.14	184.20	393.77	184.20	577.97
19.1 สำนักงานปลัดกระทรวงอุตสาหกรรม	45.57	15.12	38.54	15.12	53.66	6.91	32.40	6.91	39.31
19.2 กรมโรงงานอุตสาหกรรม	72.84	27.03	65.28	26.72	92.00	7.55	67.12	7.55	74.67
19.3 กรมส่งเสริมอุตสาหกรรม	56.76	38.22	46.96	37.58	84.54	9.81	27.00	9.81	36.81
19.4 กรมอุตสาหกรรมพื้นฐานและการเหมืองแร่	62.68	28.07	45.02	28.07	73.09	17.60	28.75	17.60	46.35
19.5 สำนักงานคณะกรรมการอาหารและยาคัดสรรยา	89.99	26.82	42.02	26.82	68.84	47.97	24.43	47.97	72.40
19.6 สำนักงานมาตรฐานผลิตภัณฑ์อุตสาหกรรม	474.15	118.69	370.27	118.47	488.74	90.08	189.52	90.08	279.60
19.7 สำนักงานสถิติอุตสาหกรรม	29.07	4.53	24.74	4.53	29.27	28.38	24.55	4.28	28.83
20. กระทรวงการอุดมศึกษา วิทยาศาสตร์ วิจัยและนวัตกรรม	30,104.38	4,502.35	25,237.37	3,621.38	28,858.75	4,832.13	25,959.09	4,188.72	30,147.81
20.1 สำนักงานปลัดกระทรวงการอุดมศึกษา วิทยาศาสตร์ วิจัยและนวัตกรรม	750.63	414.00	284.48	362.44	646.92	468.04	520.37	379.34	899.71
20.2 กรมวิทยาศาสตร์บริการ	174.64	29.67	49.36	23.25	72.61	124.73	55.54	121.76	177.30
20.3 สำนักงานการวิจัยแห่งชาติ	20.19	2.84	1.55	2.55	4.10	18.64	19.14	18.64	37.78
20.4 สำนักงานปรมาณูเพื่อสันติ	192.87	63.18	87.26	58.68	145.94	102.53	1.05	90.53	91.58
20.5 มหาวิทยาลัยเทคโนโลยีพระจอมเกล้าธนบุรี	77.92	94.94	20.32	68.97	89.29	57.52	26.29	57.46	83.75
20.6 มหาวิทยาลัยสุโขทัยธรรมาธิราช	176.97	57.42	176.97	57.39	234.36	67.84	3.79	0.00	3.79
20.7 มหาวิทยาลัยราชภัฏวชิรเวศน์	351.95	121.38	203.40	119.18	322.58	148.55	220.17	148.33	368.50
20.8 มหาวิทยาลัยราชภัฏวไลยอลงกรณ์	143.22	29.25	128.18	28.59	156.77	150.04	95.10	15.04	110.14
20.9 มหาวิทยาลัยมหาสารคาม	209.30	60.29	108.07	60.29	168.36	245.99	165.05	101.23	266.28
20.10 มหาวิทยาลัยกาฬสินธุ์	93.87	126.37	86.99	126.37	213.36	99.07	98.38	6.88	105.26
20.11 สถาบันเทคโนโลยีพระจอมเกล้าเจ้าคุณทหารลาดกระบัง	122.49	79.61	53.46	79.61	133.07	121.61	58.06	46.57	104.63
20.12 มหาวิทยาลัยราชภัฏสวนสุนันทา	275.01	53.90	192.36	53.90	246.26	82.64	221.43	55.99	277.42
20.13 มหาวิทยาลัยนครพนม	172.02	54.93	116.28	54.12	170.40	55.73	89.40	55.73	145.13
20.14 สถาบันวิจัยชุมชน	80.36	34.35	43.27	34.32	77.59	36.63	19.51	19.51	39.08
20.15 มหาวิทยาลัยราชภัฏวชิรเวศน์	147.66	79.60	80.36	62.57	142.93	67.29	90.63	67.29	157.92
20.16 มหาวิทยาลัยราชภัฏสุโขทัย	141.08	117.35	51.59	47.62	99.21	89.50	79.61	54.80	134.41
20.17 มหาวิทยาลัยราชภัฏรำไพพรรณี	94.99	18.02	57.68	18.02	75.70	37.32	55.44	37.32	92.76
20.18 มหาวิทยาลัยราชภัฏอุตรดิตถ์	130.00	139.47	17.58	63.73	81.31	112.42	16.83	91.18	108.01

หน่วยงาน	ปีงบประมาณ พ.ศ. 2565				ปีงบประมาณ พ.ศ. 2566				รวม	
	งบประมาณ หลังโอนเปลี่ยนแปลง	เงินกู้ยืม	เบิกจ่าย		งบประมาณ หลังโอนเปลี่ยนแปลง	เงินกู้ยืม	เบิกจ่าย			
			งบประมาณ ปีงบประมาณ พ.ศ. 2565	เงินกู้ยืมใช้เบิกเหลือปี ปีงบประมาณ พ.ศ. 2564			งบประมาณ ปีงบประมาณ พ.ศ. 2566	เงินกู้ยืมใช้เบิกเหลือปี ปีงบประมาณ พ.ศ. 2565		
20.19 มหาวิทยาลัยราชภัฏกำแพงเพชร	142.86	40.42	97.14	40.42	137.56	126.53	45.72	73.92	45.55	119.47
20.20 มหาวิทยาลัยราชภัฏนครสวรรค์	235.09	157.76	137.89	157.76	205.65	222.34	97.60	85.04	97.60	182.64
20.21 มหาวิทยาลัยราชภัฏวไลยอลงกรณ์	113.66	69.81	51.51	59.14	110.65	106.72	62.15	92.96	62.15	155.11
20.22 มหาวิทยาลัยราชภัฏเพชรบูรณ์	68.00	7.98	43.18	7.98	51.16	63.11	24.56	46.72	24.56	71.28
20.23 มหาวิทยาลัยราชภัฏมหาสารคาม	130.94	56.58	61.38	56.58	117.96	133.58	69.56	40.33	29.49	69.82
20.24 มหาวิทยาลัยราชภัฏวไลยอลงกรณ์	74.49	10.09	12.77	5.73	18.50	84.17	61.48	24.18	60.41	84.59
20.25 มหาวิทยาลัยราชภัฏสกลนคร	86.80	25.32	56.33	25.32	81.65	100.98	30.47	62.82	28.79	91.61
20.26 มหาวิทยาลัยราชภัฏอุตรดิตถ์	101.08	15.89	69.91	15.89	85.80	53.35	31.16	25.74	31.12	56.86
20.27 มหาวิทยาลัยราชภัฏนครราชสีมา	82.73	19.20	64.44	19.20	83.64	69.44	18.29	58.07	18.29	76.36
20.28 มหาวิทยาลัยราชภัฏบุรีรัมย์	154.09	63.94	55.01	63.80	118.81	135.19	99.08	53.60	97.18	150.78
20.29 มหาวิทยาลัยราชภัฏจันทรเกษม	129.60	101.94	59.69	73.29	132.98	118.87	69.91	69.47	24.88	94.35
20.30 มหาวิทยาลัยราชภัฏอุบลราชธานี	104.28	42.55	14.64	42.49	57.13	102.72	89.64	46.16	67.73	113.89
20.31 มหาวิทยาลัยราชภัฏราชบุรี	97.91	76.89	23.09	33.13	56.22	93.83	74.81	19.34	43.24	62.58
20.32 มหาวิทยาลัยราชภัฏกาฬสินธุ์	93.45	33.29	51.84	32.93	84.77	98.37	41.61	18.72	39.46	58.18
20.33 มหาวิทยาลัยราชภัฏพระนครศรีอยุธยา	67.24	45.94	17.45	40.96	58.41	66.27	49.79	16.12	49.79	65.91
20.34 มหาวิทยาลัยราชภัฏวไลยอลงกรณ์ ในพระบรมราชูปถัมภ์	174.21	88.46	28.04	39.33	67.37	165.50	146.17	85.47	60.59	146.06
20.35 มหาวิทยาลัยราชภัฏร้อยเอ็ด	156.49	117.97	118.58	53.97	172.55	88.30	37.89	74.61	37.89	112.50
20.36 มหาวิทยาลัยราชภัฏกาญจนบุรี	141.22	30.08	105.93	7.44	113.37	141.28	35.29	121.00	35.01	156.01
20.37 มหาวิทยาลัยราชภัฏนครปฐม	119.76	79.39	94.64	78.03	172.67	105.23	25.12	70.58	25.12	95.70
20.38 มหาวิทยาลัยราชภัฏเพชรบุรี	276.29	28.24	137.21	27.33	164.54	248.64	139.08	131.75	107.72	239.47
20.39 มหาวิทยาลัยราชภัฏบ้านจอมมิ่ง	85.01	18.85	13.02	16.89	29.91	72.89	71.99	46.47	66.40	112.87
20.40 มหาวิทยาลัยราชภัฏนครศรีธรรมราช	93.07	81.86	77.40	15.52	92.92	91.76	15.39	78.86	7.89	86.75
20.41 มหาวิทยาลัยราชภัฏภูเก็ต	92.63	33.63	55.81	25.19	81.00	98.72	36.81	51.14	24.07	75.21
20.42 มหาวิทยาลัยราชภัฏยะลา	138.29	47.15	69.43	47.15	116.58	118.77	68.80	78.82	68.80	147.62
20.43 มหาวิทยาลัยราชภัฏสงขลา	158.07	49.58	109.31	43.39	152.70	143.12	48.76	99.98	48.43	148.41
20.44 มหาวิทยาลัยราชภัฏสุราษฎร์ธานี	245.97	62.77	100.84	56.98	157.82	245.72	144.84	141.24	144.37	285.61
20.45 มหาวิทยาลัยราชภัฏจันทบุรี	111.90	0.84	83.04	0.84	83.88	100.81	28.59	62.22	28.59	90.81
20.46 มหาวิทยาลัยราชภัฏอุตรดิตถ์	76.11	140.19	23.62	27.24	50.86	71.12	51.75	21.09	48.38	69.47
20.47 มหาวิทยาลัยราชภัฏบ้านสมเด็จเจ้าพระยา	84.15	7.64	59.07	7.64	66.71	74.49	25.09	44.08	25.09	69.17
20.48 มหาวิทยาลัยราชภัฏพระนคร	107.26	79.77	23.79	79.51	103.30	99.97	83.47	43.26	83.47	126.73
20.49 มหาวิทยาลัยราชภัฏสวนสุนันทา	220.75	0.00	209.02	0.00	209.02	208.63	11.63	174.14	11.63	185.77
20.50 มหาวิทยาลัยราชภัฏชัยภูมิ	144.76	58.42	44.29	58.42	102.71	147.98	100.47	18.41	98.61	117.02
20.51 มหาวิทยาลัยราชภัฏร้อยเอ็ด	117.98	66.45	78.90	66.42	145.32	111.83	39.08	50.69	39.04	89.73
20.52 มหาวิทยาลัยราชภัฏศรีสะเกษ	127.87	52.74	85.82	52.74	138.56	122.41	42.04	76.21	42.04	118.25
20.53 มหาวิทยาลัยเทคโนโลยีราชมงคลธัญบุรี	451.06	242.90	119.99	180.13	300.12	412.21	330.64	233.29	249.78	483.07
20.54 มหาวิทยาลัยเทคโนโลยีราชมงคลกรุงเทพ	159.09	174.13	86.09	172.21	258.30	169.27	72.54	49.11	63.58	112.69
20.55 มหาวิทยาลัยเทคโนโลยีราชมงคลตะวันออก	174.52	78.15	44.34	78.15	122.49	163.18	129.87	95.52	129.72	225.24

หน่วยงาน	ปีงบประมาณ พ.ศ. 2565				ปีงบประมาณ พ.ศ. 2566				รวม	
	งบประมาณ หลังโอนเปลี่ยนแปลง	เงินกู้ยืม	เบิกจ่าย		งบประมาณ หลังโอนเปลี่ยนแปลง	เงินกู้ยืม	เบิกจ่าย			
			ปีงบประมาณ พ.ศ. 2565	เงินกู้ยืมเบิกเพื่อปี ปีงบประมาณ พ.ศ. 2564			ปีงบประมาณ พ.ศ. 2566	เงินกู้ยืมเบิกเพื่อปี ปีงบประมาณ พ.ศ. 2565		
2056 มหาวิทยาลัยเทคโนโลยีราชมงคลพระนคร	112.25	67.10	56.51	10.10	66.61	115.39	55.42	64.92	44.84	109.76
2057 มหาวิทยาลัยเทคโนโลยีราชมงคลรัตนโกสินทร์	280.83	113.88	155.22	113.88	269.11	256.90	125.60	197.99	117.50	315.49
2058 มหาวิทยาลัยเทคโนโลยีราชมงคลธัญบุรี	204.29	142.70	70.24	117.30	187.54	210.97	134.01	186.73	134.01	320.74
2059 มหาวิทยาลัยเทคโนโลยีราชมงคลศรีวิชัย	166.84	49.74	134.71	36.96	171.67	153.10	32.12	110.81	32.12	142.93
2060 มหาวิทยาลัยเทคโนโลยีราชมงคลสุวรรณภูมิ	216.23	32.10	114.13	32.10	146.23	186.14	102.10	140.57	102.10	242.67
2061 มหาวิทยาลัยเทคโนโลยีราชมงคลธัญบุรี	401.83	213.45	163.81	180.30	344.11	386.85	238.02	243.35	224.03	467.38
2062 สำนักงานพัฒนาเทคโนโลยีอวกาศและภูมิสารสนเทศ (องค์การมหาชน)	793.74	0.00	793.74	0.00	793.74	780.28	0.00	780.28	0.00	780.28
2063 สถาบันเทคโนโลยีนิวเคลียร์แห่งชาติ (องค์การมหาชน)	58.61	0.00	58.61	0.00	58.61	241.18	0.00	241.18	0.00	241.18
2064 สถาบันวิจัยแสงซินโครตรอน (องค์การมหาชน)	132.45	0.00	132.45	0.00	132.45	127.16	0.00	127.16	0.00	127.16
2065 สถาบันวิจัยดาราศาสตร์แห่งชาติ (องค์การมหาชน)	268.81	0.00	268.81	0.00	268.81	268.04	0.00	256.55	0.00	256.55
2066 สำนักงานนวัตกรรมแห่งชาติ (องค์การมหาชน)	17.00	0.00	17.00	0.00	17.00	0.00	0.00	0.00	0.00	0.00
2067 ศูนย์ความเป็นเลิศด้านชีววิทยาศาสตร์ (องค์การมหาชน)	50.01	0.00	21.28	0.00	21.28	34.88	0.00	34.88	0.00	34.88
2068 สถาบันสารสนเทศทรัพยากรน้ำ (องค์การมหาชน)	49.34	0.00	49.34	0.00	49.34	102.52	0.00	102.52	0.00	102.52
2069 สำนักงานพัฒนาวิทยาศาสตร์และเทคโนโลยีแห่งชาติ	2,638.28	0.00	2,638.28	0.00	2,638.28	2,643.03	0.00	2,643.03	0.00	2,643.03
2070 สถาบันมาตรวิทยาแห่งชาติ	190.53	0.00	190.53	0.00	190.53	166.89	0.00	166.89	0.00	166.89
2071 จุฬาลงกรณ์มหาวิทยาลัย	628.92	0.00	628.92	0.00	628.92	628.86	0.00	628.86	0.00	628.86
2072 มหาวิทยาลัยเกษตรศาสตร์	1,191.94	0.00	1,191.94	0.00	1,191.94	1,171.20	0.00	1,171.20	0.00	1,171.20
2073 มหาวิทยาลัยขอนแก่น	781.77	0.00	781.77	0.00	781.77	813.04	0.00	813.04	0.00	813.04
2074 มหาวิทยาลัยธรรมศาสตร์	1,433.56	0.00	1,433.56	0.00	1,433.56	1,540.62	0.00	1,540.62	0.00	1,540.62
2075 มหาวิทยาลัยสงขลานครินทร์	851.38	0.00	851.38	0.00	851.38	835.34	0.00	835.34	0.00	835.34
2076 มหาวิทยาลัยแม่โจ้	288.44	0.00	288.44	0.00	288.44	395.27	0.00	395.27	0.00	395.27
2077 สถาบันเทคโนโลยีพระจอมเกล้าเจ้าคุณทหารลาดกระบัง	490.46	0.00	490.46	0.00	490.46	471.46	0.00	471.46	0.00	471.46
2078 มหาวิทยาลัยเทคโนโลยีพระจอมเกล้าพระนครเหนือ	465.02	0.00	465.02	0.00	465.02	426.53	0.00	426.53	0.00	426.53
2079 สถาบันวิจัยและพัฒนาบริหารศาสตร์	98.75	0.00	98.75	0.00	98.75	98.90	0.00	98.90	0.00	98.90
2080 มหาวิทยาลัยมหาสารคาม	351.10	0.00	351.10	0.00	351.10	297.18	0.00	297.18	0.00	297.18
2081 มหาวิทยาลัยเทคโนโลยีสุรนารี	854.12	0.00	854.12	0.00	854.12	825.44	0.00	825.44	0.00	825.44
2082 มหาวิทยาลัยวลัยลักษณ์	929.10	0.00	929.10	0.00	929.10	815.20	0.00	815.20	0.00	815.20
2083 มหาวิทยาลัยเทคโนโลยีพระจอมเกล้าธนบุรี	332.11	0.00	332.11	0.00	332.11	314.00	0.00	314.00	0.00	314.00
2084 มหาวิทยาลัยแม่ฟ้าหลวง	637.80	0.00	637.80	0.00	637.80	562.22	0.00	562.22	0.00	562.22
2085 มหาวิทยาลัยเทคโนโลยีพระจอมเกล้าพระนครเหนือ	2,614.37	0.00	2,614.37	0.00	2,614.37	3,220.22	0.00	3,220.22	0.00	3,220.22
2086 มหาวิทยาลัยมหาสารคามวิทยาเขต	130.30	0.00	130.30	0.00	130.30	125.10	0.00	125.10	0.00	125.10
2087 มหาวิทยาลัยเทคโนโลยีพระจอมเกล้าพระนครเหนือวิทยาเขต	475.74	0.00	475.74	0.00	475.74	466.95	0.00	466.95	0.00	466.95
2088 มหาวิทยาลัยบูรพา	357.83	0.00	357.83	0.00	357.83	332.88	0.00	332.88	0.00	332.88
2089 มหาวิทยาลัยทักษิณ	366.57	0.00	366.57	0.00	366.57	332.97	0.00	332.97	0.00	332.97
2090 มหาวิทยาลัยเชียงใหม่	1,006.54	0.00	1,006.54	0.00	1,006.54	847.69	0.00	847.69	0.00	847.69
2091 มหาวิทยาลัยสวนดุสิต	342.82	0.00	342.82	0.00	342.82	310.53	0.00	310.53	0.00	310.53

หน่วยงาน	ปีงบประมาณ พ.ศ. 2565				ปีงบประมาณ พ.ศ. 2566				รวม
	งบประมาณ หลังโอนเปลี่ยนแปลง	เงินกู้ยืม	เบิกจ่าย		งบประมาณ หลังโอนเปลี่ยนแปลง	เงินกู้ยืม	เบิกจ่าย		
			งบประมาณ ปีงบประมาณ พ.ศ. 2565	เงินกู้ยืมใช้เบิกเต็มปี ปีงบประมาณ พ.ศ. 2564			งบประมาณ ปีงบประมาณ พ.ศ. 2566	เงินกู้ยืมใช้เบิกเต็มปี ปีงบประมาณ พ.ศ. 2566	
2092 สถาบันศรัทธาวิวัฒนา	49.53	0.00	49.53	0.00	49.53	0.00	57.72	0.00	57.72
2093 มหาวิทยาลัยศิลปากร	220.01	0.00	220.01	0.00	220.01	0.00	187.94	0.00	187.94
2094 มหาวิทยาลัยศรีนครินทรวิโรฒ	1,019.65	0.00	1,019.65	0.00	1,019.65	0.00	1,138.62	0.00	1,138.62
2095 สถาบันการพยาบาลศรีสวรินทิรา สภากาชาดไทย	85.85	0.00	85.85	0.00	85.85	0.00	12.70	0.00	12.70
2096 สถาบันเทคโนโลยีจอร์เจีย	25.41	0.00	25.41	0.00	25.41	0.00	16.73	0.00	16.73
21. ส่วนราชการที่ไม่สังกัดสำนักนายกรัฐมนตรี กระทรวงหรือทบวง และหน่วยงานภายใต้การควบคุม	18,178.28	14,325.20	8,655.89	12,952.96	21,608.85	9,451.12	8,774.25	8,814.39	17,588.64
211 สำนักงานพระพุทธศาสนาแห่งชาติ	730.46	27.58	710.08	27.58	737.66	10.06	715.51	10.06	725.57
212 สำนักงานคณะกรรมการพิเศษเพื่อประสานงานโครงการอันเนื่องมาจากพระราชดำริ	105.98	2.86	105.57	2.84	108.41	0.41	2.12	0.41	2.53
213 สำนักงานราชบัณฑิตยสภา	30.50	25.25	11.43	24.83	36.26	58.85	18.62	5.64	19.21
214 สำนักงานตำรวจแห่งชาติ	17,129.73	14,181.41	7,739.70	12,814.61	20,554.31	13,627.98	6,005.97	8,729.51	14,735.48
215 สำนักงานป้องกันและปราบปรามการฟอกเงิน	67.01	4.71	44.75	4.71	49.46	20.14	22.26	6.85	29.11
216 ศูนย์อำนวยการบริหารจังหวัดชายแดนภาคใต้	41.71	58.63	7.69	54.76	62.45	8.14	34.02	8.14	42.10
217 สำนักงานคณะกรรมการป้องกันและปราบปรามการทุจริตในภาครัฐ	61.96	24.76	25.74	23.63	49.37	29.76	17.17	4.62	21.79
218 สำนักงานคณะกรรมการนโยบายเขตพัฒนาพิเศษภาคตะวันออก	10.77	0.00	10.77	0.00	10.77	2,012.85	0.00	2,012.85	2,012.85
219 สำนักงานส่งเสริมวิสาหกิจขนาดกลางและขนาดย่อม	0.16	0.00	0.16	0.00	0.16	0.00	0.00	0.00	0.00
22. หน่วยงานของรัฐสภา	2,182.78	980.88	1,749.38	852.43	2,601.81	1,362.15	429.17	80.32	686.82
221 สำนักงานเลขาธิการวุฒิสภา	56.02	16.32	7.18	16.33	29.51	121.23	45.09	30.83	31.94
222 สำนักงานเลขาธิการสภาผู้แทนราษฎร	2,099.23	964.56	1,714.67	836.10	2,590.77	1,226.67	384.08	591.14	640.63
223 สถาบันพระปกเกล้า	27.53	0.00	27.53	0.00	27.53	14.25	14.25	0.00	14.25
23. หน่วยงานของศาล	1,305.98	0.00	1,305.98	0.00	1,305.98	2,654.69	0.00	0.00	2,654.69
231 สำนักงานศาลรัฐธรรมนูญ	106.73	0.00	106.73	0.00	106.73	41.53	0.00	41.53	41.53
232 สำนักงานศาลยุติธรรม	925.99	0.00	925.99	0.00	925.99	2,457.40	0.00	2,457.40	2,457.40
233 สำนักงานศาลปกครอง	273.26	0.00	273.26	0.00	273.26	155.76	0.00	155.76	155.76
24. หน่วยงานอิสระของรัฐ	2,443.13	0.00	2,438.35	0.00	2,438.35	2,297.65	0.00	2,297.65	2,297.65
241 สำนักงานคณะกรรมการการเลือกตั้ง	72.84	0.00	72.84	0.00	72.84	72.09	0.00	72.09	72.09
242 สำนักงานผู้ตรวจการแผ่นดิน	7.91	0.00	7.91	0.00	7.91	7.77	0.00	7.77	7.77
243 สำนักงานคณะกรรมการป้องกันและปราบปรามการทุจริตแห่งชาติ	516.91	0.00	516.91	0.00	516.91	685.33	0.00	685.33	685.33
244 สำนักงานการตรวจเงินแผ่นดิน	371.37	0.00	366.59	0.00	366.59	347.74	0.00	347.74	347.74
245 สำนักงานคณะกรรมการสิทธิมนุษยชนแห่งชาติ	16.59	0.00	16.59	0.00	16.59	2.61	0.00	2.61	2.61
246 สำนักงานอัยการสูงสุด	1,457.51	0.00	1,457.51	0.00	1,457.51	1,182.11	0.00	1,182.11	1,182.11
25. รัฐวิสาหกิจ	27,588.82	4,338.99	21,431.29	3,660.25	25,091.54	39,841.38	6,075.60	5,618.61	38,944.66
251 องค์การอุตสาหกรรมพลังงาน	0.00	0.00	0.00	0.00	0.00	8.30	0.00	0.82	0.82
252 องค์การอุตสาหกรรมป่าไม้	54.89	0.00	54.87	0.00	54.87	54.63	0.00	53.29	53.29
253 การยางแห่งประเทศไทย	0.00	0.00	0.00	0.00	0.00	0.00	0.00	0.00	0.00
254 การรถไฟแห่งประเทศไทย	11.29	0.00	11.29	0.00	11.29	90.27	0.00	90.27	90.27

หน่วยงาน	ปีงบประมาณ พ.ศ. 2565				ปีงบประมาณ พ.ศ. 2566				รวม	
	งบประมาณ หลังโอนเปลี่ยนแปลง	เงินกู้ยืมสุทธิ	เบิกจ่าย		งบประมาณ หลังโอนเปลี่ยนแปลง	เงินกู้ยืมสุทธิ	เบิกจ่าย			
			งบประมาณ ปีงบประมาณ พ.ศ. 2565	เงินกู้ยืม/เงินกู้ยืมสุทธิ ปีงบประมาณ พ.ศ. 2564			งบประมาณ ปีงบประมาณ พ.ศ. 2566	เงินกู้ยืม/เงินกู้ยืมสุทธิ ปีงบประมาณ พ.ศ. 2566		
25.5 สถาบันการบิณฑบาต	35.67	10.17	35.67	10.09	45.76	95.04	0.00	74.77	0.00	74.77
25.6 การรถไฟแห่งประเทศไทย	13,296.06	1,309.35	9,236.07	1,083.00	10,319.07	16,206.75	4,048.39	12,373.05	3,926.40	16,299.45
25.7 การรถไฟแห่งประเทศไทย	8,505.65	566.59	8,476.91	554.15	9,031.06	17,042.87	28.74	16,423.14	13.81	16,436.95
25.8 การท่องเที่ยวแห่งประเทศไทย	18.20	0.00	16.90	0.00	16.90	16.87	0.00	15.99	0.00	15.99
25.9 สถาบันวิจัยดาราศาสตร์แห่งชาติ	891.40	9.66	120.67	9.58	130.25	130.40	16.67	124.36	16.67	141.03
25.10 องค์การพิพิธภัณฑ์วิทยาศาสตร์แห่งชาติ	133.22	133.22	406.35	128.23	534.58	498.45	481.24	251.38	473.42	724.80
25.11 องค์การสวนพฤกษศาสตร์	0.00	0.00	0.00	0.00	0.00	10.10	0.00	0.00	0.00	0.00
25.12 การไฟฟ้าหลวง	0.00	1.86	0.00	0.00	1.57	0.00	0.00	0.00	0.00	0.00
25.13 การไฟฟ้าส่วนภูมิภาค	0.00	263.83	0.00	140.72	140.72	0.00	0.00	0.00	0.00	0.00
25.14 องค์การกิจการแม่เหล็ก	647.74	347.30	600.39	328.86	929.25	671.82	47.35	604.40	29.61	634.01
25.15 การประปาส่วนหลวง	41.87	41.87	0.00	0.00	0.00	41.87	41.87	0.00	0.00	0.00
25.16 การประปาส่วนภูมิภาค	2,946.53	700.30	2,110.85	622.78	2,733.63	3,018.56	809.43	2,275.74	693.23	2,968.97
25.17 การเคหะแห่งชาติ	356.06	625.39	68.02	462.54	530.56	339.45	288.05	99.30	221.81	321.11
25.18 การกีฬาแห่งประเทศไทย	342.56	163.22	60.27	154.28	214.55	240.46	248.78	41.44	174.58	216.02
25.19 องค์การสวนสัตว์	302.11	166.23	233.03	164.45	397.48	1,375.54	69.08	898.30	69.08	967.38
26. สภาการศึกษา	2,183.07	1,533.50	987.17	1,533.50	2,520.67	2,501.85	1,195.91	2,137.19	1,195.91	3,333.10
26.1 สภาการศึกษา	2,183.07	1,533.50	987.17	1,533.50	2,520.67	2,501.85	1,195.91	2,137.19	1,195.91	3,333.10
27. หน่วยงานอื่นของรัฐ	5.26	0.00	5.26	0.00	5.26	4.15	0.00	4.15	0.00	4.15
27.1 สำนักงานคณะกรรมการการเลือกตั้ง	5.26	0.00	5.26	0.00	5.26	4.15	0.00	4.15	0.00	4.15
28. จังหวัดและกรุงเทพมหานคร	14,924.75	11,821.82	9,773.09	11,275.52	21,048.61	18,220.07	5,570.49	13,297.59	5,329.59	18,627.18
28.1 จังหวัดนนทบุรี	131.43	79.43	48.37	79.00	127.37	175.53	80.62	113.26	78.51	191.77
28.2 จังหวัดปทุมธานี	121.22	108.51	57.17	40.20	97.37	175.58	53.66	33.93	53.66	87.59
28.3 จังหวัดพระนครศรีอยุธยา	199.11	207.96	85.10	188.90	274.00	172.56	114.02	105.07	105.79	210.86
28.4 จังหวัดสระบุรี	163.83	119.71	163.83	119.27	283.10	151.95	7.22	124.07	6.07	130.14
28.5 จังหวัดชัยนาท	189.31	78.30	127.32	78.25	205.57	159.31	61.40	151.25	61.40	212.65
28.6 จังหวัดพิจิตร	165.53	108.50	117.19	90.82	208.01	163.23	47.95	124.54	47.89	172.43
28.7 จังหวัดลพบุรี	123.10	122.23	103.24	114.83	218.07	112.50	18.95	97.94	18.95	116.89
28.8 จังหวัดอ่างทอง	86.25	148.59	59.59	148.40	207.99	135.60	26.66	115.65	26.65	142.30
28.9 จังหวัดฉะเชิงเทรา	184.27	104.72	174.78	93.73	268.51	210.39	9.18	113.36	9.18	122.54
28.10 จังหวัดปราจีนบุรี	143.84	161.90	95.48	158.75	254.23	195.22	48.25	169.10	46.72	215.82
28.11 จังหวัดสระแก้ว	150.52	33.86	148.96	33.83	182.79	186.86	0.00	186.85	0.00	186.85
28.12 จังหวัดนครนายก	109.69	98.47	33.17	88.07	121.24	132.39	72.02	61.97	63.82	125.79
28.13 จังหวัดสมุทรปราการ	282.50	300.85	97.59	285.93	383.52	276.71	169.06	223.32	163.52	386.84
28.14 จังหวัดกาญจนบุรี	181.22	271.05	170.44	270.38	440.82	175.44	10.12	157.46	10.12	167.58
28.15 จังหวัดนครปฐม	178.68	72.50	93.31	70.91	164.22	150.82	85.35	99.17	85.33	184.50
28.16 จังหวัดราชบุรี	174.75	77.06	110.10	72.13	182.23	182.93	62.09	152.61	61.69	214.30
28.17 จังหวัดสุพรรณบุรี	72.11	69.12	29.33	68.52	97.85	73.67	39.91	60.60	39.09	99.69

หน่วยงาน	ปีงบประมาณ พ.ศ. 2565				ปีงบประมาณ พ.ศ. 2566				รวม
	งบประมาณ หลังโอนเปลี่ยนแปลง	เงินกู้ยืมสุทธิ	เบิกจ่าย		งบประมาณ หลังโอนเปลี่ยนแปลง	เงินกู้ยืมสุทธิ	เบิกจ่าย		
			งบประมาณ ปีงบประมาณ พ.ศ. 2565	เงินกู้ยืมเพื่อปี ปีงบประมาณ พ.ศ. 2564			งบประมาณ ปีงบประมาณ พ.ศ. 2566	เงินกู้ยืมเพื่อปี ปีงบประมาณ พ.ศ. 2565	
28.18 กลุ่มจังหวัดภาคกลางตอนล่าง 2	213.39	169.98	107.99	169.94	277.93	220.24	213.85	98.44	312.29
28.19 ขงจังหวัดปทุมธานี	154.32	9.96	106.89	9.94	116.83	148.09	142.89	45.74	188.63
28.20 ขงจังหวัดเพชรบุรี	146.81	153.08	146.81	152.17	298.98	150.99	149.42	0.00	149.42
28.21 ขงจังหวัดสมุทรสาคร	182.50	197.69	142.91	196.62	339.53	183.26	153.92	39.35	193.27
28.22 ขงจังหวัดสมุทรสงคราม	118.34	96.73	118.34	95.20	213.54	116.82	64.84	0.00	64.84
28.23 ขงจังหวัดสุพรรณบุรี	103.76	59.72	31.49	57.36	88.85	151.33	90.23	71.66	161.89
28.24 ขงจังหวัดสุราษฎร์ธานี	130.57	99.49	83.48	99.28	182.76	198.52	138.68	36.50	175.18
28.25 ขงจังหวัดนครศรีธรรมราช	228.59	174.08	144.19	171.99	316.18	209.90	193.76	83.33	277.09
28.26 ขงจังหวัดพังงา	122.55	39.99	67.34	39.68	107.02	179.04	101.41	55.03	156.44
28.27 ขงจังหวัดระนอง	84.15	65.99	19.05	65.96	85.01	136.06	62.14	113.22	175.36
28.28 ขงจังหวัดพังงา	87.10	91.11	86.23	91.09	177.32	109.42	48.27	80.28	128.55
28.29 ขงจังหวัดภูเก็ต	101.71	45.38	61.76	33.45	95.21	140.30	61.87	53.05	114.92
28.30 ขงจังหวัดกระบี่	102.29	183.17	44.16	177.01	221.17	129.46	34.99	80.71	115.70
28.31 ขงจังหวัดตรัง	157.05	186.23	126.25	165.39	291.64	157.02	81.71	83.26	164.97
28.32 ขงจังหวัดสงขลา	105.74	54.67	74.12	52.27	126.39	216.33	158.63	30.80	189.43
28.33 ขงจังหวัดสตูล	151.22	68.41	104.21	68.41	172.62	134.14	76.30	128.81	205.11
28.34 ขงจังหวัดปัตตานี	36.64	128.02	29.64	97.48	127.12	176.32	106.90	7.00	113.90
28.35 ขงจังหวัดยะลา	34.54	218.03	34.52	215.92	250.44	132.94	71.73	0.00	171.73
28.36 ขงจังหวัดนราธิวาส	62.72	66.99	26.00	66.51	92.51	195.53	31.86	95.24	127.10
28.37 ขงจังหวัดจันทบุรี	156.00	10.73	142.46	10.54	153.00	166.90	114.44	12.22	126.66
28.38 ขงจังหวัดสระบุรี	254.12	219.67	158.60	218.84	377.44	293.71	222.90	90.61	313.51
28.39 ขงจังหวัดระยอง	294.48	137.55	134.79	130.16	264.95	252.12	166.10	138.46	304.56
28.40 ขงจังหวัดตราด	141.60	100.81	98.53	96.67	195.20	161.05	145.59	43.07	188.66
28.41 กลุ่มจังหวัดภาคตะวันออกเฉียงเหนือตอนบน 1	373.78	145.55	224.06	138.99	363.05	294.88	149.68	127.17	354.23
28.42 ขงจังหวัดหนองคาย	155.03	100.26	135.64	96.61	230.25	142.43	142.43	25.99	168.42
28.43 ขงจังหวัดเลย	151.92	108.86	126.88	108.86	235.74	151.19	151.09	35.42	186.51
28.44 ขงจังหวัดอุดรธานี	14.14	41.08	14.14	41.08	55.22	272.90	240.38	22.30	262.68
28.45 ขงจังหวัดหนองบัวลำภู	111.42	40.16	107.01	36.44	143.45	171.85	168.38	4.16	172.54
28.46 ขงจังหวัดบึงกาฬ	152.10	94.69	134.68	91.54	226.22	150.38	150.37	20.15	170.52
28.47 กลุ่มจังหวัดภาคตะวันออกเฉียงเหนือตอนบน 2	248.61	97.02	142.11	96.47	238.58	244.20	180.05	103.87	283.92
28.48 ขงจังหวัดนครพนม	116.67	192.10	97.46	188.24	285.70	154.28	23.89	132.11	155.65
28.49 ขงจังหวัดบึงกาฬ	135.27	141.11	60.21	138.13	198.34	161.37	76.10	73.85	152.46
28.50 ขงจังหวัดกาฬสินธุ์	189.97	25.50	166.32	25.50	191.82	195.84	195.51	37.24	232.75
28.51 กลุ่มจังหวัดภาคตะวันออกเฉียงเหนือตอนกลาง	203.21	64.06	75.02	59.95	134.97	298.34	239.12	125.74	364.86
28.52 ขงจังหวัดร้อยเอ็ด	120.66	158.15	50.37	155.96	206.33	140.28	69.82	69.82	210.09
28.53 ขงจังหวัดขอนแก่น	205.84	262.04	157.17	257.30	414.47	262.42	262.36	64.94	327.30
28.54 ขงจังหวัดมหาสารคาม	73.81	161.66	62.62	155.23	217.85	169.78	156.19	11.16	167.35

หน่วยงาน	ปีงบประมาณ พ.ศ. 2565				ปีงบประมาณ พ.ศ. 2566				รวม	
	งบประมาณ หลังโอนเปลี่ยนแปลง	เงินกู้สุทธิ	เบิกจ่าย		งบประมาณ หลังโอนเปลี่ยนแปลง	เงินกู้สุทธิ	เบิกจ่าย			
			งบประมาณ ปีงบประมาณ พ.ศ. 2565	เงินกู้ไว้เบิกใช้เมื่อปี ปีงบประมาณ พ.ศ. 2565			งบประมาณ ปีงบประมาณ พ.ศ. 2566	เงินกู้ไว้เบิกใช้เมื่อปี ปีงบประมาณ พ.ศ. 2566		
28-55	งบจังหวัดกาฬสินธุ์	44.58	33.65	41.85	33.65	75.50	220.45	13.72	232.77	232.77
28-56	กลุ่มจังหวัดภาคตะวันออกเฉียงเหนือตอนล่าง 2	24.21	108.79	92.75	108.79	201.54	238.39	122.86	147.11	122.39
28-57	งบจังหวัดอำนาจเจริญ	64.00	140.78	64.00	121.41	185.41	137.72	7.00	101.28	6.33
28-58	งบจังหวัดสกลนคร	141.67	68.15	109.92	68.00	177.92	202.55	31.74	131.99	31.74
28-59	งบจังหวัดยโสธร	180.08	10.26	180.07	10.03	190.10	182.89	0.00	152.31	0.00
28-60	งบจังหวัดอุบลราชธานี	132.13	201.37	33.53	198.82	232.35	268.39	94.36	238.93	94.04
28-61	กลุ่มจังหวัดภาคตะวันออกเฉียงเหนือตอนล่าง 1	298.50	54.69	180.57	54.11	234.68	302.07	106.37	253.75	103.88
28-62	งบจังหวัดสุรินทร์	235.87	166.79	164.40	159.35	323.75	198.07	71.00	185.13	70.74
28-63	งบจังหวัดนครราชสีมา	290.51	248.34	167.00	232.67	399.67	307.82	119.97	270.54	104.92
28-64	งบจังหวัดบุรีรัมย์	261.92	125.29	204.65	125.14	329.79	227.51	54.20	174.91	54.20
28-65	งบจังหวัดชัยภูมิ	195.58	22.79	195.46	22.76	218.22	185.52	0.07	185.51	0.00
28-66	กลุ่มจังหวัดภาคเหนือตอนบน 1	65.82	160.00	9.72	159.65	169.37	72.69	55.77	68.09	55.77
28-67	งบจังหวัดเชียงใหม่	271.95	126.74	241.34	117.00	358.34	292.50	30.47	192.43	30.31
28-68	งบจังหวัดแพร่	54.29	142.82	38.72	137.90	176.62	224.50	14.71	184.92	14.71
28-69	งบจังหวัดลำปาง	126.93	248.73	116.05	248.09	364.14	143.15	10.78	108.64	10.78
28-70	งบจังหวัดลำพูน	123.84	105.34	54.46	102.29	156.75	128.48	65.48	86.29	65.27
28-71	กลุ่มจังหวัดภาคเหนือตอนบน 2	113.88	99.31	18.99	98.66	117.65	226.53	94.90	125.66	89.51
28-72	งบจังหวัดน่าน	135.60	55.22	67.33	53.76	121.09	167.29	68.01	156.16	64.38
28-73	งบจังหวัดพะเยา	107.89	150.29	93.69	148.95	242.64	147.50	16.13	77.83	15.94
28-74	งบจังหวัดเชียงราย	225.07	299.09	126.05	288.99	415.04	227.07	102.77	158.36	102.38
28-75	งบจังหวัดแพร่	65.42	75.71	19.36	74.03	93.39	137.26	45.65	29.45	43.35
28-76	กลุ่มจังหวัดภาคเหนือตอนล่าง 1	96.06	155.15	96.05	153.44	249.49	280.33	0.00	196.23	0.00
28-77	งบจังหวัดตาก	201.29	37.23	102.06	31.73	133.79	198.74	98.63	130.35	98.58
28-78	งบจังหวัดพิษณุโลก	130.77	141.11	111.61	131.87	243.48	124.04	18.30	75.38	18.30
28-79	งบจังหวัดสุโขทัย	109.23	185.10	77.04	177.03	254.07	132.40	43.96	70.59	42.63
28-80	งบจังหวัดนครปฐม	174.44	148.84	141.15	148.42	289.57	191.40	33.14	140.88	33.14
28-81	งบจังหวัดสุราษฎร์ธานี	134.60	179.17	83.31	176.43	259.74	157.25	49.28	95.08	49.28
28-82	กลุ่มจังหวัดภาคเหนือตอนล่าง 2	255.56	61.42	181.91	61.40	243.31	250.66	72.76	167.83	72.76
28-83	งบจังหวัดกำแพงเพชร	165.27	191.20	121.00	189.73	310.73	177.94	48.15	100.45	48.15
28-84	งบจังหวัดพิจิตร	150.19	68.57	92.12	62.18	154.30	147.33	57.90	108.39	57.89
28-85	งบจังหวัดนครสวรรค์	15.69	93.43	15.69	93.38	109.07	205.24	0.00	163.83	0.00
28-86	งบจังหวัดอุทัยธานี	162.24	101.84	103.44	98.17	201.61	159.16	102.55	131.33	102.42
28-87	กลุ่มจังหวัดภาคกลางปริมณฑล	207.42	123.21	132.93	119.71	252.64	376.72	73.75	184.81	73.69
28-88	กลุ่มจังหวัดภาคกลางตอนบน	424.71	286.16	237.90	276.96	514.86	328.38	182.62	212.47	181.20
28-89	กลุ่มจังหวัดภาคกลางตอนล่าง 1	171.33	167.54	54.16	163.73	217.89	182.91	116.37	103.96	116.22
28-90	กลุ่มจังหวัดภาคใต้ฝั่งอ่าวไทย	208.48	121.82	94.08	63.87	157.95	299.69	105.16	207.81	95.86
28-91	กลุ่มจังหวัดภาคใต้ฝั่งอันดามัน	215.89	103.43	143.31	101.69	245.00	284.89	71.34	159.94	71.04

หน่วยงาน	ปีงบประมาณ พ.ศ. 2565				ปีงบประมาณ พ.ศ. 2566				รวม	
	งบประมาณ หลังโอนเปลี่ยนแปลง	เงินกู้ยืม ปีงบประมาณ พ.ศ. 2565	เบิกจ่าย		เงินกู้ยืม ปีงบประมาณ พ.ศ. 2566	เบิกจ่าย		รวม		
			งบประมาณ ปีงบประมาณ พ.ศ. 2565	เงินกู้ยืม ปีงบประมาณ พ.ศ. 2564		งบประมาณ ปีงบประมาณ พ.ศ. 2566	เงินกู้ยืม ปีงบประมาณ พ.ศ. 2565			
28.92 กลุ่มจังหวัดภาคใต้ชายแดน	71.58	136.53	44.83	134.34	179.17	181.49	26.74	97.16	26.49	123.65
28.93 กลุ่มจังหวัดภาคตะวันออกเฉียงเหนือ 1	420.95	353.35	268.06	327.90	595.96	421.31	137.64	256.13	136.18	392.31
28.94 กลุ่มจังหวัดภาคตะวันออกเฉียงเหนือ 2	166.93	152.09	94.11	127.39	221.50	261.08	72.53	195.49	65.11	260.60
29. องค์การบริหารส่วนจังหวัด	6,041.74	3,551.84	3,341.32	2,708.02	6,049.34	6,628.74	2,576.79	3,653.99	2,139.93	5,793.92
29.1 กรุงเทพมหานคร	828.52	994.13	83.06	473.14	556.20	983.04	676.46	465.46	435.37	900.83
29.2 เมืองพัทยา	1,015.67	872.10	199.85	650.50	850.35	1,046.63	805.59	299.84	708.26	1,008.10
29.3 เทศบาลเมืองสระบุรี	6.48	11.59	6.48	11.59	18.07	9.03	0.00	5.34	0.00	5.34
29.4 องค์การบริหารส่วนจังหวัดสระบุรี	27.03	10.66	27.03	10.46	37.49	17.45	0.00	0.00	0.00	0.00
29.5 เทศบาลเมืองกาญจนบุรี	8.61	3.80	1.97	3.80	5.77	6.69	6.64	6.69	6.64	13.33
29.6 องค์การบริหารส่วนจังหวัดกาญจนบุรี	54.35	65.57	9.94	65.53	75.47	42.05	44.37	42.05	44.37	86.42
29.7 เทศบาลเมืองท่าเรือพระบาท	10.92	0.00	10.92	0.00	10.92	10.91	0.00	3.16	0.00	3.16
29.8 เทศบาลเมืองท่าเรือพระบาท	8.42	6.21	8.07	6.21	14.28	7.43	0.35	0.00	0.35	0.35
29.9 องค์การบริหารส่วนจังหวัดกาฬสินธุ์	39.95	1.99	39.95	1.99	41.94	33.95	0.00	16.45	0.00	16.45
29.10 เทศบาลเมืองกาฬสินธุ์	9.88	13.22	9.88	13.19	23.07	9.14	0.00	0.00	0.00	0.00
29.11 เทศบาลเมืองกุฉินารายณ์	9.31	0.00	0.46	0.00	0.46	8.31	3.54	8.31	3.54	11.85
29.12 เทศบาลเมืองก้านเหลือง	8.40	0.00	8.40	0.00	8.40	9.97	0.00	9.97	0.00	9.97
29.13 องค์การบริหารส่วนจังหวัดก้านเหลือง	36.83	0.00	36.83	0.00	36.83	37.53	0.00	27.59	0.00	27.59
29.14 เทศบาลเมืองหนองบัวลำภู	5.09	11.28	5.09	11.28	16.37	9.86	0.00	3.16	0.00	3.16
29.15 เทศบาลเมืองหนองบัวลำภู	33.34	0.00	29.11	0.00	29.11	39.73	7.36	31.79	7.36	39.15
29.16 องค์การบริหารส่วนจังหวัดขอนแก่น	38.89	25.32	38.81	20.93	59.74	37.81	0.00	29.80	0.00	29.80
29.17 เทศบาลนครขอนแก่น	14.80	22.47	7.32	22.47	29.79	10.78	7.48	0.00	4.21	4.21
29.18 เทศบาลเมืองขามเฒ่า	8.54	12.52	0.00	12.52	12.52	10.87	8.54	4.97	8.54	13.51
29.19 เทศบาลเมืองศีขรชน	13.50	0.00	11.11	0.00	11.11	33.74	2.39	24.33	2.39	26.72
29.20 เทศบาลเมืองชุมแพ	8.78	12.87	5.28	12.64	17.92	7.16	3.50	3.28	3.50	6.78
29.21 เทศบาลเมืองขอนแก่น	4.50	0.00	4.50	0.00	4.50	6.39	0.00	3.50	0.00	3.50
29.22 เทศบาลเมืองบ้านไผ่	9.95	0.28	1.08	0.28	1.36	8.09	8.86	5.58	8.86	14.44
29.23 เทศบาลเมืองเมืองพล	9.25	10.43	9.25	10.43	19.68	6.69	0.00	0.00	0.00	0.00
29.24 เทศบาลเมืองกันทรวิชัย	8.37	0.00	0.00	0.00	0.00	9.00	8.37	6.79	8.37	15.16
29.25 องค์การบริหารส่วนจังหวัดกันทรวิชัย	0.00	17.90	0.00	17.01	17.01	41.89	0.00	38.72	0.00	38.72
29.26 เทศบาลเมืองท่าช้าง	8.47	0.00	8.47	0.00	8.47	9.04	0.00	8.04	0.00	8.04
29.27 เทศบาลเมืองชนบท	4.80	0.00	0.00	0.00	0.00	8.28	4.80	7.32	3.66	10.98
29.28 เทศบาลเมืองสูงเนิน	5.73	0.00	5.73	0.00	5.73	9.28	0.00	3.62	0.00	3.62
29.29 เทศบาลเมืองท่าใหม่	7.86	4.26	0.70	2.28	2.98	11.25	6.75	4.72	6.29	11.01
29.30 เทศบาลเมืองสีชมพู	6.23	0.00	6.23	0.00	6.23	6.74	0.00	5.38	0.00	5.38
29.31 องค์การบริหารส่วนจังหวัดสีชมพู	33.33	9.36	9.81	8.54	18.35	32.77	23.52	32.77	23.48	56.25
29.32 เทศบาลเมืองซ่งเตี	5.76	0.00	5.76	0.00	5.76	0.00	0.00	0.00	0.00	0.00
29.33 เทศบาลเมืองบ้านด่าน	7.49	0.00	0.03	0.00	0.03	9.75	0.00	0.00	0.00	0.00

หน่วยงาน	ปีงบประมาณ พ.ศ. 2565				ปีงบประมาณ พ.ศ. 2566				รวม
	งบประมาณ หลังโอนเปลี่ยนแปลง	เงินกู้ยืม	เบิกจ่าย		งบประมาณ หลังโอนเปลี่ยนแปลง	เงินกู้ยืม	เบิกจ่าย		
			งบประมาณ ปีงบประมาณ พ.ศ. 2565	เงินที่ได้รับอนุมัติ ปีงบประมาณ พ.ศ. 2564			งบประมาณ ปีงบประมาณ พ.ศ. 2566	เงินที่ได้รับอนุมัติ ปีงบประมาณ พ.ศ. 2565	
29-34 เทศบาลเมืองสนสุ	5.70	0.00	3.75	0.00	7.53	1.95	1.83	3.78	3.78
29-35 องค์การบริหารส่วนจังหวัดชลบุรี	28.42	6.05	28.42	6.05	25.27	0.00	25.27	0.00	25.27
29-36 เทศบาลเมืองยางตลาด	9.53	0.00	0.00	0.00	0.00	9.53	0.00	0.00	0.00
29-37 เทศบาลเมืองบ้านโป่ง	4.97	5.16	4.97	5.16	6.70	0.00	0.00	0.00	0.00
29-38 เทศบาลเมืองหนองปรือ	0.00	24.80	0.00	23.84	10.00	0.00	0.00	0.00	0.00
29-39 เทศบาลเมืองหนองขาม	4.25	12.40	4.25	12.40	0.00	0.00	0.00	0.00	0.00
29-40 เทศบาลเมืองศรีราชา	1.43	0.00	1.43	0.00	68.82	0.00	68.82	0.00	68.82
29-41 เทศบาลนครเจ้าพระยาสุรศักดิ์	0.00	7.91	0.00	7.85	0.00	0.00	0.00	0.00	0.00
29-42 เทศบาลเมืองสีตบ	1.80	0.00	1.80	0.00	4.56	0.00	2.55	0.00	2.55
29-43 เทศบาลเมืองกรงท่า	23.29	0.00	23.21	0.00	23.11	0.08	22.60	0.08	22.68
29-44 เทศบาลเมืองชันนา	8.55	8.56	8.55	8.57	7.35	0.00	2.56	0.00	2.56
29-45 องค์การบริหารส่วนจังหวัดขอนแก่น	28.65	0.00	28.64	0.00	29.26	0.00	29.25	0.00	29.25
29-46 องค์การบริหารส่วนจังหวัดชัยภูมิ	45.81	18.27	45.81	15.21	40.14	0.00	0.00	0.00	0.00
29-47 เทศบาลเมืองชัยภูมิ	9.72	13.32	4.10	13.32	10.42	5.59	7.22	5.58	12.80
29-48 องค์การบริหารส่วนจังหวัดชุมพร	39.54	6.69	34.84	6.69	39.91	4.67	26.16	4.67	30.83
29-49 เทศบาลเมืองชุมพร	10.23	5.99	4.10	5.99	6.80	5.79	0.00	5.79	5.79
29-50 เทศบาลเมืองท่งสวน	9.17	0.00	9.17	0.00	19.03	0.00	15.11	0.00	15.11
29-51 เทศบาลนครเข็ญไชย	18.10	1.78	0.00	1.78	19.52	18.10	0.44	16.20	16.64
29-52 องค์การบริหารส่วนจังหวัดฉะเชิงเทรา	39.57	36.70	29.58	36.70	38.67	9.95	19.39	9.95	29.34
29-53 เทศบาลนครเชียงใหม่	16.47	19.59	0.00	19.59	18.31	15.79	0.00	0.00	0.00
29-54 องค์การบริหารส่วนจังหวัดเชียงใหม่	52.11	45.89	37.08	45.89	39.46	14.71	2.48	14.71	17.19
29-55 เทศบาลเมืองแม่เฒ่า	5.80	8.72	5.80	8.72	6.33	0.00	0.83	0.00	0.83
29-56 เทศบาลเมืองแม่แตงพัฒนา	9.32	3.31	9.26	3.31	9.80	0.00	1.44	0.00	1.44
29-57 เทศบาลเมืองสันป่า	10.23	0.00	8.10	0.00	8.21	2.14	6.82	2.03	8.85
29-58 เทศบาลเมืองแม่ใจ	10.08	7.08	7.04	7.01	9.97	3.01	3.03	2.69	5.72
29-59 องค์การบริหารส่วนจังหวัดจันทบุรี	32.33	17.19	11.20	17.19	30.86	21.13	24.66	10.05	34.71
29-60 เทศบาลนครตรัง	9.30	0.00	0.00	0.00	7.98	9.30	7.59	3.73	11.32
29-61 เทศบาลเมืองกันตัง	9.07	0.00	7.61	0.00	8.82	1.47	8.13	0.00	8.13
29-62 เทศบาลเมืองงา	8.08	0.00	4.57	0.00	0.00	3.50	0.00	3.50	3.50
29-63 องค์การบริหารส่วนจังหวัดจันทบุรี	24.34	4.44	24.34	4.44	26.84	0.00	26.80	0.00	26.80
29-64 เทศบาลเมืองตาก	0.00	0.00	0.00	0.00	7.73	0.00	0.00	0.00	0.00
29-65 องค์การบริหารส่วนจังหวัดตาก	48.67	8.29	48.67	8.29	32.90	0.00	22.87	0.00	22.87
29-66 เทศบาลนครแม่สอด	19.43	18.96	9.47	18.96	11.45	9.96	11.45	9.96	21.41
29-67 เทศบาลเมืองนครนายก	7.73	0.00	7.73	0.00	2.89	0.00	2.89	0.00	2.89
29-68 องค์การบริหารส่วนจังหวัดนครนายก	31.67	24.91	4.53	24.91	32.31	27.14	30.82	27.14	57.96
29-69 องค์การบริหารส่วนจังหวัดนครปฐม	0.00	7.57	0.00	7.23	16.56	0.00	14.60	0.00	14.60
29-70 เทศบาลนครนครปฐม	0.00	0.00	0.00	0.00	0.12	0.00	0.12	0.00	0.12

หน่วยงาน	ปีงบประมาณ พ.ศ. 2565				ปีงบประมาณ พ.ศ. 2566				รวม	
	งบประมาณ หลังโอนเปลี่ยนแปลง	เงินกู้ยืม ปีงบประมาณ	เงินกู้ยืม ปีงบประมาณ พ.ศ. 2565	เงินกู้ยืม ปีงบประมาณ พ.ศ. 2564	งบประมาณ หลังโอนเปลี่ยนแปลง	เงินกู้ยืม ปีงบประมาณ	เงินกู้ยืม ปีงบประมาณ พ.ศ. 2566	เงินกู้ยืม ปีงบประมาณ พ.ศ. 2565		
29.71	เทศบาลเมืองนครปฐม	16.28	4.93	0.00	4.37	13.17	16.26	3.67	13.19	16.86
29.72	เทศบาลเมืองสามชุก	13.43	2.40	4.48	1.93	7.58	8.96	5.33	8.96	14.29
29.73	เทศบาลเมืองสามพราน	8.98	0.00	5.21	0.00	9.60	3.50	0.99	3.50	4.49
29.74	เทศบาลเมืองไร่ขิง	2.09	0.00	2.09	0.00	5.91	0.00	2.85	0.00	2.85
29.75	เทศบาลเมืองนครพนม	9.30	11.83	9.30	11.83	10.21	0.00	0.21	0.00	0.21
29.76	องค์การบริหารส่วนจังหวัดนครพนม	37.09	0.00	37.09	0.00	37.91	0.00	37.91	0.00	37.91
29.77	องค์การบริหารส่วนจังหวัดนครราชสีมา	55.63	36.10	42.74	36.10	46.61	12.90	46.61	12.85	59.46
29.78	เทศบาลนครราชสีมา	16.29	0.00	16.29	0.00	13.52	0.00	5.47	0.00	5.47
29.79	เทศบาลเมืองบัวใหญ่	8.57	10.30	5.98	4.30	11.82	2.59	2.23	2.51	4.74
29.80	เทศบาลเมืองเขม่ง	10.00	2.20	9.98	2.15	6.65	0.00	6.65	0.00	6.65
29.81	เทศบาลเมืองสหัส	9.50	0.00	9.46	0.00	6.82	0.00	6.32	0.00	6.32
29.82	เทศบาลเมืองปากช่อง	5.39	0.00	5.39	0.00	6.88	0.00	6.85	0.00	6.85
29.83	เทศบาลนครศรีธรรมราช	15.30	18.45	5.70	18.43	21.86	9.60	0.00	9.58	9.58
29.84	องค์การบริหารส่วนจังหวัดนครศรีธรรมราช	44.01	26.34	4.90	21.32	43.88	39.11	43.88	38.80	82.68
29.85	เทศบาลเมืองปากพูน	9.99	23.58	0.00	23.55	12.18	9.99	5.67	0.50	6.17
29.86	เทศบาลเมืองทุ่ง	9.08	9.07	9.03	8.47	53.13	0.00	53.13	0.00	53.13
29.87	เทศบาลเมืองปากพอง	5.89	0.00	4.06	0.00	9.14	1.84	0.00	1.84	1.84
29.88	เทศบาลนครศรีธรรมราช	15.92	7.34	15.92	7.34	17.85	0.00	14.85	0.00	14.85
29.89	องค์การบริหารส่วนจังหวัดนครสวรรค์	41.05	0.00	40.93	0.00	35.29	0.00	35.29	0.00	35.29
29.90	เทศบาลเมืองชุมแสง	4.31	4.79	1.71	4.79	7.51	2.60	7.51	2.60	10.11
29.91	เทศบาลเมืองตาคลี	9.18	0.00	9.19	0.00	8.27	0.00	3.07	0.00	3.07
29.92	เทศบาลนครแม่สอด	0.06	0.00	0.06	0.00	12.03	0.00	0.00	0.00	0.00
29.93	เทศบาลเมืองท่ามะ	8.43	0.00	0.00	0.00	7.94	8.43	0.00	8.43	8.43
29.94	เทศบาลเมืองบางบัวทอง	1.33	0.00	1.33	0.00	7.88	0.00	0.00	0.00	0.00
29.95	เทศบาลเมืองไผ่บางบัวทอง	0.00	0.00	0.00	0.00	9.14	0.00	0.00	0.00	0.00
29.96	เทศบาลเมืองบางกรูด	2.58	0.00	0.18	0.00	0.00	2.40	0.00	0.00	0.00
29.97	เทศบาลนครปากเกร็ด	0.00	15.96	0.00	15.96	0.00	0.00	0.00	0.00	0.00
29.98	องค์การบริหารส่วนจังหวัดนครราชสีมา	30.25	0.00	30.25	0.00	33.44	0.00	33.44	0.00	33.44
29.99	เทศบาลเมืองนครราชสีมา	9.26	1.70	0.00	1.70	9.67	9.26	4.29	9.26	13.55
29.100	เทศบาลเมืองตากใบ	8.84	2.77	7.88	2.77	8.00	0.95	4.02	0.95	4.97
29.101	เทศบาลเมืองทุ่งโพธิ์ทะเล	6.92	0.00	6.92	0.00	7.92	0.00	7.92	0.00	7.92
29.102	เทศบาลเมืองน่าน	5.89	0.00	5.89	0.00	8.70	0.00	8.70	0.00	8.70
29.103	องค์การบริหารส่วนจังหวัดน่าน	32.47	0.00	9.89	0.00	32.62	22.58	14.62	22.58	37.20
29.104	องค์การบริหารส่วนจังหวัดบึงกาฬ	34.48	18.08	34.48	18.08	36.52	0.00	4.37	0.00	4.37
29.105	เทศบาลเมืองบึงกาฬ	15.53	0.00	15.53	0.00	14.64	0.00	5.57	0.00	5.57
29.106	เทศบาลเมืองบุรีรัมย์	0.00	0.00	0.00	0.00	7.62	0.00	0.00	0.00	0.00
29.107	องค์การบริหารส่วนจังหวัดบุรีรัมย์	35.95	0.00	35.95	0.00	39.98	0.00	39.98	0.00	39.98

หน่วยงาน	ปีงบประมาณ พ.ศ. 2565				ปีงบประมาณ พ.ศ. 2566				รวม
	งบประมาณ หลังโอนเปลี่ยนแปลง	เงินกู้ยืมสุทธิ	เบิกจ่าย		งบประมาณ หลังโอนเปลี่ยนแปลง	เงินกู้ยืมสุทธิ	เบิกจ่าย		
			งบประมาณ ปีงบประมาณ พ.ศ. 2565	เงินกู้ยืมเพื่อซื้อ ปีงบประมาณ พ.ศ. 2565			งบประมาณ ปีงบประมาณ พ.ศ. 2566	เงินกู้ยืมเพื่อซื้อ ปีงบประมาณ พ.ศ. 2566	
29-108 เทศบาลเมืองเขม็ง	10.34	18.00	10.11	17.64	27.75	10.62	7.70	0.23	7.93
29-109 เทศบาลเมืองบางพลี	10.09	13.77	2.34	8.59	10.83	8.86	5.91	7.76	13.67
29-110 เทศบาลเมืองขุนตานี	2.69	0.00	2.64	0.00	2.64	8.17	0.00	2.95	2.95
29-111 องค์การบริหารส่วนจังหวัดปทุมธานี	30.92	4.44	30.91	4.44	35.35	50.40	0.00	0.00	0.00
29-112 เทศบาลเมืองบางคูวัด	0.00	12.23	0.00	5.23	5.23	0.00	0.00	0.00	0.00
29-113 เทศบาลเมืองท่าโขลง	14.40	13.98	14.40	6.32	20.72	0.00	9.85	0.00	9.85
29-114 เทศบาลนครลำปาง	11.55	0.00	0.00	0.00	0.00	10.26	0.00	11.55	10.98
29-115 เทศบาลเมืองบึงยี่โถ	11.09	0.00	9.59	0.00	9.59	7.37	1.50	1.47	8.84
29-116 เทศบาลเมืองสนั่นมั่ง	6.70	0.00	6.70	0.00	6.70	0.00	0.00	0.00	0.00
29-117 เทศบาลเมืองลำปางแก้ว	0.00	0.00	0.00	0.00	0.00	0.45	0.00	0.45	0.45
29-118 องค์การบริหารส่วนจังหวัดประจวบคีรีขันธ์	33.91	0.00	13.27	0.00	13.27	31.24	31.22	20.47	51.69
29-119 เทศบาลเมืองประจวบคีรีขันธ์	9.97	12.64	7.94	12.62	20.56	1.68	2.02	1.68	3.70
29-120 เทศบาลเมืองหัวหิน	0.00	0.00	0.00	0.00	0.00	9.14	0.00	0.00	0.00
29-121 องค์การบริหารส่วนจังหวัดปราจีนบุรี	8.64	2.28	8.64	2.28	10.92	31.43	0.00	31.43	31.43
29-122 เทศบาลเมืองปราจีนบุรี	4.92	0.00	4.92	0.00	4.92	9.55	0.00	2.08	2.08
29-123 เทศบาลเมืองหนองฉาง	29.58	0.00	11.45	0.00	11.45	18.63	18.12	17.88	36.00
29-124 องค์การบริหารส่วนจังหวัดปัตตานี	30.74	0.00	30.74	0.00	30.74	30.65	0.00	30.65	30.65
29-125 เทศบาลเมืองปัตตานี	8.34	0.00	7.18	0.00	7.18	14.81	1.04	14.81	15.85
29-126 เทศบาลเมืองตะกั่วป่า	8.06	0.00	8.06	0.00	8.06	9.99	0.00	9.99	9.99
29-127 เทศบาลนครพระนครศรีอยุธยา	15.91	14.00	3.12	3.19	6.31	9.88	12.07	0.00	8.79
29-128 เทศบาลเมืองอยุธยา	4.80	0.00	0.00	0.00	0.00	5.52	4.80	3.48	7.60
29-129 องค์การบริหารส่วนจังหวัดพระนครศรีอยุธยา	32.15	7.16	12.95	7.16	20.11	31.90	19.20	31.90	51.10
29-130 เทศบาลเมืองบ้านกรวด	0.00	0.00	0.00	0.00	0.00	6.02	0.00	3.47	3.47
29-131 เทศบาลเมืองท่าโขลง	0.06	14.88	0.06	11.04	11.10	5.13	0.00	0.00	0.00
29-132 เทศบาลเมืองท่าเสา	4.40	0.00	4.08	0.00	4.08	0.00	0.00	0.00	0.00
29-133 เทศบาลเมืองเสนา	3.52	0.00	0.00	0.00	0.00	4.28	3.52	0.03	2.18
29-134 เทศบาลเมืองทะเลสาบ	7.84	0.00	7.83	0.00	7.83	9.05	0.00	3.31	3.31
29-135 องค์การบริหารส่วนจังหวัดพะเยา	34.23	0.00	19.10	0.00	19.10	36.61	14.83	36.49	51.32
29-136 เทศบาลเมืองดอกคำใต้	8.50	8.55	5.36	8.55	13.91	5.97	3.13	5.97	9.10
29-137 องค์การบริหารส่วนจังหวัดพังงา	28.38	29.73	28.38	29.71	58.09	27.48	0.00	6.20	6.20
29-138 เทศบาลเมืองพังงา	3.81	0.00	3.78	0.00	3.78	11.46	0.00	5.25	5.25
29-139 เทศบาลเมืองเขาค้อ	9.87	0.00	0.00	0.00	0.00	6.29	9.86	6.29	12.12
29-140 องค์การบริหารส่วนจังหวัดพิจิตร	34.63	0.00	34.63	0.00	34.63	33.03	0.00	12.66	12.66
29-141 เทศบาลเมืองพิจิตร	13.75	0.00	8.35	0.00	8.35	7.37	5.40	7.37	12.77
29-142 องค์การบริหารส่วนจังหวัดพิจิตร	34.82	13.36	34.82	13.36	48.18	34.05	0.00	34.05	34.05
29-143 เทศบาลเมืองพิจิตร	9.48	0.00	9.31	0.00	9.31	10.25	0.17	9.79	9.96
29-144 เทศบาลเมืองเทพาหิน	5.75	0.63	5.73	0.63	6.36	7.03	0.00	0.00	0.00

หน่วยงาน	ปีงบประมาณ พ.ศ. 2565				ปีงบประมาณ พ.ศ. 2566				รวม
	งบประมาณ หลังโอนเปลี่ยนแปลง	เงินกู้ยืม พิเศษ	เบิกจ่าย		งบประมาณ หลังโอนเปลี่ยนแปลง	เงินกู้ยืม พิเศษ	เบิกจ่าย		
			งบประมาณ ปีงบประมาณ พ.ศ. 2565	เงินกู้ยืม พิเศษ ปีงบประมาณ พ.ศ. 2565			งบประมาณ ปีงบประมาณ พ.ศ. 2566	เงินกู้ยืม พิเศษ ปีงบประมาณ พ.ศ. 2566	
29.145 เทศบาลเมืองบางนา	0.03	0.00	0.03	0.00	1.00	0.00	0.71	0.00	0.71
29.146 องค์การบริหารส่วนจังหวัดเชียงใหม่	33.02	0.00	31.50	0.00	0.00	0.00	0.00	0.00	0.00
29.147 เทศบาลนครเชียงใหม่	14.95	5.98	14.88	5.98	14.69	0.00	14.51	0.00	14.51
29.148 เทศบาลเมืองฝาง	9.53	0.00	9.53	0.00	9.94	0.00	9.64	0.00	9.64
29.149 องค์การบริหารส่วนจังหวัดแพร่	35.85	0.00	35.85	0.00	37.74	0.00	37.66	0.00	37.66
29.150 เทศบาลเมืองแพร่	5.75	0.00	0.00	0.00	0.00	5.75	0.00	5.72	5.72
29.151 เทศบาลเมืองงั่ว	0.06	0.00	0.06	0.00	11.51	0.00	11.51	0.00	11.51
29.152 เทศบาลเมืองแพร่	5.75	13.41	5.75	13.00	14.21	0.00	1.50	0.00	1.50
29.153 องค์การบริหารส่วนจังหวัดแพร่	0.00	0.00	0.00	0.00	27.58	0.00	25.72	0.00	25.72
29.154 เทศบาลเมืองฝาง	9.24	15.02	0.09	15.02	9.14	2.74	0.00	2.74	2.74
29.155 เทศบาลเมืองฝาง	5.96	0.00	5.92	0.00	9.02	0.00	1.16	0.00	1.16
29.156 องค์การบริหารส่วนจังหวัดแพร่	27.67	0.00	10.04	0.00	29.80	17.61	21.17	17.61	38.78
29.157 เทศบาลเมืองแพร่	8.97	0.00	6.58	0.00	14.32	2.39	12.50	2.39	14.89
29.158 องค์การบริหารส่วนจังหวัดภูเก็ต	59.13	0.00	0.00	0.00	53.68	58.83	0.00	58.59	58.59
29.159 เทศบาลนครภูเก็ต	12.62	11.87	0.00	5.21	10.72	12.62	6.47	6.24	12.71
29.160 เทศบาลเมืองกะทู้	7.98	0.00	7.98	0.00	8.80	0.00	8.80	0.00	8.80
29.161 เทศบาลเมืองป่าตอง	6.50	0.00	0.03	0.03	6.31	6.47	3.05	6.39	9.44
29.162 องค์การบริหารส่วนจังหวัดนครราชสีมา	36.08	1.71	0.44	1.71	44.53	35.38	0.00	35.35	35.35
29.163 เทศบาลเมืองนครราชสีมา	10.88	9.40	1.27	9.36	7.54	9.61	6.46	9.35	15.81
29.164 องค์การบริหารส่วนจังหวัดนครราชสีมา	33.74	40.40	33.71	40.40	32.06	0.00	0.00	0.00	0.00
29.165 เทศบาลเมืองนครราชสีมา	10.83	15.97	10.83	15.97	9.50	0.00	3.04	0.00	3.04
29.166 องค์การบริหารส่วนจังหวัดฉะเชิงเทรา	34.09	40.12	19.15	39.95	31.68	14.94	26.99	14.94	41.93
29.167 เทศบาลเมืองฉะเชิงเทรา	8.68	0.00	0.00	0.00	8.51	0.00	1.83	0.00	1.83
29.168 องค์การบริหารส่วนจังหวัดฉะเชิงเทรา	35.84	0.00	35.84	0.00	34.93	0.00	29.94	0.00	29.94
29.169 เทศบาลเมืองฉะเชิงเทรา	5.16	0.95	5.16	0.95	6.89	0.00	4.82	0.00	4.82
29.170 องค์การบริหารส่วนจังหวัดชลบุรี	31.36	0.00	31.32	0.00	32.20	0.00	32.20	0.00	32.20
29.171 เทศบาลนครชลบุรี	14.80	6.50	6.02	6.48	9.16	8.78	3.92	8.78	12.70
29.172 เทศบาลเมืองชลบุรี	10.69	0.00	10.69	0.00	9.45	0.00	0.00	0.00	0.00
29.173 เทศบาลเมืองหนองหาน	12.44	0.00	2.40	0.00	9.59	8.46	0.00	8.46	8.46
29.174 องค์การบริหารส่วนจังหวัดร้อยเอ็ด	43.70	6.58	40.55	6.58	43.19	3.14	5.32	3.14	8.46
29.175 เทศบาลเมืองร้อยเอ็ด	25.24	24.91	6.77	24.91	36.56	18.47	18.10	18.47	36.57
29.176 เทศบาลเมืองระยอง	6.65	4.37	2.00	4.36	9.14	4.66	5.29	4.66	9.95
29.177 องค์การบริหารส่วนจังหวัดระยอง	12.77	0.00	12.19	0.00	29.70	0.56	3.30	0.56	3.86
29.178 เทศบาลเมืองจันทบุรี	0.00	0.00	0.00	0.00	0.06	0.00	0.06	0.00	0.06
29.179 เทศบาลนครระยอง	14.75	6.39	0.00	6.39	14.40	14.75	0.00	14.75	14.75
29.180 องค์การบริหารส่วนจังหวัดระยอง	26.41	0.00	10.72	0.00	67.50	15.69	4.58	15.69	20.27
29.181 เทศบาลเมืองมาบตาพด	16.96	0.00	16.96	0.00	16.25	0.00	16.25	0.00	16.25

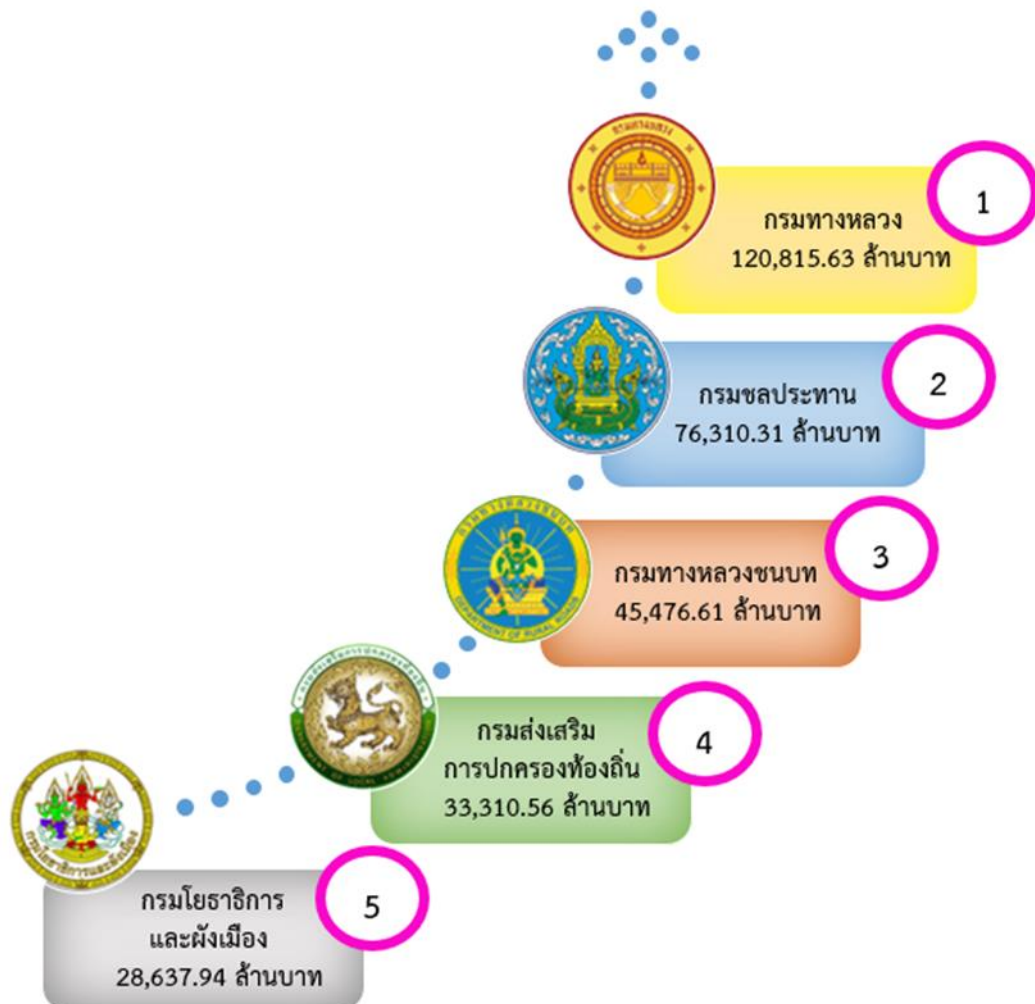
หน่วยงาน	ปีงบประมาณ พ.ศ. 2565				ปีงบประมาณ พ.ศ. 2566				รวม
	งบประมาณ หลังโอนเปลี่ยนแปลง	เงินกู้ยืม	เงินกู้ยืม ปีงบประมาณ พ.ศ. 2565	เงินกู้ยืม ปีงบการเงิน พ.ศ. 2564	งบประมาณ หลังโอนเปลี่ยนแปลง	เงินกู้ยืม	งบประมาณ ปีงบประมาณ พ.ศ. 2566	เงินกู้ยืม ปีงบการเงิน พ.ศ. 2565	
29.182 เทศบาลเมืองบ้านฉาง	9.50	9.06	9.46	6.53	15.99	13.39	0.00	5.20	5.20
29.183 องค์การบริหารส่วนจังหวัดราชบุรี	15.66	6.95	13.05	6.95	20.00	29.95	2.35	20.83	23.18
29.184 เทศบาลเมืองราชบุรี	6.42	0.00	6.42	0.00	6.42	8.75	0.00	0.00	0.00
29.185 เทศบาลเมืองจอมพล	16.27	0.00	16.27	0.00	16.27	9.81	0.00	9.81	9.81
29.186 เทศบาลเมืองบ้านโป่ง	0.00	3.86	0.00	3.86	3.86	6.93	0.00	0.00	0.00
29.187 เทศบาลเมืองท่ากาด	4.08	2.26	4.08	2.26	6.34	7.20	0.00	7.20	7.20
29.188 เทศบาลเมืองโพธาราม	0.00	0.00	0.00	0.00	0.00	5.00	0.00	0.00	0.00
29.189 องค์การบริหารส่วนจังหวัดลพบุรี	23.97	0.00	23.97	0.00	23.97	32.96	0.00	32.96	32.96
29.190 เทศบาลเมืองพยุหะคีรี	7.18	0.00	7.18	0.00	7.18	6.01	0.00	6.01	6.01
29.191 เทศบาลเมืองสามชุก	10.50	5.91	7.87	5.88	13.75	10.79	2.55	0.00	2.54
29.192 เทศบาลเมืองบ้านแพ้ว	0.00	0.00	0.00	0.00	0.00	9.93	0.00	0.00	0.00
29.193 เทศบาลเมืองลาดกระบัง	16.38	0.00	16.38	0.00	16.38	14.53	0.00	7.30	7.30
29.194 เทศบาลนครลำปาง	1.43	0.00	1.43	0.00	1.43	3.90	0.00	3.73	0.00
29.195 เทศบาลเมืองชัยภูมิ	8.09	0.00	7.67	0.00	7.67	9.47	0.42	9.47	9.89
29.196 องค์การบริหารส่วนจังหวัดลำปาง	48.34	18.38	48.34	18.38	66.72	42.81	0.00	24.93	24.93
29.197 เทศบาลเมืองชัยภูมิ	6.76	0.00	6.76	0.00	6.76	7.98	0.00	7.98	7.98
29.198 เทศบาลเมืองลำพูน	8.59	0.00	8.59	0.00	8.59	10.69	0.00	4.84	4.84
29.199 องค์การบริหารส่วนจังหวัดลำพูน	35.76	22.60	35.76	22.19	57.95	33.43	0.00	22.21	22.21
29.200 องค์การบริหารส่วนจังหวัดเลย	43.25	0.36	38.18	0.36	38.54	38.26	5.07	38.26	43.33
29.201 เทศบาลเมืองเลย	7.50	8.86	0.00	8.86	8.86	7.60	7.50	0.31	6.95
29.202 เทศบาลเมืองวังสะพุง	8.34	2.09	8.34	2.09	10.43	7.71	0.00	4.18	4.18
29.203 เทศบาลเมืองศรีสะเกษ	10.83	0.00	10.83	0.00	10.83	8.47	0.00	8.47	8.47
29.204 องค์การบริหารส่วนจังหวัดศรีสะเกษ	44.61	0.00	44.51	0.00	44.51	39.79	0.00	39.72	39.72
29.205 เทศบาลเมืองกันทรวิชัย	8.09	0.00	8.09	0.00	8.09	7.24	0.00	7.24	7.24
29.206 องค์การบริหารส่วนจังหวัดสกลนคร	43.48	5.57	43.48	5.57	49.05	39.22	0.00	39.22	39.22
29.207 เทศบาลนครสกลนคร	16.11	4.94	16.11	4.93	21.04	13.82	0.00	2.71	2.71
29.208 เทศบาลนครอุบลราชธานี	13.39	8.44	0.00	8.44	8.44	11.95	13.39	0.00	1.33
29.209 เทศบาลเมืองขามเฒ่า	9.23	4.89	9.23	4.43	13.66	9.90	0.00	0.00	0.00
29.210 องค์การบริหารส่วนจังหวัดสุรินทร์	40.20	9.20	15.97	8.22	24.19	78.39	24.22	0.00	24.22
29.211 เทศบาลเมืองบ้านแพงพรสวรรค์	19.56	0.00	19.56	0.00	19.56	19.50	0.00	13.93	13.93
29.212 เทศบาลเมืองเดชอุดม	8.07	9.05	0.00	9.05	9.05	10.20	8.07	7.97	16.00
29.213 เทศบาลเมืองป่าดงบังเตือง	7.57	2.40	7.48	2.39	9.87	9.24	0.00	0.00	0.00
29.214 เทศบาลนครกาฬสินธุ์	0.00	0.00	0.00	0.00	0.00	8.52	0.00	5.91	5.91
29.215 เทศบาลเมืองกันทรวิชัย	10.00	20.18	10.00	16.44	26.44	9.73	0.00	6.81	6.81
29.216 เทศบาลเมืองทองหล่อ	7.40	18.81	7.39	18.81	26.20	8.29	0.00	8.29	8.29
29.217 เทศบาลเมืองทองหล่อ	9.89	9.08	9.89	9.05	18.94	8.31	0.00	6.56	6.56
29.218 เทศบาลเมืองทุ่งขาม	19.97	1.64	16.27	1.64	17.91	19.86	3.70	11.28	14.98

หน่วยงาน	ปีงบประมาณ พ.ศ. 2565				ปีงบประมาณ พ.ศ. 2566					
	งบประมาณ หลังโอนเปลี่ยนแปลง	เงินกู้ยืมสุทธิ	เบิกจ่าย		งบประมาณ หลังโอนเปลี่ยนแปลง	เงินกู้ยืมสุทธิ	เบิกจ่าย			
			งบประมาณ ปีงบประมาณ พ.ศ. 2565	เงินกู้ยืมเพื่อซื้อ ปีงบประมาณ พ.ศ. 2564			งบประมาณ ปีงบประมาณ พ.ศ. 2566	เงินกู้ยืมเพื่อซื้อ ปีงบประมาณ พ.ศ. 2565		
รวม	รวม	รวม	รวม	รวม	รวม	รวม	รวม			
29.219 เทศบาลเมืองบ้านโพธิ์	7.71	0.00	2.45	0.00	2.45	9.63	5.26	9.63	5.26	14.89
29.220 เทศบาลเมืองสีมามงคล	0.48	7.91	0.48	3.56	4.04	8.51	0.00	8.51	0.00	8.51
29.221 เทศบาลเมืองวังยาง	17.22	0.00	10.67	0.00	10.67	15.69	6.55	9.79	6.55	16.34
29.222 เทศบาลเมืองสตูล	8.28	0.00	8.28	0.00	8.28	7.52	0.00	7.52	0.00	7.52
29.223 องค์การบริหารส่วนจังหวัดสตูล	26.19	0.00	19.70	0.00	19.70	28.32	6.49	19.28	6.49	25.77
29.224 เทศบาลเมืองพญา	4.19	0.00	4.19	0.00	4.19	0.00	0.00	0.00	0.00	0.00
29.225 เทศบาลเมืองบางแก้ว	6.35	0.00	0.00	0.00	0.00	3.77	6.35	3.77	6.35	10.12
29.226 เทศบาลเมืองพระบรมวงศ	7.92	0.00	7.92	0.00	7.92	1.56	0.00	1.56	0.00	1.54
29.227 เทศบาลเมืองลำดอง	0.00	0.00	0.00	0.00	0.00	0.15	0.00	0.15	0.00	0.15
29.228 องค์การบริหารส่วนจังหวัดสมุทรสงคราม	18.90	13.23	1.24	12.76	14.00	25.09	17.58	24.29	17.58	41.87
29.229 เทศบาลเมืองสมุทรสงคราม	7.96	0.00	7.96	0.00	7.96	0.21	0.00	0.21	0.00	0.21
29.230 เทศบาลเมืองนครพนม	19.24	0.00	0.00	0.00	0.00	8.67	14.53	8.66	14.04	22.70
29.231 เทศบาลเมืองระพีบรรณ	4.15	0.00	4.15	0.00	4.15	0.00	0.00	0.00	0.00	0.00
29.232 เทศบาลเมืองคลองเตย	0.00	0.00	0.00	0.00	0.00	5.00	0.00	5.00	0.00	0.00
29.233 เทศบาลเมืองสระแก้ว	7.49	0.00	7.49	0.00	7.49	7.76	0.00	0.95	0.00	0.95
29.234 องค์การบริหารส่วนจังหวัดสระแก้ว	36.62	7.75	30.87	7.75	38.62	33.39	5.75	28.75	5.75	34.50
29.235 เทศบาลเมืองวังน้ำเย็น	12.70	0.00	12.64	0.00	12.64	23.92	0.00	23.92	0.00	23.92
29.236 เทศบาลเมืองอรัญญะประเทศ	10.78	0.00	0.00	0.00	0.00	7.80	0.00	7.80	0.00	7.80
29.237 เทศบาลเมืองสรรพยา	2.57	2.57	10.78	2.57	13.35	7.35	0.00	7.35	0.00	7.35
29.238 องค์การบริหารส่วนจังหวัดสุพรรณบุรี	26.14	1.11	7.89	1.11	9.00	32.85	18.24	0.00	18.24	18.24
29.239 เทศบาลเมืองแม่กลอง	4.43	0.00	0.49	0.00	0.49	4.68	3.87	4.68	3.52	8.20
29.240 เทศบาลเมืองทับกวาง	9.98	1.94	3.68	1.94	5.62	2.50	6.30	0.00	6.30	6.30
29.241 เทศบาลเมืองเพนียดพัฒนา	0.00	0.00	0.00	0.00	0.00	7.17	0.00	4.95	0.00	4.95
29.242 เทศบาลเมืองสิงห์บุรี	6.43	2.39	6.43	2.39	8.82	7.16	0.00	3.68	0.00	3.68
29.243 องค์การบริหารส่วนจังหวัดสิงห์บุรี	19.33	0.00	19.32	0.00	19.32	26.55	0.00	26.53	0.00	26.53
29.244 เทศบาลเมืองบางระจัน	8.15	0.00	5.75	0.00	5.75	7.02	2.40	7.02	2.13	9.15
29.245 เทศบาลเมืองอุทัยธานี	7.24	0.65	5.13	0.65	5.78	6.54	2.10	1.89	1.79	3.68
29.246 องค์การบริหารส่วนจังหวัดอุทัยธานี	5.70	5.96	5.69	5.96	11.65	26.37	0.00	24.97	0.00	24.97
29.247 เทศบาลเมืองพรหังสามชัย	10.28	3.88	0.00	3.88	3.88	8.71	10.28	3.63	10.07	13.70
29.248 เทศบาลเมืองสวรรคโลก	7.26	1.56	6.22	1.56	7.78	9.27	1.04	0.00	1.04	1.04
29.249 องค์การบริหารส่วนจังหวัดสุพรรณบุรี	29.48	20.33	17.75	20.33	38.08	29.82	9.28	20.33	9.28	29.61
29.250 เทศบาลเมืองพรหมบุรี	9.90	0.00	9.90	0.00	9.90	7.05	0.00	1.15	0.00	1.15
29.251 เทศบาลเมืองทองหล่อ	8.57	1.99	8.13	1.99	10.12	6.53	0.44	0.00	0.44	0.44
29.252 เทศบาลนครราชบุรี	13.03	0.00	7.03	0.00	7.03	8.84	6.00	8.84	6.00	14.84
29.253 องค์การบริหารส่วนจังหวัดราชบุรี	44.48	47.37	44.48	47.37	91.85	40.00	0.00	15.36	0.00	15.36
29.254 เทศบาลเมืองดอนสัก	19.81	10.00	6.78	10.00	16.78	8.92	13.00	7.45	12.73	20.18
29.255 เทศบาลนครเกาะสมุย	12.17	0.00	0.00	0.00	0.00	22.65	12.16	15.10	12.16	27.26

หน่วยงาน	ปีงบประมาณ พ.ศ. 2565				ปีงบประมาณ พ.ศ. 2566				รวม	
	งบประมาณ หลังโอนเปลี่ยนแปลง	เงินกู้ยืม	เบิกจ่าย		งบประมาณ หลังโอนเปลี่ยนแปลง	เงินกู้ยืม	เบิกจ่าย			
			งบประมาณ ปีงบประมาณ พ.ศ. 2565	เงินกู้ยืม/เบิกเพื่อปี ปีงบประมาณ พ.ศ. 2564			งบประมาณ ปีงบประมาณ พ.ศ. 2566	เงินกู้ยืม/เบิกเพื่อปี ปีงบประมาณ พ.ศ. 2566		
29.256 เทศบาลเมืองนากลาง	9.06	19.22	9.06	19.09	28.15	17.33	0.00	14.84	0.00	14.84
29.257 เทศบาลเมืองท่าข้าม	7.77	0.00	0.00	0.00	0.00	9.14	7.70	0.00	7.70	7.70
29.258 องค์การบริหารส่วนจังหวัดสุรินทร์	45.86	1.20	45.78	1.19	46.97	46.46	0.00	46.46	0.00	46.46
29.259 เทศบาลเมืองสุรินทร์	9.60	0.00	8.77	0.00	8.77	7.73	0.83	0.95	0.83	1.78
29.260 เทศบาลเมืองหนองคาย	11.27	18.01	11.27	1.81	13.08	8.59	0.00	0.00	0.00	0.00
29.261 องค์การบริหารส่วนจังหวัดหนองคาย	34.93	0.00	34.64	0.00	34.64	35.42	0.00	35.42	0.00	35.42
29.262 เทศบาลเมืองท่าบ่อ	8.25	1.03	6.21	1.03	7.24	7.48	2.04	7.48	2.04	9.52
29.263 เทศบาลเมืองหนองบัวลำภู	10.24	15.32	10.24	15.32	25.56	21.16	0.00	1.39	0.00	1.39
29.264 องค์การบริหารส่วนจังหวัดหนองบัวลำภู	35.33	20.74	35.33	17.30	52.63	36.37	0.00	30.94	0.00	30.94
29.265 เทศบาลเมืองอ่างทอง	6.63	7.80	6.63	7.71	14.34	17.86	0.00	17.86	0.00	17.86
29.266 องค์การบริหารส่วนจังหวัดอ่างทอง	30.94	23.67	30.93	23.67	54.60	32.12	0.00	31.97	0.00	31.97
29.267 เทศบาลเมืองอำนาจเจริญ	10.52	4.27	2.26	4.27	6.53	10.34	8.26	5.90	8.25	14.15
29.268 องค์การบริหารส่วนจังหวัดอำนาจเจริญ	34.05	12.79	34.05	12.79	46.84	35.18	0.00	35.18	0.00	35.18
29.269 องค์การบริหารส่วนจังหวัดอุตรดิตถ์	43.04	1.49	43.04	1.49	44.53	39.65	0.00	39.65	0.00	39.65
29.270 เทศบาลนครอุตรดิตถ์	15.68	11.65	11.23	11.64	22.87	14.29	3.73	5.79	3.72	9.51
29.271 เทศบาลเมืองนงนุชวัดคำ	8.36	0.00	4.18	0.00	4.18	7.86	4.18	7.47	4.18	11.65
29.272 เทศบาลเมืองหนองสำโรง	9.27	13.79	9.26	13.73	22.99	8.50	0.00	0.00	0.00	0.00
29.273 เทศบาลเมืองบ้านดุง	9.41	6.18	6.33	6.17	12.50	7.54	0.90	5.97	0.54	6.51
29.274 องค์การบริหารส่วนจังหวัดอุตรดิตถ์	39.72	46.88	39.72	46.88	86.60	34.09	0.00	32.33	0.00	32.33
29.275 เทศบาลเมืองอุตรดิตถ์	7.10	0.00	7.07	0.00	7.07	10.92	0.00	10.92	0.00	10.92
29.276 องค์การบริหารส่วนจังหวัดอุทัยธานี	36.32	16.88	36.32	16.88	53.20	36.20	0.00	36.20	0.00	36.20
29.277 เทศบาลเมืองอุทัยธานี	1.90	0.00	1.89	0.00	1.89	2.40	0.00	2.39	0.00	2.39
29.278 องค์การบริหารส่วนจังหวัดอุบลราชธานี	46.48	11.19	46.48	11.19	57.67	42.89	0.00	42.89	0.00	42.89
29.279 เทศบาลนครอุบลราชธานี	15.36	0.00	5.94	0.00	5.94	11.91	9.42	0.00	9.40	9.40
29.280 เทศบาลเมืองงระแงะ	10.85	7.20	7.40	7.17	14.57	16.77	3.44	0.00	3.38	3.38
29.281 เทศบาลเมืองสตูล	5.31	6.19	0.00	6.19	6.19	14.16	5.31	5.55	5.20	10.75
29.282 เทศบาลเมืองวารินชำราบ	5.88	14.92	5.88	14.92	20.80	6.80	0.00	6.80	0.00	6.80
29.283 เทศบาลเมืองทุ่งกุลารัศมี	8.03	3.64	1.76	3.42	5.18	6.59	6.27	6.12	6.02	12.14
30 กองทุนและเงินหมุนเวียน	7,093.82	0.00	7,093.82	0.00	7,093.82	23,687.75	0.00	23,687.75	0.00	23,687.75
30.1 กองทุนตั้งรูปที่ดินเพื่อพัฒนาพื้นที่	40.00	0.00	40.00	0.00	40.00	60.00	0.00	60.00	0.00	60.00
30.2 กองทุนเพื่อความเสมอภาคทางการศึกษา	0.00	0.00	0.00	0.00	0.00	93.00	0.00	93.00	0.00	93.00
30.3 กองทุนและเงินหมุนเวียนอื่น	7,053.82	0.00	7,053.82	0.00	7,053.82	23,534.75	0.00	23,534.75	0.00	23,534.75
31. งบกลาง	18,812.18	0.00	5,891.68	0.00	5,891.68	14,384.14	0.00	6,915.78	0.00	6,915.78
31.1 งบกลาง	18,812.18	0.00	5,891.68	0.00	5,891.68	14,384.14	0.00	6,915.78	0.00	6,915.78
รวม	565,469.92	1,67,801.59	415,989.82	149,293.69	565,283.51	615,780.42	143,506.86	478,188.70	130,161.47	608,350.17

หมายเหตุ : ตัวเลขในวงเล็บแสดงลำดับหน่วยงานที่มีการเบิกจ่ายสูงสุด 5 ลำดับแรก และลำดับหน่วยงานที่มีการเบิกจ่ายเงินกู้ยืมสูงสุด 5 ลำดับแรก
ที่มา : กองระบบการคลังภาครัฐ กรมบัญชีกลาง (ข้อมูล ณ วันที่ 12 ธันวาคม 2566)

ภาพที่ 3.6
ผลการเบิกจ่ายรายจ่ายลงทุน จำแนกตามหน่วยงาน (ระดับกรม)
ปีงบประมาณ พ.ศ. 2566



ภาคที่ 4 เงินนอกงบประมาณ

เงินนอกงบประมาณ หมายถึง บรรดาเงินทั้งปวงที่หน่วยงานของรัฐจัดเก็บ หรือได้รับไว้เป็นกรรมสิทธิ์ ตามกฎหมาย ระเบียบ ข้อบังคับ หรือจากนิติกรรมหรือนิติเหตุ หรือกรณีอื่นใดที่ต้องนำส่งคลัง แต่มีกฎหมาย อนุญาตให้สามารถเก็บไว้ใช้จ่ายได้โดยไม่ต้องนำส่งคลัง โดยมีรายละเอียด ดังนี้

1. ทุนหมุนเวียน หมายถึง ทุนที่ตั้งขึ้นเพื่อกิจการที่อนุญาตให้นำรายรับสมทบไว้ใช้จ่ายได้ โดยไม่ต้อง นำส่งคลังเป็นรายได้แผ่นดิน สำหรับปีงบประมาณ พ.ศ. 2566 มีทุนหมุนเวียน 113 ทุน แบ่งตามวัตถุประสงค์ การจัดตั้งและภารกิจได้ 5 ประเภท ได้แก่ 1) ทุนหมุนเวียนเพื่อการกู้ยืม 2) ทุนหมุนเวียนเพื่อการจำหน่ายและการผลิต 3) ทุนหมุนเวียนเพื่อการบริการ 4) ทุนหมุนเวียนเพื่อการสงเคราะห์และสวัสดิการสังคม และ 5) ทุนหมุนเวียน เพื่อการสนับสนุนส่งเสริม โดยมีสินทรัพย์ 5,031,110.70 ล้านบาท หนี้สิน 2,115,690.68 ล้านบาท ทุน 2,915,420.02 ล้านบาท รายได้ 740,301.17 ล้านบาท และค่าใช้จ่าย 483,192.81 ล้านบาท (แสดงตาม ตารางที่ 4.1 - 4.2 และภาพที่ 4.1)

2. เงินนอกงบประมาณฝากคลัง หมายถึง เงินนอกงบประมาณที่กระทรวงการคลังรับฝากไว้และจ่ายคืน ตามคำขอของผู้ฝาก สำหรับปีงบประมาณ พ.ศ. 2566 มีเงินนอกงบประมาณฝากคลัง 390,458.47 ล้านบาท (แสดงตามตารางที่ 4.3 และภาพที่ 4.2)

ตารางที่ 4.1

ฐานะการเงินและผลการดำเนินงานของทุนหมุนเวียน ปีงบประมาณ พ.ศ. 2562 - 2566

หน่วย : ล้านบาท

รายการ	ปีงบประมาณ พ.ศ.				
	2562	2563	2564	2565	2566
1. สินทรัพย์	4,347,516.27	4,521,481.79	4,808,414.66	4,783,830.63	5,031,110.70
2. หนี้สิน	1,681,941.95	1,791,546.24	1,987,105.94	2,163,147.41	2,115,690.68
3. ทุน	2,665,574.32	2,729,935.55	2,821,308.72	2,620,683.22	2,915,420.02
4. รายได้	639,324.78	616,827.10	638,661.67	723,980.15	740,301.17
5. ค่าใช้จ่าย	508,756.15	594,741.96	631,385.08	860,910.61	483,192.81

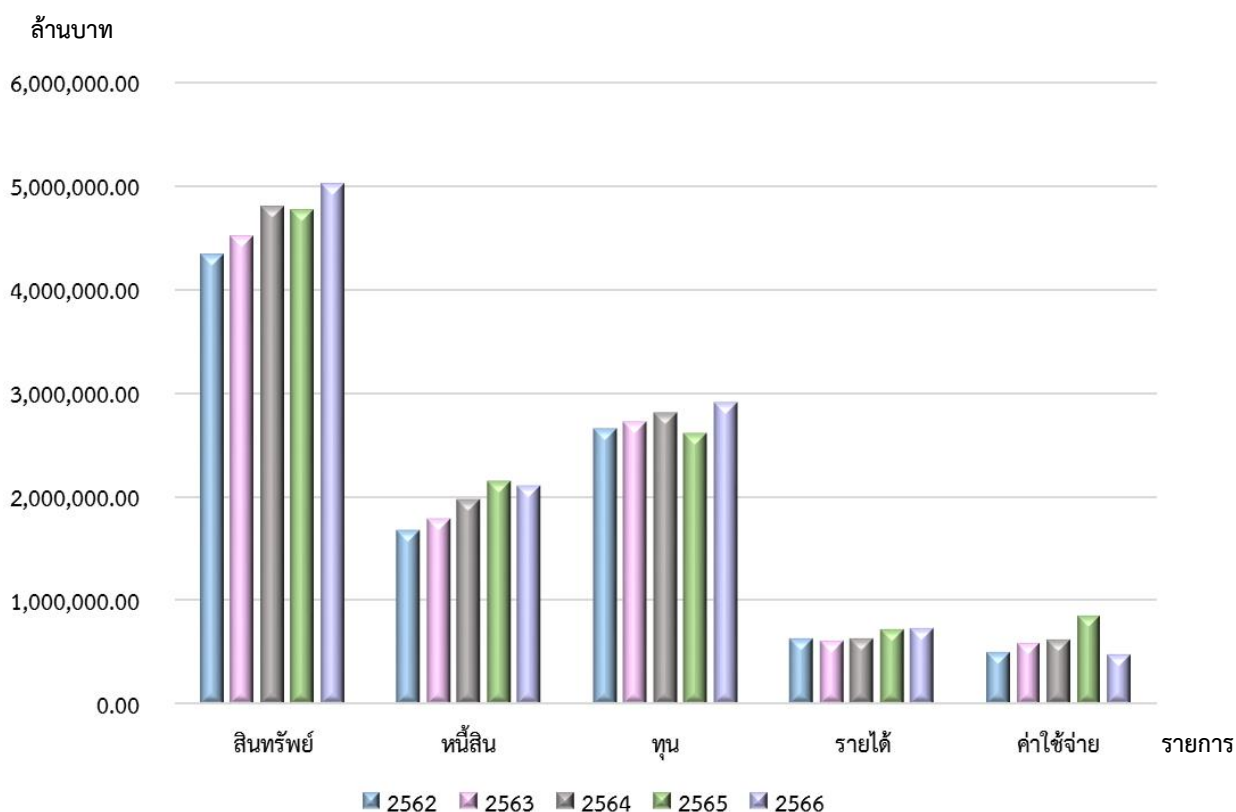
หมายเหตุ : ปีงบประมาณ พ.ศ. 2566 เป็นข้อมูลเบื้องต้นที่ยังไม่ผ่านการตรวจสอบและรับรองจากสำนักงานการตรวจเงินแผ่นดิน

ที่มา : ระบบบริหารจัดการเงินนอกงบประมาณ (Non - Budgetary Management System : NBMS)

กองกำกับและพัฒนาระบบเงินนอกงบประมาณ กรมบัญชีกลาง (ข้อมูล ณ วันที่ 24 พฤศจิกายน 2566)

ภาพที่ 4.1

ฐานะการเงินและผลการดำเนินงานของทุนหมุนเวียน ปีงบประมาณ พ.ศ. 2562 - 2566



ตารางที่ 4.2
รายชื่อทุนหมุนเวียน ปีงบประมาณ พ.ศ. 2565 - 2566

หน่วย : ทุน

หน่วยงาน	ชื่อทุนหมุนเวียน	รหัสกลุ่ม ทุนหมุนเวียน	สถานะทุนหมุนเวียน	
			ปีงบประมาณ พ.ศ. 2565	ปีงบประมาณ พ.ศ. 2566
1. กระทรวงกลาโหม				
1.1 กองทัพอากาศ	เงินทุนหมุนเวียนเพื่อการบริหารทำเรือพาณิชย์สัตว์หีบ - กองทัพอากาศ	03	✓	✓
1.2 กรมแผนที่ทหาร	เงินทุนหมุนเวียนเพื่อผลิตรูปถ่ายทางอากาศ	02	✓	✓
1.3 โรงงานเภสัชกรรมทหาร ศูนย์การอุตสาหกรรมป้องกันประเทศ และพลังงานทหาร	เงินทุนหมุนเวียนโรงงานเภสัชกรรมทหาร	02	✓	✓
1.4 ศูนย์การอุตสาหกรรมป้องกันประเทศและพลังงานทหาร	เงินทุนหมุนเวียนอุตสาหกรรมป้องกันประเทศ	02	✓	✓
1.5 โรงงานผลิตวัตถุระเบิดทหาร ศูนย์การอุตสาหกรรม ป้องกันประเทศและพลังงานทหาร	เงินทุนหมุนเวียนโรงงานผลิตวัตถุระเบิดทหาร	02	✓	✓
1.6 ศูนย์อำนวยการสร้างอาวุธ ศูนย์การอุตสาหกรรมป้องกันประเทศ และพลังงานทหาร	เงินทุนหมุนเวียนศูนย์อำนวยการสร้างอาวุธ	02	✓	✓
1.7 กรมการอุตสาหกรรมทหาร ศูนย์การอุตสาหกรรมป้องกันประเทศ และพลังงานทหาร	เงินทุนหมุนเวียนโรงงานแบตเตอรี่ทหาร	02	✓	✓
1.8 กองทัพอากาศ	กองทุนการทำอากาศยานอุตะมา	03	✓	✓
2. กระทรวงการคลัง				
2.1 สำนักงานบริหารหนี้สาธารณะ	กองทุนบริหารเงินกู้เพื่อการปรับโครงสร้างหนี้สาธารณะ และพัฒนาตลาดตราสารหนี้ในประเทศ	05	✓	✓
2.2 สำนักงานคณะกรรมการกำกับและส่งเสริมการประกอบธุรกิจ ประกันภัย	กองทุนทดแทนผู้ประสบภัย	04	✓	✓
2.3 สำนักงานคณะกรรมการกำกับและส่งเสริมการประกอบธุรกิจ ประกันภัย	กองทุนประกันชีวิต	05	✓	✓
2.4 สำนักงานคณะกรรมการกำกับและส่งเสริมการประกอบธุรกิจ ประกันภัย	กองทุนประกันวินาศภัย	05	✓	✓
2.5 สำนักงานกองทุนหมู่บ้านและชุมชนเมือง	กองทุนหมู่บ้านและชุมชนเมือง	04	✓	✓
2.6 สำนักงานเศรษฐกิจการคลัง	กองทุนพัฒนาระบบสถาบันการเงินเฉพาะกิจ	05	✓	✓
2.7 กรมธนารักษ์	เงินทุนหมุนเวียนการบริหารจัดการเหรียญกษาปณ์ ทรัพย์สินมีค่าของรัฐบาลและการทำของ	02	✓	✓
2.8 สำนักงานปลัดกระทรวงการคลัง	กองทุนเงินให้กู้ยืมเพื่อการศึกษา	01	✓	✓
2.9 สำนักงานคณะกรรมการนโยบายรัฐวิสาหกิจ	กองทุนส่งเสริมการร่วมลงทุนระหว่างรัฐและเอกชน	05	✓	✓
2.10 กระทรวงการคลัง	กองทุนการออมแห่งชาติ	04	✓	✓
3. กระทรวงการท่องเที่ยวและกีฬา				
3.1 สำนักงานปลัดกระทรวงการท่องเที่ยวและกีฬา	กองทุนเพื่อส่งเสริมการท่องเที่ยวไทย	05	✓	✓
3.2 กรมการท่องเที่ยว	กองทุนคุ้มครองธุรกิจนำเที่ยว	04	✓	✓
3.3 สำนักงานปลัดกระทรวงการท่องเที่ยวและกีฬา	กองทุนช่วยเหลือเมียนมานักท่องเที่ยวชาวต่างชาติ	04	✓	✗
4. กระทรวงการพัฒนาสังคมและความมั่นคงของมนุษย์				
4.1 กรมส่งเสริมและพัฒนาคุณภาพชีวิตคนพิการ	กองทุนส่งเสริมและพัฒนาคุณภาพชีวิตคนพิการ	01	✓	✓
4.2 สำนักงานปลัดกระทรวงการพัฒนาสังคมและความมั่นคงของมนุษย์	กองทุนเพื่อการป้องกันและปราบปรามการค้ามนุษย์	04	✓	✓
4.3 กรมกิจการผู้สูงอายุ	กองทุนผู้สูงอายุ	05	✓	✓
4.4 กรมส่งเสริมและพัฒนาคุณภาพชีวิตคนพิการ	เงินทุนหมุนเวียนโรงงานในอารักษ์	04	✓	✓
4.5 กรมกิจการเด็กและเยาวชน	กองทุนคุ้มครองเด็ก	05	✓	✓
4.6 กรมพัฒนาสังคมและสวัสดิการ	กองทุนส่งเสริมการจัดสวัสดิการสังคม	04	✓	✓
4.7 กรมกิจการสตรีและสถาบันครอบครัว	กองทุนส่งเสริมความเท่าเทียมระหว่างเพศ	04	✓	✓
5. กระทรวงการอุดมศึกษา วิทยาศาสตร์ วิจัยและนวัตกรรม				
5.1 สำนักงานพัฒนาวิทยาศาสตร์และเทคโนโลยีแห่งชาติ	กองทุนเพื่อการพัฒนาวิทยาศาสตร์และเทคโนโลยี	05	✓	✓
5.2 สถาบันมาตรวิทยาแห่งชาติ	กองทุนเพื่อการพัฒนาแบบมาตรวิทยา	05	✓	✓
5.3 สำนักงานปลัดกระทรวงการอุดมศึกษา วิทยาศาสตร์ วิจัยและนวัตกรรม	เงินทุนหมุนเวียนเพื่อพัฒนาสถาบันอุดมศึกษาเอกชน	01	✓	✓
5.4 สำนักงานปลัดกระทรวงการอุดมศึกษา วิทยาศาสตร์ วิจัยและนวัตกรรม	กองทุนพัฒนาผู้ประกอบการเทคโนโลยีและนวัตกรรม	05	✓	✓
5.5 สำนักงานคณะกรรมการส่งเสริมวิทยาศาสตร์ วิจัยและนวัตกรรม	กองทุนส่งเสริมวิทยาศาสตร์ วิจัยและนวัตกรรม	05	✓	✓

หน่วยงาน	ชื่อทุนหมุนเวียน	รหัสกลุ่ม ทุนหมุนเวียน	สถานะทุนหมุนเวียน		
			ปีงบประมาณ พ.ศ. 2565	ปีงบประมาณ พ.ศ. 2566	
6. กระทรวงเกษตรและสหกรณ์					
6.1	สำนักงานปลัดกระทรวงเกษตรและสหกรณ์	กองทุนสงเคราะห์เกษตรกร	01	✓	✓
6.2	สำนักงานปลัดกระทรวงเกษตรและสหกรณ์	กองทุนหมุนเวียนเพื่อการกู้ยืมแก่เกษตรกรและผู้ยากจน	01	✓	✓
6.3	กรมชลประทาน	เงินทุนหมุนเวียนเพื่อการชลประทาน	05	✓	✓
6.4	กรมประมง	เงินทุนหมุนเวียนในการผลิตพันธุ์ปลา พันธุ์กุ้ง และพันธุ์สัตว์น้ำอื่น ๆ	02	✓	✓
6.5	กรมปศุสัตว์	เงินทุนหมุนเวียนเพื่อผลิตวัคซีนจำหน่าย	02	✓	✓
6.6	กรมวิชาการเกษตร	เงินทุนหมุนเวียนยางพารา	05	✓	✓
6.7	กรมวิชาการเกษตร	เงินทุนหมุนเวียนในการผลิตเชื้อโรโซเทียม	05	✓	✓
6.8	กรมการข้าว	เงินทุนหมุนเวียนเพื่อผลิตและขยายพันธุ์พืช	02	✓	✓
6.9	กรมส่งเสริมสหกรณ์	กองทุนพัฒนาสหกรณ์	01	✓	✓
6.10	สำนักงานการปฏิรูปที่ดินเพื่อเกษตรกรรม	กองทุนการปฏิรูปที่ดินเพื่อเกษตรกรรม	01	✓	✓
6.11	สำนักงานเศรษฐกิจการเกษตร	กองทุนปรับโครงสร้างการผลิตภาคเกษตร เพื่อเพิ่มขีดความสามารถการแข่งขันของประเทศ	05	✓	✓
6.12	กรมวิชาการเกษตร	กองทุนคุ้มครองพันธุ์พืช	05	✓	✓
6.13	กรมชลประทาน	กองทุนจัดรูปที่ดิน	05	✓	✓
6.14	สำนักงานกองทุนฟื้นฟูและพัฒนาเกษตรกร	กองทุนฟื้นฟูและพัฒนาเกษตรกร	04	✓	✓
7. กระทรวงคมนาคม					
7.1	กรมการขนส่งทางบก	เงินทุนหมุนเวียนเพื่อจัดทำแผนป้ายทะเบียนรถ	02	✓	✓
7.2	กรมทางหลวง	เงินทุนค่าธรรมเนียมผ่านทาง	03	✓	✓
7.3	กรมทางหลวง	เงินทุนหมุนเวียนค่าเครื่องจักรกลของกรมทางหลวง	03	✓	✓
7.4	กรมการขนส่งทางบก	กองทุนเพื่อความปลอดภัยในการใช้รถใช้ถนน	05	✓	✓
7.5	กรมท่าอากาศยาน	เงินทุนหมุนเวียนกรมท่าอากาศยาน	03	✓	✓
8. กระทรวงดิจิทัลเพื่อเศรษฐกิจและสังคม					
8.1	สำนักงานคณะกรรมการดิจิทัลเพื่อเศรษฐกิจและสังคมแห่งชาติ	กองทุนพัฒนาดิจิทัลเพื่อเศรษฐกิจและสังคม	05	✓	✓
9. กระทรวงทรัพยากรธรรมชาติและสิ่งแวดล้อม					
9.1	กรมทรัพยากรทางทะเลและชายฝั่ง	เงินทุนหมุนเวียนสถานแสดงพันธุ์สัตว์น้ำ จังหวัดภูเก็ต	03	✓	✓
9.2	สำนักงานนโยบายและแผนทรัพยากรธรรมชาติและสิ่งแวดล้อม	กองทุนสิ่งแวดล้อม	05	✓	✓
9.3	กรมทรัพยากรน้ำบาดาล	กองทุนพัฒนาน้ำบาดาล	05	✓	✓
9.4	กรมทรัพยากรธรณี	กองทุนจัดการซากดึกดำบรรพ์	05	✓	✓
10. กระทรวงพลังงาน					
10.1	สำนักงานนโยบายและแผนพลังงาน	กองทุนเพื่อส่งเสริมการอนุรักษ์พลังงาน	05	✓	✓
10.2	สำนักงานคณะกรรมการกิจการพลังงาน	กองทุนพัฒนาไฟฟ้า	05	✓	✓
10.3	สำนักงานกองทุนน้ำมันเชื้อเพลิง	กองทุนน้ำมันเชื้อเพลิง	05	✓	✓
11. กระทรวงพาณิชย์					
11.1	กรมส่งเสริมการค้าระหว่างประเทศ	กองทุนส่งเสริมการค้าระหว่างประเทศ	05	✓	✓
11.2	กรมการค้าภายใน	กองทุนรวมเพื่อช่วยเหลือเกษตรกร	05	✓	✓
12. กระทรวงมหาดไทย					
12.1	กรมการพัฒนาชุมชน	กองทุนพัฒนาบทบาทสตรี	05	✓	✓
12.2	กรมการปกครอง	กองทุนสำหรับผู้เดินทางไปประกอบพิธีฮัจย์	05	✓	✓
12.3	กรมโยธาธิการและผังเมือง	กองทุนจัดรูปที่ดินเพื่อพัฒนาพื้นที่	05	✓	✓
13. กระทรวงยุติธรรม					
13.1	สำนักงานคณะกรรมการป้องกันและปราบปรามยาเสพติด	กองทุนป้องกัน ปราบปราม และแก้ไขปัญหายาเสพติด	05	✓	✓
13.2	สำนักงานปลัดกระทรวงยุติธรรม	กองทุนยุติธรรม	05	✓	✓

หน่วยงาน	ชื่อทุนหมุนเวียน	รหัสกลุ่ม ทุนหมุนเวียน	สถานะทุนหมุนเวียน		
			ปีงบประมาณ พ.ศ. 2565	ปีงบประมาณ พ.ศ. 2566	
14. กระทรวงแรงงาน					
14.1	กรมการจัดหางาน	กองทุนเพื่อช่วยเหลือคนหางานไปทำงานในต่างประเทศ	04	✓	✓
14.2	กรมการจัดหางาน	กองทุนเพื่อผู้รับงานไปทำที่บ้าน	01	✓	✓
14.3	กรมพัฒนาฝีมือแรงงาน	กองทุนพัฒนาฝีมือแรงงาน	01	✓	✓
14.4	กรมสวัสดิการและคุ้มครองแรงงาน	กองทุนเพื่อผู้ใช้แรงงาน	01	✓	✓
14.5	กรมสวัสดิการและคุ้มครองแรงงาน	กองทุนสงเคราะห์ลูกจ้าง	04	✓	✓
14.6	สำนักงานประกันสังคม	กองทุนประกันสังคม	04	✓	✓
14.7	สำนักงานประกันสังคม	กองทุนเงินทดแทน	04	✓	✓
14.8	กรมสวัสดิการและคุ้มครองแรงงาน	กองทุนความปลอดภัย อาชีวอนามัย และสภาพแวดล้อมในการทำงาน	05	✓	✓
14.9	กรมการจัดหางาน	กองทุนเพื่อการบริหารจัดการการทำงานของคนต่างด้าว	05	✓	✓
15. กระทรวงวัฒนธรรม					
15.1	กรมศิลปากร	เงินทุนหมุนเวียนการสังคีต	05	✓	✓
15.2	กรมส่งเสริมวัฒนธรรม	กองทุนส่งเสริมงานวัฒนธรรม	05	✓	✓
15.3	กรมส่งเสริมวัฒนธรรม	กองทุนส่งเสริมงานวัฒนธรรมจังหวัด	05	✓	✓
15.4	กรมการศาสนา	กองทุนส่งเสริมการเผยแพร่พุทธศาสนา เณริมพระเกียรติ 80 พรรษา	05	✓	✓
15.5	สำนักงานศิลปวัฒนธรรมร่วมสมัย	กองทุนส่งเสริมศิลปร่วมสมัย	05	✓	✓
15.6	กรมศิลปากร	กองทุนส่งเสริมงานจดหมายเหตุ	05	✓	✓
15.7	สำนักงานปลัดกระทรวงวัฒนธรรม	กองทุนพัฒนาสื่อปลอดภัยและสร้างสรรค์	05	✓	✓
16. กระทรวงศึกษาธิการ					
16.1	สำนักงานคณะกรรมการการศึกษาขั้นพื้นฐาน	กองทุนเพื่อโครงการอาหารกลางวันในโรงเรียนประถมศึกษา	04	✓	✓
16.2	สำนักงานคณะกรรมการข้าราชการครูและบุคลากรทางการศึกษา	เงินทุนหมุนเวียนเพื่อแก้ไขปัญหาหนี้สินข้าราชการครู	01	✓	✓
16.3	สำนักงานกองทุนสงเคราะห์	กองทุนสงเคราะห์	04	✓	✓
16.4	สำนักงานปลัดกระทรวงศึกษาธิการ	กองทุนส่งเสริมโรงเรียนในระบอบ	01	✓	✓
16.5	สำนักงานคณะกรรมการการศึกษาขั้นพื้นฐาน	กองทุนส่งเสริมและพัฒนาการศึกษาสำหรับคนพิการ	05	✓	✓
16.6	สำนักงานปลัดกระทรวงศึกษาธิการ	กองทุนพัฒนาเทคโนโลยีเพื่อการศึกษา	05	✓	✓
16.7	สำนักงานคณะกรรมการการอาชีวศึกษา	กองทุนเพื่อพัฒนาการอาชีวศึกษาและการฝึกอบรมวิชาชีพ	05	✓	✓
17. กระทรวงสาธารณสุข					
17.1	สถาบันวิจัยระบบสาธารณสุข	กองทุนเพื่อการพัฒนา ระบบสาธารณสุข	05	✓	✓
17.2	สำนักงานคณะกรรมการอาหารและยา	เงินทุนหมุนเวียนยาเสพติด	02	✓	✓
17.3	สำนักงานหลักประกันสุขภาพแห่งชาติ	กองทุนหลักประกันสุขภาพแห่งชาติ	04	✓	✓
17.4	กรมพัฒนาการแพทย์แผนไทยและการแพทย์ทางเลือก	กองทุนภูมิปัญญาการแพทย์แผนไทย	05	✓	✓
17.5	สถาบันการแพทย์ฉุกเฉินแห่งชาติ	กองทุนการแพทย์ฉุกเฉิน	04	✓	✓
18. กระทรวงอุตสาหกรรม					
18.1	กรมส่งเสริมอุตสาหกรรม	เงินทุนหมุนเวียนเพื่อการส่งเสริมอาชีพอุตสาหกรรมในครอบครัว และหัตถกรรมไทย	01	✓	✓
18.2	สำนักงานปลัดกระทรวงอุตสาหกรรม	กองทุนพัฒนาเอสเอ็มอีตามแนวประชารัฐ	05	✓	✓
18.3	สำนักงานคณะกรรมการอ้อยและน้ำตาลทราย	กองทุนอ้อยและน้ำตาลทราย	05	✓	✓
19. ส่วนราชการไม่สังกัดสำนักนายกรัฐมนตรี กระทรวงหรือทบวง และหน่วยงานภายใต้การควบคุมดูแลของนายกรัฐมนตรี					
19.1	สำนักงานตำรวจแห่งชาติ	กองทุนเพื่อการสืบสวนและสอบสวนคดีอาญา	05	✓	✓
19.2	สำนักงานป้องกันและปราบปรามการฟอกเงิน	กองทุนการป้องกันและปราบปรามการฟอกเงิน	05	✓	✓
19.3	สำนักงานคณะกรรมการนโยบายเขตพัฒนาพิเศษภาคตะวันออก	กองทุนพัฒนาเขตพัฒนาพิเศษภาคตะวันออก	05	✓	✓
20. สำนักนายกรัฐมนตรี					
20.1	สำนักงานกองทุนสนับสนุนการสร้างเสริมสุขภาพ	กองทุนสนับสนุนการสร้างเสริมสุขภาพ	05	✓	✓
20.2	สำนักงานส่งเสริมวิสาหกิจขนาดกลางและขนาดย่อม	กองทุนส่งเสริมวิสาหกิจขนาดกลางและขนาดย่อม	05	✓	✓
20.3	สำนักงานคณะกรรมการส่งเสริมการลงทุน	กองทุนเพื่อขีดความสามารถในการแข่งขันของประเทศ สำหรับอุตสาหกรรมเป้าหมาย	05	✓	✓
20.4	สำนักงานส่งเสริมวิสาหกิจเพื่อสังคม	กองทุนส่งเสริมวิสาหกิจเพื่อสังคม	05	✓	✓
20.5	สำนักเลขาธิการคณะรัฐมนตรี	กองทุนหมู่บ้านและชุมชนเมืองแห่งชาติ	01	✓	✓

หน่วยงาน	ชื่อทุนหมุนเวียน	รหัสกลุ่ม ทุนหมุนเวียน	สถานะทุนหมุนเวียน		
			ปีงบประมาณ พ.ศ. 2565	ปีงบประมาณ พ.ศ. 2566	
21. หน่วยงานของรัฐสภา					
21.1	สถาบันพระปกเกล้า	กองทุนเพื่อการพัฒนาและเผยแพร่ประชาธิปไตย	05	✓	✓
21.2	สำนักเลขาธิการสภาผู้แทนราษฎร	เงินทุนหมุนเวียนเพื่อให้ข้าราชการ สำนักเลขาธิการสภาผู้แทนราษฎรกู้ยืมเพื่อชำระหนี้สิน	01	✓	✓
21.3	สำนักงานเลขาธิการสภาผู้แทนราษฎร	กองทุนเพื่อผู้เคยเป็นสมาชิกรัฐสภา	04	✓	✓
22. หน่วยงานรัฐวิสาหกิจ					
22.1	การกีฬาแห่งประเทศไทย	กองทุนพัฒนาการกีฬาแห่งชาติ	05	✓	✓
23. หน่วยงานอื่นของรัฐตามที่กฎหมายกำหนด					
23.1	กองทุนเพื่อความเสมอภาคทางการศึกษา	กองทุนเพื่อความเสมอภาคทางการศึกษา	05	✓	✓
24. องค์กรอิสระ					
24.1	สำนักงานคณะกรรมการกฤษฎีกา และกิจการโทรคมนาคมแห่งชาติ	กองทุนวิจัยและพัฒนาโครงการกระจายเสียง กิจการโทรทัศน์ และกิจการโทรคมนาคม เพื่อประโยชน์สาธารณะ	05	✓	✓
24.2	สำนักงานคณะกรรมการการเลือกตั้ง	กองทุนเพื่อการพัฒนาพรรคการเมือง	05	✓	✓
24.3	สำนักงานการตรวจเงินแผ่นดิน	กองทุนเพื่อการพัฒนาการตรวจเงินแผ่นดิน	05	✓	✓
รวมจำนวนทุนหมุนเวียน				114	113

หมายเหตุ :

1. รหัสกลุ่มทุนหมุนเวียน แบ่งเป็น 5 ประเภท
 - 1.1 รหัสกลุ่มทุนหมุนเวียน 01 หมายถึง ทุนหมุนเวียนเพื่อการกู้ยืม
 - 1.2 รหัสกลุ่มทุนหมุนเวียน 02 หมายถึง ทุนหมุนเวียนเพื่อการจำหน่ายและการผลิต
 - 1.3 รหัสกลุ่มทุนหมุนเวียน 03 หมายถึง ทุนหมุนเวียนเพื่อการบริการ
 - 1.4 รหัสกลุ่มทุนหมุนเวียน 04 หมายถึง ทุนหมุนเวียนเพื่อการสงเคราะห์และสวัสดิการสังคม
 - 1.5 รหัสกลุ่มทุนหมุนเวียน 05 หมายถึง ทุนหมุนเวียนเพื่อการสนับสนุนส่งเสริม
2. ปีงบประมาณ พ.ศ. 2566 กองทุนช่วยเหลือเหยียนักท่องเที่ยวชาวต่างชาติ ยิบเล็ก
ที่มา : กองกำกับและพัฒนาระบบเงินนอกงบประมาณ กรมบัญชีกลาง (ข้อมูล ณ วันที่ 24 พฤศจิกายน 2566)

ตารางที่ 4.3

เงินนอกงบประมาณฝากคลัง ปีงบประมาณ พ.ศ. 2562 - 2566

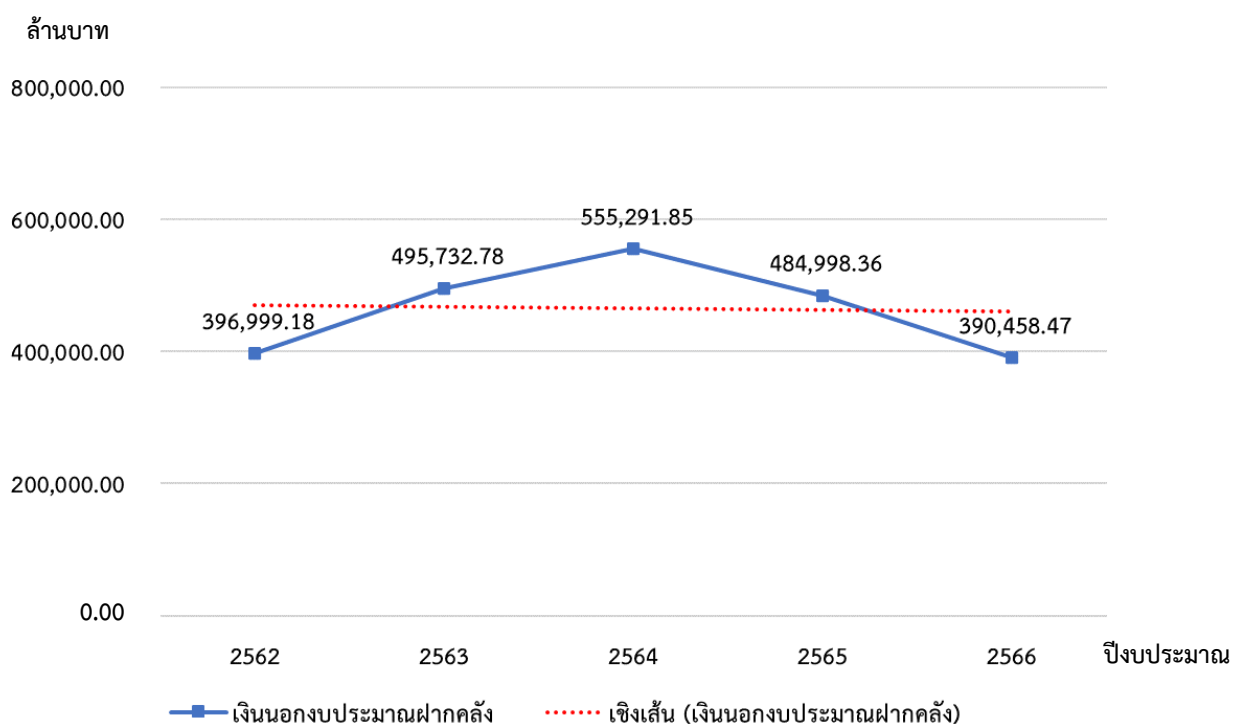
หน่วย : ล้านบาท

ปีงบประมาณ พ.ศ.	จำนวนเงิน
2562	396,999.18
2563	495,732.78
2564	555,291.85
2565	484,998.36
2566	390,458.47

ที่มา : ระบบบริหารการเงินการคลังภาครัฐแบบอิเล็กทรอนิกส์ใหม่ (New GFMS Thai)
กองระบบการคลังภาครัฐ กรมบัญชีกลาง (ข้อมูล ณ วันที่ 4 ธันวาคม 2566)

ภาพที่ 4.2

เงินนอกงบประมาณฝากคลัง ปีงบประมาณ พ.ศ. 2562 - 2566



ภาคที่ 5 ฐานะการคลัง

เงินคงคลัง หมายถึง ปริมาณหรือจำนวนเงินที่เป็นรายได้เหลือจ่ายสะสมจากการดำเนินงานของรัฐ ซึ่งรัฐสะสมไว้ในคลัง ณ ช่วงเวลาใดเวลาหนึ่ง โดยหมายความรวมถึงธนบัตร เหรียญกษาปณ์ และจำนวนเงินในบัญชีเงินฝากของกระทรวงการคลังซึ่งฝากไว้กับธนาคารแห่งประเทศไทย สำหรับปีงบประมาณ พ.ศ. 2566 รัฐบาลมีรายได้นำส่งคลัง 2,665,930.00 ล้านบาท และมีการเบิกจ่ายเงินงบประมาณรายจ่ายปีปัจจุบันและปีก่อน 3,262,393.00 ล้านบาท ส่งผลให้ดุลเงินงบประมาณขาดดุล 596,463.00 ล้านบาท เมื่อรวมกับดุลเงินนอกงบประมาณที่ขาดดุล 113,144.00 ล้านบาท ส่งผลให้ดุลเงินสดก่อนกู้ขาดดุล 709,607.00 ล้านบาท โดยมีเงินกู้เพื่อชดเชยการขาดดุลงบประมาณ 624,644.00 ล้านบาท ส่งผลให้ดุลเงินสดหลังกู้ขาดดุล 84,963.00 ล้านบาท และมีเงินคงคลังต้นปี 624,019.00 ล้านบาท ส่งผลให้เงินคงคลัง ณ สิ้นปีงบประมาณ พ.ศ. 2566 คงเหลือ 539,056.00 ล้านบาท (แสดงตามตารางที่ 5.1 และภาพที่ 5.1)

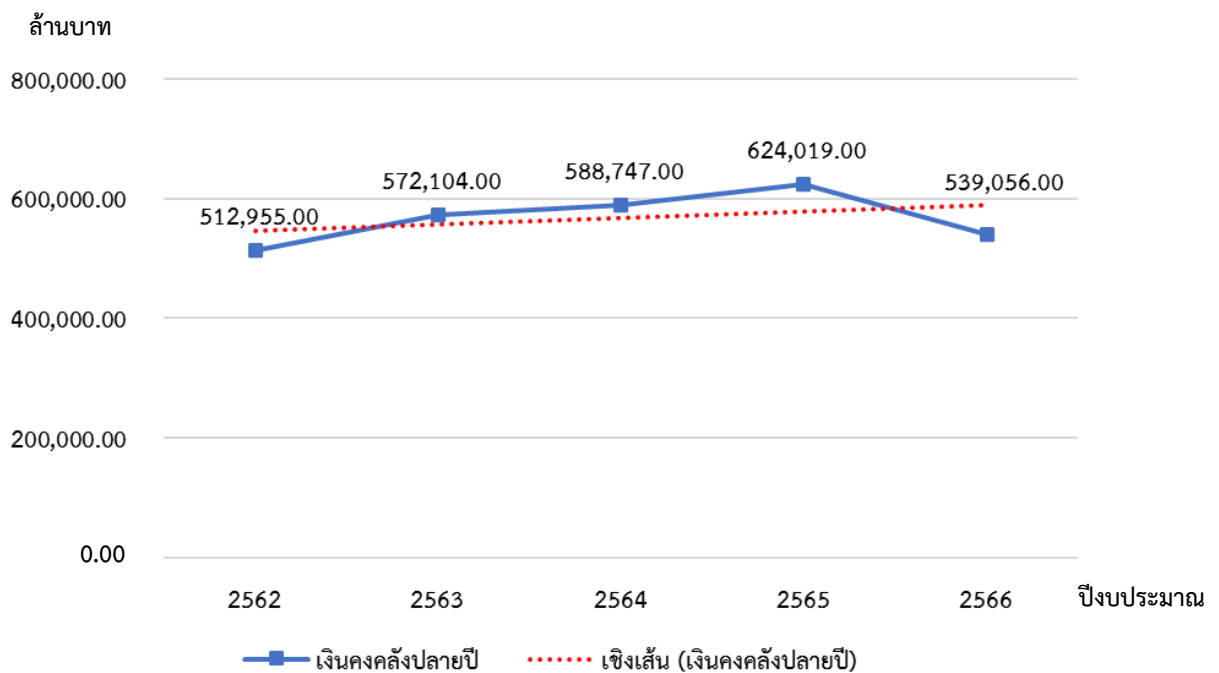
ตารางที่ 5.1
ฐานะการคลังของรัฐบาล ปีงบประมาณ พ.ศ. 2562 - 2566

หน่วย : ล้านบาท

รายการ	ปีงบประมาณ พ.ศ.				
	2562	2563	2564	2565	2566
1. รายได้น้ำเสียดัง	2,540,218.00	2,344,494.00	2,446,630.00	2,551,457.00	2,665,930.00
2. รายจ่าย	3,043,177.00	3,168,730.00	3,208,653.00	3,146,241.00	3,262,393.00
- ปีปัจจุบัน	2,788,323.00	2,943,860.00	3,012,156.00	2,932,563.00	3,088,435.00
- ปีก่อน	254,854.00	224,870.00	196,497.00	213,678.00	173,958.00
3. ดุลเงินงบประมาณ	(502,959.00)	(824,236.00)	(762,023.00)	(594,784.00)	(596,463.00)
4. ดุลเงินนอกงบประมาณ	33,500.00	99,270.00	42,274.00	(51,127.00)	(113,144.00)
5. ดุลเงินสดก่อนกู้	(469,459.00)	(724,966.00)	(719,749.00)	(645,911.00)	(709,607.00)
6. เงินกู้เพื่อชดเชยการขาดดุลงบประมาณ	348,978.00	784,115.00	736,392.00	681,183.00	624,644.00
7. ดุลเงินสดหลังกู้	(120,481.00)	59,149.00	16,643.00	35,272.00	(84,963.00)
8. เงินคงคลังต้นปี	633,436.00	512,955.00	572,104.00	588,747.00	624,019.00
9. เงินคงคลังปลายปี	512,955.00	572,104.00	588,747.00	624,019.00	539,056.00

ที่มา : สำนักงานเศรษฐกิจการคลัง ข้อมูลสถิติ ดุลการคลังตามระบบกระแสเงินสด (ข้อมูล ณ วันที่ 12 พฤศจิกายน 2566)

ภาพที่ 5.1
การเปลี่ยนแปลงของเงินคงคลังปลายปี ปีงบประมาณ พ.ศ. 2562 - 2566



ภาคที่ 6 การจัดซื้อจัดจ้างภาครัฐ

การจัดซื้อจัดจ้างภาครัฐ หมายถึง การดำเนินการเพื่อให้ได้มาซึ่งพัสดุโดยการซื้อ จ้าง เช่า แลกเปลี่ยน หรือโดยนิติกรรมอื่น ทั้งนี้ กรมบัญชีกลางได้มีการพัฒนาระบบการจัดซื้อจัดจ้างภาครัฐด้วยวิธีการทางอิเล็กทรอนิกส์ (e - GP) เพื่อเป็นศูนย์กลางข้อมูลการจัดซื้อจัดจ้างภาครัฐและรองรับการดำเนินการตามพระราชบัญญัติการจัดซื้อจัดจ้างและการบริหารพัสดุภาครัฐ พ.ศ. 2560 และระเบียบกระทรวงการคลังว่าด้วยการจัดซื้อจัดจ้าง และการบริหารพัสดุภาครัฐ พ.ศ. 2560 สำหรับปีงบประมาณ พ.ศ. 2566 มีวงเงินงบประมาณ 1,342,057.38 ล้านบาท และมูลค่าที่ทำสัญญา 1,272,343.66 ล้านบาท (แสดงตามตารางที่ 6.1 และภาพที่ 6.1) โดยมีรายละเอียด ดังนี้

1. จำแนกตามวิธีการจัดซื้อจัดจ้าง

ปีงบประมาณ พ.ศ. 2566 มีมูลค่าที่ทำสัญญา ดังนี้ 1) วิธีตลาดอิเล็กทรอนิกส์ (e - market) 182.98 ล้านบาท 2) วิธีประกวดราคาอิเล็กทรอนิกส์ (e - bidding) 595,209.31 ล้านบาท 3) วิธีคัดเลือก 128,511.02 ล้านบาท 4) วิธีเฉพาะเจาะจง 534,009.09 ล้านบาท 5) วิธีจ้างที่ปรึกษาโดยวิธีประกาศเชิญชวนทั่วไป 381.64 ล้านบาท 6) วิธีจ้างที่ปรึกษาโดยวิธีคัดเลือก 6,917.78 ล้านบาท 7) วิธีจ้างที่ปรึกษาโดยวิธีเฉพาะเจาะจง 3,495.22 ล้านบาท 8) วิธีจ้างออกแบบหรือควบคุมงานก่อสร้างโดยวิธีประกาศเชิญชวนทั่วไป 574.97 ล้านบาท 9) วิธีจ้างออกแบบหรือควบคุมงานก่อสร้างโดยวิธีคัดเลือก 2,883.81 ล้านบาท และ 10) วิธีจ้างออกแบบหรือควบคุมงานก่อสร้างโดยวิธีเฉพาะเจาะจง 177.84 ล้านบาท (แสดงตามตารางที่ 6.2)

2. จำแนกตามหน่วยงาน

2.1 ระดับกระทรวง ปีงบประมาณ พ.ศ. 2566 หน่วยงานที่มีมูลค่าที่ทำสัญญาสูงสุด 5 ลำดับแรก ได้แก่ 1) กระทรวงมหาดไทย 277,631.11 ล้านบาท 2) กระทรวงสาธารณสุข 214,044.93 ล้านบาท 3) กระทรวงคมนาคม 160,459.19 ล้านบาท 4) รัฐวิสาหกิจ 144,369.24 ล้านบาท และ 5) กระทรวงการอุดมศึกษา วิทยาศาสตร์ วิจัยและนวัตกรรม 119,200.35 ล้านบาท (แสดงตามตารางที่ 6.3 และภาพที่ 6.2)

2.2 ระดับกรม ปีงบประมาณ พ.ศ. 2566 หน่วยงานที่มีมูลค่าที่ทำสัญญาสูงสุด 5 ลำดับแรก ได้แก่ 1) กรมส่งเสริมการปกครองท้องถิ่น 214,640.97 ล้านบาท 2) สำนักงานปลัดกระทรวงสาธารณสุข 196,826.12 ล้านบาท 3) กรมทางหลวง 104,821.95 ล้านบาท 4) กรมชลประทาน 75,791.86 ล้านบาท และ 5) สำนักงานคณะกรรมการการศึกษาขั้นพื้นฐาน 49,020.17 ล้านบาท (แสดงตามตารางที่ 6.4 และภาพที่ 6.3)

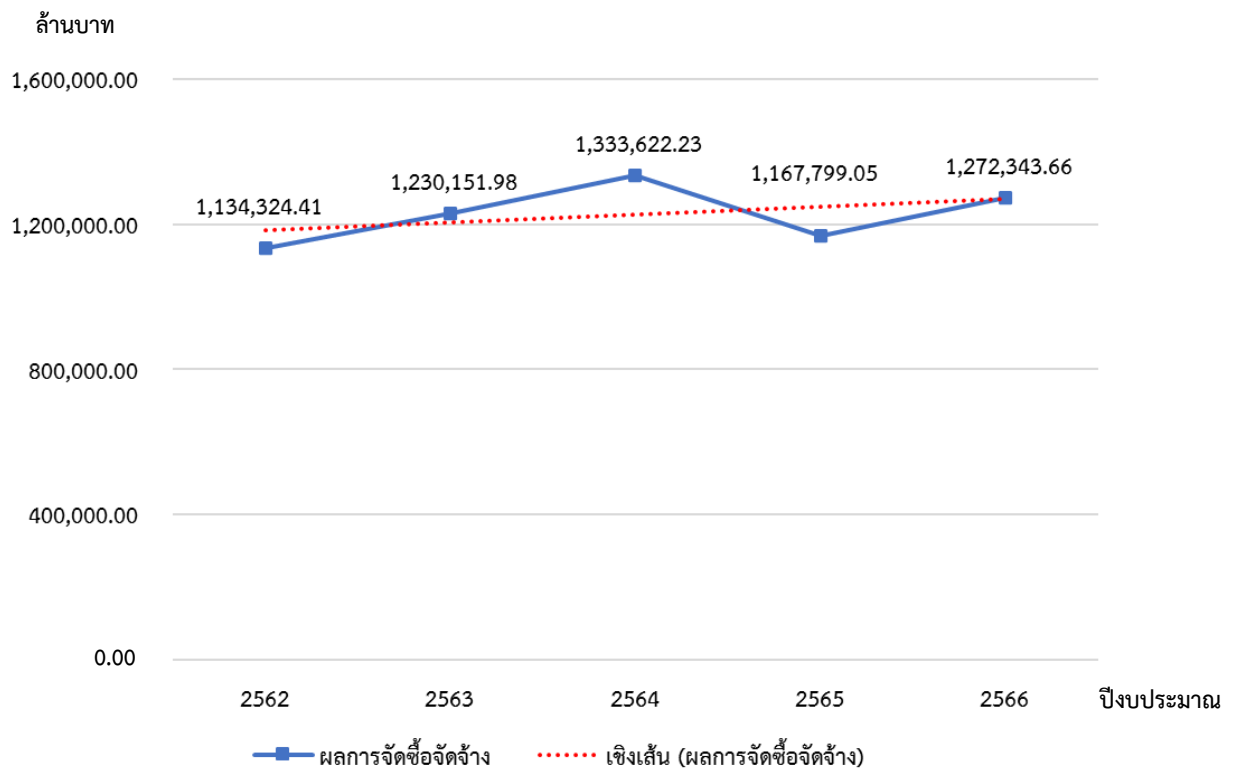
ตารางที่ 6.1
ผลการจัดซื้อจัดจ้าง ปีงบประมาณ พ.ศ. 2562 - 2566

หน่วย : ล้านบาท

ปีงบประมาณ พ.ศ.	วงเงินงบประมาณ	มูลค่าที่ทำสัญญา	ประหยัดได้	
			จำนวนเงิน	ร้อยละ
2562	1,236,483.62	1,134,324.41	102,159.21	8.26
2563	1,317,134.42	1,230,151.98	86,982.44	6.60
2564	1,412,289.52	1,333,622.23	78,667.29	5.57
2565	1,204,375.32	1,167,799.05	36,576.27	3.04
2566	1,342,057.38	1,272,343.66	69,713.72	5.19

ที่มา : กองระบบการจัดซื้อจัดจ้างภาครัฐและราคากลาง กรมบัญชีกลาง (ข้อมูล ณ วันที่ 30 กันยายน 2566)

ภาพที่ 6.1
ผลการจัดซื้อจัดจ้าง ปีงบประมาณ พ.ศ. 2562 - 2566



ตารางที่ 6.2
ผลการจัดซื้อจัดจ้าง จำแนกตามวิธีการจัดซื้อจัดจ้าง ปีงบประมาณ พ.ศ. 2565 - 2566

หน่วย : ล้านบาท

วิธีการจัดซื้อจัดจ้าง	ปีงบประมาณ พ.ศ. 2565						ปีงบประมาณ พ.ศ. 2566					
	จำนวนโครงการ	วงเงินงบประมาณ	มูลค่าที่พัสดุสัญญา	ประหยัดได้		ร้อยละ	จำนวนโครงการ	วงเงินงบประมาณ	มูลค่าที่พัสดุสัญญา	ประหยัดได้		ร้อยละ
				จำนวนเงิน	ร้อยละ					จำนวนเงิน	ร้อยละ	
1. ตลาดอิเล็กทรอนิกส์ (e - market)	102	136.50	115.64	20.86	15.28	137	215.37	182.98	32.39	15.04		
2. ประกวดราคาอิเล็กทรอนิกส์ (e - bidding)	70,706	513,456.60	491,364.10	22,092.50	4.30	99,051	647,901.11	595,209.31	52,691.80	8.13		
3. คัดเลือก	37,088	215,527.38	209,970.35	5,557.03	2.58	19,547	136,624.63	128,511.02	8,113.61	5.94		
4. เฉพาะเจาะจง	5,100,461	457,250.83	448,901.70	8,349.13	1.83	5,774,437	542,342.60	534,009.09	8,333.51	1.54		
5. จ้างที่ปรึกษาโดยวิธีประกวดเชิญชวนทั่วไป	127	477.68	431.08	46.60	9.76	102	421.89	381.64	40.25	9.54		
6. จ้างที่ปรึกษาโดยวิธีคัดเลือก	716	11,402.64	11,099.47	303.17	2.66	722	7,147.59	6,917.78	229.81	3.22		
7. จ้างที่ปรึกษาโดยวิธีเฉพาะเจาะจง	1,226	3,533.76	3,437.32	96.44	2.73	1,283	3,590.19	3,495.22	94.97	2.65		
8. จ้างออกแบบหรือควบคุมงานก่อสร้างโดยวิธีประกวดเชิญชวนทั่วไป	108	291.47	279.63	11.84	4.06	187	627.19	574.97	52.22	8.33		
9. จ้างออกแบบหรือควบคุมงานก่อสร้างโดยวิธีคัดเลือก	135	2,186.36	2,093.30	93.06	4.26	292	3,000.83	2,883.81	117.02	3.90		
10. จ้างออกแบบหรือควบคุมงานก่อสร้างโดยวิธีเฉพาะเจาะจง	420	112.10	106.46	5.64	5.03	1,694	185.98	177.84	8.14	4.38		
11. จ้างออกแบบหรือควบคุมงานก่อสร้างโดยวิธีประกวดแบบ	0	0.00	0.00	0.00	0.00	0	0.00	0.00	0.00	0.00		
12. ประกวดราคานานาชาติ	0	0.00	0.00	0.00	0.00	0	0.00	0.00	0.00	0.00		
รวม	5,211,089	1,204,375.32	1,167,799.05	36,576.27	3.04	5,897,452	1,342,057.38	1,272,343.66	69,713.72	5.19		

ที่มา : กองระบบการจัดซื้อจัดจ้างภาครัฐและราคากลาง กรมบัญชีกลาง (ข้อมูล ณ วันที่ 30 กันยายน 2566)

ตารางที่ 6.3

ผลการจัดซื้อจัดจ้าง จำแนกตามหน่วยงาน (ระดับกระทรวง) ปีงบประมาณ พ.ศ. 2565 - 2566

หน่วย : ล้านบาท

หน่วยงาน	ปีงบประมาณ พ.ศ. 2565				ปีงบประมาณ พ.ศ. 2566				
	จำนวนโครงการ	วงเงินงบประมาณ	มูลค่าที่สัญญา	จำนวนเงิน	จำนวนเงิน	วงเงินงบประมาณ	มูลค่าที่สัญญา	จำนวนเงิน	ร้อยละ
1. สำนักงานรัฐมนตรี	19,211	11,261.33	10,996.18	265.15	2.35	10,868.19	10,527.33	340.86	3.14
2. กระทรวงกลาโหม	59,125	50,037.40	48,937.18	1,100.22	2.20	57,477.15	55,559.58	1,917.57	3.34
3. กระทรวงการคลัง	14,414	17,198.28	16,060.50	1,137.78	6.62	13,209.39	12,060.14	1,149.25	8.70
4. กระทรวงการต่างประเทศ	1,159	816.04	754.73	61.31	7.51	1,097.63	987.66	109.97	10.02
5. กระทรวงการท่องเที่ยวและกีฬา	6,074	1,723.41	1,648.95	74.46	4.32	2,228.52	2,114.13	114.39	5.13
6. กระทรวงการพัฒนาสังคมและความมั่นคงของมนุษย์	21,792	1,651.13	1,537.01	114.12	6.91	1,731.73	1,638.75	92.98	5.37
7. กระทรวงเกษตรและสหกรณ์	220,098	86,226.85	82,452.33	3,774.52	4.38	95,060.20	89,697.16	5,363.04	5.64
8. กระทรวงคมนาคม	84,166	122,667.42	119,569.99	3,097.43	2.53	169,415.02	160,459.19	3,955.83	2.41
9. กระทรวงทรัพยากรธรรมชาติและสิ่งแวดล้อม	83,673	21,787.32	21,523.14	264.18	1.21	20,694.25	20,319.63	374.62	1.81
10. กระทรวงดิจิทัลเพื่อเศรษฐกิจและสังคม	2,424	6,149.88	6,028.87	121.01	1.97	12,444.69	12,258.75	185.94	1.49
11. กระทรวงพลังงาน	3,255	1,159.41	1,121.86	37.55	3.24	1,449.35	1,385.76	63.59	4.39
12. กระทรวงพาณิชย์	5,782	3,468.48	3,223.14	245.34	7.07	4,297.61	4,004.98	292.63	6.81
13. กระทรวงมหาดไทย	1,775,621.00	255,658.07	248,753.09	6,904.58	2.70	297,849.97	277,631.11	20,218.86	6.79
14. กระทรวงยุติธรรม	41,632	19,267.22	18,622.92	644.30	3.34	24,031.59	23,301.96	729.63	3.04
15. กระทรวงแรงงาน	20,364	6,928.45	6,834.42	94.03	1.36	6,918.28	6,335.60	582.68	8.42
16. กระทรวงวัฒนธรรม	11,581	2,472.13	2,415.74	56.39	2.28	3,032.50	2,915.29	117.21	3.87
17. กระทรวงศึกษาธิการ	717,809	48,869.68	48,648.24	221.44	0.45	55,373.60	53,344.94	2,028.66	3.66
18. กระทรวงสาธารณสุข	1,826,872	206,797.21	205,175.18	1,622.03	0.78	220,790.25	214,044.93	6,745.32	3.06
19. กระทรวงอุตสาหกรรม	7,618	2,064.23	1,998.53	65.70	3.18	2,692.31	2,615.98	76.33	2.84
20. กระทรวงการอุดมศึกษา วิทยาศาสตร์ วิจัยและนวัตกรรม	182,820	76,815.90	73,689.62	3,126.28	4.07	126,081.12	119,200.35	6,880.77	5.46
21. ส่วนราชการไม่สังกัดสำนักนายกรัฐมนตรี กระทรวงหรือทบวง และหน่วยงานภายใต้การควบคุมดูแลของนายกรัฐมนตรี	37,772	22,983.95	22,030.20	953.75	4.15	47,416.66	44,861.71	2,554.95	5.39
22. หน่วยงานของรัฐสภา	958	589.21	553.08	36.13	6.13	1,144.82	1,079.56	65.26	5.70
23. หน่วยงานของศาล	1,774	3,916.46	3,638.14	278.32	7.11	3,548.36	3,162.12	386.24	10.89
24. หน่วยงานอิสระของรัฐ	2,503	5,667.55	5,218.51	449.04	7.92	5,653.01	5,026.54	626.47	11.08
25. รัฐวิสาหกิจ	61,139	226,171.34	214,421.48	11,749.86	5.20	159,005.42	144,369.24	14,636.18	9.20
26. กองทุน	1,453	2,026.97	1,945.62	81.35	4.01	3,545.76	3,441.27	104.49	2.95
รวม	5,211,089	1,204,375.32	1,167,799.05	36,576.27	3.04	1,342,057.38	1,272,343.66	69,713.72	5.19

หมายเหตุ : ตัวเลขในวงเล็บแสดงลำดับหน่วยงานที่มีมูลค่าที่สัญญาสูงสุด 5 ลำดับแรก
ที่มา : กองระบบการจัดซื้อจัดจ้างภาครัฐและราคากลาง กรมบัญชีกลาง (ข้อมูล ณ วันที่ 30 กันยายน 2566)

ภาพที่ 6.2

ผลการจัดซื้อจัดจ้างที่มีมูลค่าที่ทำสัญญาสูงสุด 5 ลำดับแรก
จำแนกตามหน่วยงาน (ระดับกระทรวง) ปีงบประมาณ พ.ศ. 2566



ตารางที่ 6.4
ผลการจัดซื้อจัดจ้าง จำแนกตามหน่วยงาน (ระดับกรม) ปีงบประมาณ พ.ศ. 2565 - 2566

หน่วย : ล้านบาท

หน่วยงาน	ปีงบประมาณ พ.ศ. 2565				ปีงบประมาณ พ.ศ. 2566				
	จำนวนโครงการ	วงเงินงบประมาณ	มูลค่าที่หักสัญญา		จำนวนโครงการ	วงเงินงบประมาณ	มูลค่าที่หักสัญญา		
			จำนวนเงิน	ร้อยละ			จำนวนเงิน	ร้อยละ	
1. สำนักงานรัฐมนตรี	19,211	11,261.33	10,996.18	265.15	2.35	19,090	10,868.19	10,527.33	340.86
1.1 สำนักงานปลัดสำนักนายกรัฐมนตรี	133	181.89	173.02	8.87	4.88	183	234.13	215.33	18.80
1.2 กรมประชาสัมพันธ์	4,054	1,458.88	1,458.88	0.08	0.01	3,629	1,108.66	1,095.58	13.08
1.3 สำนักงานคณะกรรมการคุ้มครองผู้บริโภค	94	52.18	50.56	1.62	3.10	107	67.00	64.80	2.20
1.4 สำนักเลขาธิการนายกรัฐมนตรี	472	172.56	167.32	5.24	3.04	571	253.01	235.25	17.76
1.5 สำนักเลขาธิการคณะรัฐมนตรี	474	531.20	525.00	6.20	1.17	480	498.65	487.09	11.56
1.6 สำนักข่าวกรองแห่งชาติ	128	112.69	101.33	11.36	10.08	101	54.87	51.63	3.24
1.7 สำนักงานงบประมาณ	325	96.12	89.70	6.42	6.68	319	851.42	819.16	32.26
1.8 สำนักงานสภาพัฒนาการเศรษฐกิจและภาคี	375	103.01	102.03	0.98	0.95	427	38.67	38.31	0.36
1.9 สำนักงานคณะกรรมการกฤษฎีกา	149	49.62	48.20	1.42	2.86	129	137.08	123.19	13.89
1.10 สำนักงานคณะกรรมการข้าราชการพลเรือน	235	166.42	156.20	10.22	6.14	212	190.14	176.77	13.37
1.11 สำนักงานคณะกรรมการพัฒนาการเศรษฐกิจและสังคมแห่งชาติ	87	112.29	105.95	6.34	5.65	116	59.37	57.83	1.54
1.12 สำนักงานคณะกรรมการส่งเสริมการลงทุน	246	151.37	144.52	6.85	4.53	271	139.26	134.38	4.88
1.13 สำนักงานทรัพย์สินส่วนพระมหากษัตริย์	209	135.92	123.89	12.03	8.85	214	218.72	216.38	2.34
1.14 ศูนย์อำนวยการรักษาผลประโยชน์ของชาติทางทะเล	265	581.62	559.75	21.87	3.76	313	268.70	267.18	1.52
1.15 สำนักงานขับเคลื่อนการปฏิรูปประเทศ ยุทธศาสตร์ชาติ และการสร้างความสามัคคีปรองดอง	37	17.95	16.34	1.61	8.97	99	24.51	24.14	0.37
1.16 สำนักงานคณะกรรมการนโยบายที่ดินแห่งชาติ	94	71.43	68.79	2.64	3.70	202	215.26	197.07	18.19
1.17 กองอำนวยการรักษาความมั่นคงภายใน	8,484	1,838.05	1,829.84	8.21	0.45	8,800	2,466.36	2,450.06	16.30
1.18 สำนักงานสภาพัฒนาการเศรษฐกิจและสังคมแห่งชาติ	305	146.96	143.99	2.97	2.02	414	225.37	219.57	5.80
1.19 สถาบันคุณวุฒิวิชาชีพ (องค์การมหาชน)	12	34.51	31.73	2.78	8.06	30	63.62	51.51	12.11
1.20 สถาบันบริหารจัดการธนาคารที่ดิน (องค์การมหาชน)	22	7.79	7.27	0.52	6.68	23	7.12	6.38	0.74
1.21 สำนักงานคณะกรรมการรักษาความมั่นคงปลอดภัยไซเบอร์แห่งชาติ	65	318.70	316.35	2.35	0.74	56	486.54	476.53	10.01
1.22 สำนักงานบริหารและพัฒนาองค์ความรู้ (องค์การมหาชน)	414	131.36	122.13	9.23	7.03	495	270.90	259.85	11.05
1.23 สำนักงานพัฒนาสังคมและความมั่นคงของมนุษย์ (องค์การมหาชน)	138	132.79	125.04	7.75	5.84	120	101.58	95.67	5.91
1.24 สำนักงานพัฒนาการวิจัยการเกษตร (องค์การมหาชน)	143	933.78	912.66	21.12	2.26	126	605.13	569.45	35.68
1.25 สำนักงานส่งเสริมการจัดประชุมและนิทรรศการ (องค์การมหาชน)	262	462.01	448.08	13.93	3.02	281	330.38	321.38	9.00
1.26 สำนักงานส่งเสริมเศรษฐกิจสร้างสรรค์ (องค์การมหาชน)	310	176.36	170.87	5.49	3.11	306	207.43	203.89	3.54
1.27 ราชวิทยาลัยจุฬาภรณ์	1,582	3,038.19	2,953.75	84.44	2.78	976	1,699.52	1,626.91	72.61
1.28 สำนักงานคณะกรรมการสุขภาพแห่งชาติ	97	45.68	43.07	2.61	5.71	90	44.79	42.04	2.75

	ปีงบประมาณ พ.ศ. 2565				ปีงบประมาณ พ.ศ. 2566					
	จำนวนโครงการ	วงเงินงบประมาณ	มูลค่าที่ทำสัญญา	ประโยชน์ได้ร้อยละ		จำนวนโครงการ	วงเงินงบประมาณ	มูลค่าที่ทำสัญญา	ประโยชน์ได้ร้อยละ	
				จำนวนเงิน	ร้อยละ				จำนวนเงิน	ร้อยละ
2. กระทรวงกลาโหม	59,125	50,037.40	48,937.18	1,100.22	2.20	64,430	57,477.15	55,559.58	1,917.57	3.34
2.1 สำนักงานปลัดกระทรวงกลาโหม	3,718	821.52	813.64	7.88	0.96	4,231	2,853.17	2,822.27	30.90	1.08
2.2 กองทัพบก	26,712	16,132.66	15,911.34	221.32	1.37	29,936	17,970.50	17,677.64	292.86	1.63
2.3 กองทัพอากาศ	6,595	16,446.48	16,043.81	402.67	2.45	7,869	13,324.65	12,623.38	701.27	5.26
2.4 กองทัพอากาศ	8,279	10,751.77	10,521.68	230.09	2.14	9,553	17,077.59	16,332.36	745.23	4.36
2.5 กองบัญชาการกองทัพไทย	13,747	5,310.24	5,075.24	235.00	4.43	12,759	5,974.82	5,892.71	142.11	2.38
2.6 สถาบันเทคโนโลยีป้องกันประเทศ	74	574.73	571.47	3.26	0.57	82	276.42	271.22	5.20	1.88
3. กระทรวงการคลัง	14,414	17,198.28	16,060.50	1,137.78	6.62	14,707	13,209.39	12,060.14	1,149.25	8.70
3.1 สำนักงานปลัดกระทรวงการคลัง	261	829.20	823.52	5.68	0.68	266	892.98	885.18	7.80	0.87
3.2 กรมธนารักษ์	2,971	1,116.98	1,047.73	69.25	6.20	3,234	2,404.68	1,557.18	847.50	35.24
3.3 กรมบัญชีกลาง	2,344	696.16	689.43	6.73	0.97	2,344	950.29	939.36	10.93	1.15
3.4 กรมศุลกากร	1,217	3,892.40	3,710.62	181.78	4.67	1,362	2,016.27	1,913.06	103.21	5.12
3.5 กรมสรรพสามิต	2,002	7,094.03	6,379.90	714.13	10.07	2,016	3,457.86	3,422.26	35.60	1.03
3.6 กรมสรรพากร	5,282	3,197.76	3,063.34	134.42	4.20	5,156	3,324.60	3,189.58	135.02	4.06
3.7 สำนักงานคณะกรรมการนโยบายรัฐวิสาหกิจ	78	11,957	11,534	4.23	3.54	80	37.86	36.65	1.21	3.20
3.8 สำนักงานบริหารหนี้สาธารณะ	91	141.66	136.70	4.96	3.50	96	53.62	48.55	5.07	9.46
3.9 สำนักงานเศรษฐกิจการคลัง	159	56.63	54.58	2.05	3.62	146	46.46	44.58	1.88	4.05
3.10 สำนักงานความร่วมมือพัฒนาเศรษฐกิจกับประเทศเพื่อนบ้าน (องค์การมหาชน)	9	53.89	39.34	14.55	27.00	7	24.77	23.74	1.03	4.16
4. กระทรวงการต่างประเทศ	1,159	816.04	754.73	61.31	7.51	1,390	1,097.63	987.66	109.97	10.02
4.1 สำนักงานปลัดกระทรวงการต่างประเทศ	732	764.94	705.16	59.78	7.81	834	1,024.37	918.14	106.23	10.37
4.2 กรมการกงสุล	141	19.51	19.32	0.19	0.97	204	33.56	32.76	0.80	2.38
4.3 กรมพิธีการทูต	26	1.01	0.89	0.12	11.88	34	3.08	2.27	0.81	26.30
4.4 กรมยุโรป	23	3.34	3.28	0.06	1.80	28	3.04	2.80	0.24	7.89
4.5 กรมเศรษฐกิจระหว่างประเทศ	37	7.28	6.85	0.43	5.91	50	9.08	8.54	0.54	5.95
4.6 กรมสนธิสัญญาและกฎหมาย	30	2.92	2.88	0.04	1.37	36	3.07	2.99	0.08	2.61
4.7 กรมสารนิเทศ	65	9.66	9.35	0.31	3.21	56	10.20	10.12	0.08	0.78
4.8 กรมองค์การระหว่างประเทศ	19	0.70	0.62	0.08	11.43	24	1.46	1.24	0.22	15.07
4.9 กรมอเมริกาและแปซิฟิกใต้	18	1.49	1.49	0.00	0.00	22	1.14	1.14	0.00	0.00
4.10 กรมอาเซียน	28	1.44	1.35	0.09	6.25	28	1.52	1.26	0.26	17.11
4.11 กรมเอเชียตะวันออก	18	1.93	1.84	0.09	4.66	38	3.06	2.59	0.47	15.36
4.12 กรมเอเชียใต้ ตะวันออกกลางและแอฟริกา	22	1.82	1.70	0.12	6.59	36	4.05	3.81	0.24	5.93

หน่วยงาน	ปีงบประมาณ พ.ศ. 2565				ปีงบประมาณ พ.ศ. 2566				
	จำนวนโครงการ	วงเงินงบประมาณ	มูลค่าที่ก่อสร้าง	ประโยชน์ได้ร้อยละ	จำนวนโครงการ	วงเงินงบประมาณ	มูลค่าที่ก่อสร้าง	ประโยชน์ได้ร้อยละ	
									จำนวนเงิน
5. กระทรวงการท่องเที่ยวและกีฬา	6,074	1,723.41	1,648.95	74.46	4.32	2,228.52	2,114.13	114.39	5.13
5.1 สำนักงานปลัดกระทรวงการท่องเที่ยวและกีฬา	2,558	435.59	425.58	10.01	2.30	715.33	693.76	21.57	3.02
5.2 กรมศึกษา	262	132.22	126.56	5.66	4.28	280.58	261.12	19.46	6.94
5.3 กรมการท่องเที่ยว	185	198.73	182.60	16.13	8.12	265.50	253.71	11.79	4.44
5.4 มหาวิทยาลัยกีฬาแห่งชาติ	2,932	760.17	720.78	39.39	5.18	744.19	683.99	60.20	8.09
5.5 องค์การบริหารการพัฒนาพื้นที่พิเศษเพื่อการท่องเที่ยวอย่างยั่งยืน (องค์การมหาชน)	137	196.70	193.43	3.27	1.66	222.92	221.55	1.37	0.61
6. กระทรวงการพัฒนาสังคมและความมั่นคงของมนุษย์	21,792	1,651.13	1,537.01	114.12	6.91	1,731.73	1,638.75	92.98	5.37
6.1 สำนักงานปลัดกระทรวงการพัฒนาสังคมและความมั่นคงของมนุษย์	8,395	413.49	387.70	25.79	6.24	441.74	428.06	13.68	3.10
6.2 กรมพัฒนาสังคมและสวัสดิการ	4,425	357.51	326.58	30.93	8.65	363.61	338.75	24.86	6.84
6.3 กรมกิจการสตรีและสถาบันครอบครัว	1,918	140.46	137.97	2.49	1.77	123.55	120.10	3.45	2.79
6.4 กรมกิจการเด็กและเยาวชน	3,635	271.58	257.34	14.24	5.24	342.31	323.79	18.52	5.41
6.5 กรมส่งเสริมและพัฒนาคุณภาพชีวิตคนพิการ	2,375	347.07	316.88	30.19	8.70	328.06	304.40	23.66	7.21
6.6 กรมกิจการผู้สูงอายุ	993	93.08	85.36	7.72	8.29	90.72	85.42	5.30	5.84
6.7 สถาบันพัฒนาองค์กรชุมชน (องค์การมหาชน)	51	27.94	25.18	2.76	9.88	41.74	38.23	3.51	8.41
7. กระทรวงเกษตรและสหกรณ์	220,098	86,226.85	82,452.33	3,774.52	4.38	95,060.20	89,697.16	5,363.04	5.64
7.1 สำนักงานปลัดกระทรวงเกษตรและสหกรณ์	2,571	162.14	157.52	4.62	2.85	202.91	193.90	9.01	4.44
7.2 กรมชลประทาน	95,715	73,348.20	69,979.96	3,368.24	4.59	80,697.14	75,791.86	4,905.28	6.08
7.3 กรมตรวจบัญชีสหกรณ์	2,176	157.11	155.55	1.56	0.99	165.78	161.53	4.25	2.56
7.4 กรมปศุสัตว์	13,334	1,198.55	1,159.30	39.25	3.27	1,303.2	1,254.73	30.36	2.36
7.5 กรมปศุสัตว์	12,788	1,675.66	1,617.40	58.26	3.48	1,839.76	1,773.12	66.64	3.62
7.6 กรมพัฒนาที่ดิน	20,778	2,829.30	2,683.80	145.50	5.14	2,876.92	2,745.31	131.61	4.57
7.7 กรมวิชาการเกษตร	15,991	839.55	820.54	19.01	2.26	985.35	963.07	22.28	2.26
7.8 กรมส่งเสริมการเกษตร	19,387	1,093.48	1,064.50	28.98	2.65	1,340.69	1,299.31	41.38	3.09
7.9 กรมส่งเสริมสหกรณ์	3,616	359.05	347.24	11.81	3.29	404.79	393.41	11.38	2.81
7.10 สำนักงานมาตรฐานสินค้าเกษตรและอาหารแห่งชาติ	291	84.35	82.60	1.75	2.07	89.65	87.48	2.17	2.42
7.11 สำนักงานเศรษฐกิจการเกษตร	1,630	186.59	176.86	9.73	5.21	183.50	170.36	13.14	7.16
7.12 กรมการข้าว	23,438	2,176.34	2,145.30	31.04	1.43	3,642.34	3,599.39	42.95	1.18
7.13 กรมส่งเสริมการค้าระหว่างประเทศ	2,197	101.20	98.22	2.98	2.94	120.56	115.08	5.48	4.55
7.14 กรมส่งเสริมการค้าระหว่างประเทศ	422	1,261.11	1,260.03	1.08	0.09	439.77	420.40	19.37	4.40
7.15 สำนักงานการปฏิรูปที่ดินเพื่อเกษตรกรรม	5,299	483.30	448.70	34.60	7.16	482.90	438.47	44.43	9.20
7.16 สถาบันวิจัยและพัฒนาพื้นที่สูง (องค์การมหาชน)	298	112.15	103.74	8.41	7.50	129.92	123.42	6.50	5.00
7.17 สำนักงานพัฒนาการวิจัยการเกษตร (องค์การมหาชน)	66	40.03	37.28	2.75	6.87	42.71	40.19	2.52	5.90
7.18 สำนักงานพัฒนาพื้นที่เกษตรเฉลิมพระเกียรติพระบาทสมเด็จพระเจ้าอยู่หัว (องค์การมหาชน)	101	118.74	113.79	4.95	4.17	130.42	126.13	4.29	3.29

	ปีงบประมาณ พ.ศ. 2565				ปีงบประมาณ พ.ศ. 2566					
	จำนวนโครงการ	งบประมาณ	มูลค่าที่หักสัญญา	ประโยชน์ได้ร้อยละ		จำนวนโครงการ	งบประมาณ	มูลค่าที่หักสัญญา	ประโยชน์ได้ร้อยละ	
				จำนวนเงิน	ร้อยละ				จำนวนเงิน	ร้อยละ
8. กระทรวงคมนาคม	84,166	122,667.42	119,569.99	3,097.43	2.53	84,635	164,415.02	160,459.19	3,955.83	2.41
8.1 สำนักงานปลัดกระทรวงคมนาคม	253	266.92	262.58	4.34	1.63	280	335.79	328.93	6.86	2.04
8.2 กรมเจ้าท่า	2,776	2,345.12	2,205.82	139.30	5.94	2,657	2,319.69	2,234.47	85.22	3.67
8.3 กรมการขนส่งทางบก	4,556	2,899.99	2,784.43	115.56	3.98	4,645	3,619.68	3,505.07	114.61	3.17
8.4 กรมทางหลวง	52,140	68,387.44	66,588.09	1,799.35	2.63	52,781	107,652.81	104,821.95	2,830.86	2.63
8.5 กรมทางหลวงชนบท	23,888	46,981.68	46,010.41	971.27	2.07	22,858	48,213.29	47,433.51	779.78	1.62
8.6 สำนักงานนโยบายและแผนการขนส่งและจราจร	82	46.16	44.25	1.91	4.14	97	183.21	181.10	2.11	1.15
8.7 กรมท่าอากาศยาน	822	1,711.70	1,647.09	64.61	3.77	1,267	1,952.56	1,833.06	119.50	6.12
8.8 กรมการขนส่งทางราง	49	28.41	27.32	1.09	3.84	50	137.99	121.10	16.89	12.24
9. กระทรวงทรัพยากรธรรมชาติและสิ่งแวดล้อม	83,673	21,787.32	21,523.14	264.18	1.21	87,978	20,694.25	20,319.63	374.62	1.81
9.1 สำนักงานปลัดกระทรวงทรัพยากรธรรมชาติและสิ่งแวดล้อม	5,079	1,218.84	1,185.43	33.41	2.74	4,257	3,598.87	3,562.00	36.87	1.02
9.2 กรมควบคุมมลพิษ	521	258.51	254.99	3.52	1.36	1,369	261.75	254.95	6.80	2.60
9.3 กรมทรัพยากรทางทะเลและชายฝั่ง	3,570	2,060.05	2,017.07	42.98	2.09	3,798	940.51	922.21	18.30	1.95
9.4 กรมทรัพยากรธรณี	690	347.39	340.10	7.29	2.10	759	330.14	324.21	5.93	1.80
9.5 กรมทรัพยากรน้ำ	2,185	4,911.48	4,869.64	41.84	0.85	2,513	4,546.32	4,464.40	81.92	1.80
9.6 กรมทรัพยากรน้ำบาดาล	6,264	4,792.30	4,731.37	60.93	1.27	3,896	1,987.96	1,919.53	68.43	3.44
9.7 กรมส่งเสริมคุณภาพสิ่งแวดล้อม	675	223.40	219.21	4.19	1.88	709	209.30	202.78	6.52	3.12
9.8 สำนักงานนโยบายและแผนทรัพยากรธรรมชาติและสิ่งแวดล้อม	175	179.23	176.63	2.60	1.45	234	256.16	227.35	28.81	11.25
9.9 กรมป่าไม้	20,592	3,041.59	3,018.69	22.90	0.75	21,208	2,503.60	2,477.49	26.11	1.04
9.10 กรมอุทยานแห่งชาติ สัตว์ป่า และพันธุ์พืช	43,822	4,650.74	4,608.65	42.09	0.91	49,125	5,942.03	5,850.01	92.02	1.55
9.11 สำนักงานพัฒนาเศรษฐกิจจากฐานชีวภาพ (องค์การมหาชน)	70	60.13	58.62	1.51	2.51	78	64.94	63.21	1.73	2.66
9.12 องค์การบริหารจัดการก๊าซเรือนกระจก (องค์การมหาชน)	30	43.66	42.74	0.92	2.11	32	52.67	51.49	1.18	2.24
10. กระทรวงดิจิทัลเพื่อเศรษฐกิจและสังคม	2,424	6,149.88	6,028.87	121.01	1.97	2,253	12,444.69	12,258.75	185.94	1.49
10.1 สำนักงานปลัดกระทรวงดิจิทัลเพื่อเศรษฐกิจและสังคม	243	262.53	260.72	1.81	0.69	227	521.20	471.84	49.36	9.47
10.2 กรมอุตุนิยมวิทยา	483	729.19	720.75	8.44	1.16	548	686.38	651.62	34.76	5.06
10.3 สำนักงานสถิติแห่งชาติ	1,257	173.00	163.04	9.96	5.76	1,154	146.67	133.74	12.93	8.82
10.4 สำนักงานคณะกรรมการดิจิทัลเพื่อเศรษฐกิจและสังคมแห่งชาติ	131	2,688.60	2,645.01	43.59	1.62	91	9,076.83	9,043.21	33.62	0.37
10.5 สำนักงานส่งเสริมเศรษฐกิจดิจิทัล	96	1,825.08	1,781.69	43.39	2.38	96	1,626.46	1,595.63	30.83	1.90
10.6 สำนักงานพัฒนาธุรกรรมทางอิเล็กทรอนิกส์	114	471.48	457.66	13.82	2.93	137	387.15	362.71	24.44	6.31
11. กระทรวงพลังงาน	3,255	1,159.41	1,121.86	37.55	3.24	3,336	1,449.35	1,385.76	63.59	4.39
11.1 สำนักงานปลัดกระทรวงพลังงาน	1,707	480.19	471.45	8.74	1.82	1,631	509.31	499.68	9.63	1.89
11.2 กรมเชื้อเพลิงธรรมชาติ	77	141.17	138.55	2.62	1.86	90	171.31	168.10	3.21	1.87
11.3 กรมธุรกิจพลังงาน	163	171.55	170.28	1.27	0.74	171	61.42	59.81	1.61	2.62
11.4 กรมพัฒนาพลังงานทดแทนและอนุรักษ์พลังงาน	1,148	316.74	292.22	24.52	7.74	1,166	634.56	587.45	47.11	7.42
11.5 สำนักงานนโยบายและแผนพลังงาน	160	49.76	49.36	0.40	0.80	278	72.75	70.72	2.03	2.79

หน่วยงาน	ปีงบประมาณ พ.ศ. 2565				ปีงบประมาณ พ.ศ. 2566			
	จำนวนโครงการ	วงเงินงบประมาณ	มูลค่าที่หักสัญญา	ร้อยละ	จำนวนโครงการ	วงเงินงบประมาณ	มูลค่าที่หักสัญญา	ร้อยละ
12. กระทรวงพาณิชย์	5,782	3,468.48	3,223.14	7.07	5,726	4,297.61	4,004.98	6.81
12.1 สำนักงานปลัดกระทรวงพาณิชย์	3,496	740.90	698.30	42.60	3,139	1,135.80	1,067.58	6.01
12.2 กรมการค้าต่างประเทศ	218	117.74	112.01	5.73	311	170.43	160.41	5.88
12.3 กรมการค้าภายใน	793	1,127.79	1,012.15	10.25	931	1,326.86	1,207.04	9.03
12.4 กรมส่งเสริมการค้าระหว่างประเทศ	160	99.34	91.62	7.77	133	104.62	98.34	6.00
12.5 กรมทรัพย์สินทางปัญญา	263	262.58	232.53	10.05	291	256.05	235.36	8.08
12.6 กรมพัฒนาธุรกิจการค้า	137	267.26	254.89	12.37	122	248.40	238.93	3.81
12.7 กรมส่งเสริมการค้าระหว่างประเทศ	458	605.13	575.85	29.28	501	678.67	645.36	4.91
12.8 สำนักงานนโยบายและยุทธศาสตร์การค้า	108	55.25	51.65	3.60	88	50.93	47.48	6.77
12.9 สถาบันวิจัยและพัฒนาอัญมณีและเครื่องประดับแห่งชาติ (องค์การมหาชน)	70	58.02	51.20	6.82	115	111.01	102.31	7.84
12.10 สถาบันส่งเสริมศิลปหัตถกรรมไทย (องค์การมหาชน)	63	138.62	127.77	10.85	74	190.05	178.01	6.34
12.11 สถาบันระหว่างประเทศเพื่อการค้าและการพัฒนา (องค์การมหาชน)	16	15.85	15.17	0.68	21	24.79	24.16	2.54
13. กระทรวงมหาดไทย	1,775,621.00	255,658.07	248,753.49	6,904.58	2,052,663.00	297,849.97	277,631.11	6.79
13.1 สำนักงานปลัดกระทรวงมหาดไทย	9,686	2,078.94	1,949.11	129.83	11,353	2,278.04	2,188.52	3.93
13.2 กรมการปกครอง	51,007	7,258.37	7,125.16	133.21	60,713	8,647.87	8,216.73	4.99
13.3 กรมการพัฒนชุมชน	22,715	1,569.83	1,268.12	301.71	24,932	1,605.97	1,543.29	3.90
13.4 กรมที่ดิน	4,428	1,178.65	1,057.10	121.55	5,929	1,652.93	1,488.45	9.95
13.5 กรมป้องกันและบรรเทาสาธารณภัย	5,193	2,680.05	2,629.09	50.96	6,044	3,158.72	3,054.29	3.31
13.6 กรมป้องกันและบรรเทาสาธารณภัย	3,503	25,144.26	24,788.22	356.04	4,104	19,018.96	18,633.81	2.03
13.7 กรมส่งเสริมการปกครองท้องถิ่น	1,653,722	191,756.59	187,050.72	4,705.87	1,911,861	229,900.54 (1)	214,640.97	6.64
13.8 กรุงเทพมหานคร	23,961	21,058.59	20,145.86	912.73	26,084	29,081.92	25,479.64	12.39
13.9 เมืองพัทยา	1,406	2,932.79	2,740.11	192.68	1,643	2,505.02	2,385.41	4.77
14. กระทรวงยุติธรรม	41,632	19,267.22	18,622.92	644.30	49,576	24,031.59	23,301.96	3.04
14.1 สำนักงานปลัดกระทรวงยุติธรรม	693	187.73	181.96	5.77	662	304.88	293.29	3.80
14.2 กรมคุมประพฤติ	3,543	158.78	155.18	3.60	3,890	2,053.46	2,035.53	0.87
14.3 กรมคุ้มครองสิทธิและเสรีภาพ	239	391.7	373.7	1.80	294	63.90	57.23	10.44
14.4 กรมบังคับคดี	1,597	426.43	409.30	17.13	1,842	364.17	353.44	2.95
14.5 กรมบังคับคดีคุ้มครองเด็กและเยาวชน	5,172	461.77	442.85	18.92	4,574	422.86	410.54	2.91
14.6 กรมราชทัณฑ์	27,055	16,811.31	16,263.27	548.04	34,693	18,787.61	18,223.82	3.00
14.7 กรมสอบสวนคดีพิเศษ	297	122.04	117.27	4.77	366	317.56	310.96	2.08
14.8 สำนักงานกิจการยุติธรรม	156	63.23	62.97	0.26	136	69.01	67.79	1.77
14.9 สำนักงานนิติวิทยาศาสตร์	211	325.53	313.45	12.08	205	677.32	674.42	0.43
14.10 สำนักงานคณะกรรมการป้องกันและปราบปรามยาเสพติด	1,879	472.79	446.75	26.04	1,960	813.59	722.09	11.25
14.11 ทัณฑสถานบำบัดเยาวชนรายนัด	694	129.22	124.13	5.09	842	77.76	75.37	3.07
14.12 สถาบันเพื่อการยุติธรรมแห่งประเทศไทย (องค์การมหาชน)	94	67.50	66.71	0.79	112	79.47	77.48	2.50
14.13 สถาบันอัญญาโศตาคาร	2	1.72	1.71	0.01	0	0.00	0.00	0.00

หน่วยงาน	ปีงบประมาณ พ.ศ. 2565				ปีงบประมาณ พ.ศ. 2566				
	จำนวนโครงการ	วงเงินงบประมาณ	มูลค่าที่ก่อสร้าง	ประโยชน์ได้ร้อยละ	จำนวนโครงการ	วงเงินงบประมาณ	มูลค่าที่ก่อสร้าง	ประโยชน์ได้ร้อยละ	
									จำนวนเงิน
15. กระทรวงแรงงาน	20,364	6,928.45	6,834.42	94.03	22,129	6,918.28	6,335.60	582.68	8.42
15.1 สำนักงานปลัดกระทรวงแรงงาน	2,005	219.72	214.94	4.78	2,108	298.99	292.85	6.14	2.05
15.2 กรมการจัดหางาน	3,645	466.59	459.34	7.25	3,717	606.41	586.83	19.58	3.23
15.3 กรมพัฒนาฝีมือแรงงาน	8,409	678.07	657.60	20.47	10,137	731.24	691.19	40.05	5.48
15.4 กรมสวัสดิการและคุ้มครองแรงงาน	1,582	213.99	212.47	1.52	1,560	147.87	145.71	2.16	1.46
15.5 สำนักงานประกันสังคม	4,704	5,318.18	5,259.88	58.30	4,778	5,105.51	4,591.87	513.64	10.06
15.6 สถาบันส่งเสริมความรู้และสภาพแวดล้อมในการทำงาน (องค์การมหาชน)	19	31.90	30.19	1.71	29	28.26	27.15	1.11	3.93
16. กระทรวงวัฒนธรรม	11,581	2,472.13	2,415.74	56.39	12,233	3,032.50	2,915.29	117.21	3.87
16.1 สำนักงานปลัดกระทรวงวัฒนธรรม	4,902	502.73	491.72	11.01	5,459	837.11	808.07	29.04	3.47
16.2 กรมการศาสนา	135	50.05	48.34	1.71	216	87.80	83.47	4.33	4.93
16.3 กรมศิลปากร	5,162	1,375.78	1,344.17	31.61	5,015	1,087.73	1,057.30	30.43	2.80
16.4 กรมส่งเสริมวัฒนธรรม	245	218.37	213.43	4.94	358	358.25	351.75	6.50	1.81
16.5 สำนักงานศิลปวัฒนธรรมร่วมสมัย	143	85.99	84.51	1.48	189	154.97	151.20	3.77	2.43
16.6 สถาบันบัณฑิตพัฒนศิลป์	648	62.18	62.19	(0.01)	696	349.25	312.26	36.99	10.59
16.7 ศูนย์วัฒนธรรม (องค์การมหาชน)	75	45.48	43.12	2.36	56	34.53	33.46	1.07	3.10
16.8 ศูนย์มานุษยวิทยาสิรินธร (องค์การมหาชน)	195	64.89	63.80	1.09	164	36.07	34.82	1.25	3.47
16.9 หอภาพยนตร์ (องค์การมหาชน)	76	66.66	64.46	2.20	80	86.79	82.96	3.83	4.41
17. กระทรวงศึกษาธิการ	717,809	48,869.68	48,648.24	221.44	778,887	55,373.60	53,344.94	2,028.66	3.66
17.1 สำนักงานปลัดกระทรวงศึกษาธิการ	80,170	1,124.72	1,094.49	30.23	16,232	1,571.02	1,524.10	46.92	2.99
17.2 สำนักงานเลขาธิการสภาการศึกษา	560	58.84	58.37	0.47	497	52.26	51.57	0.69	1.32
17.3 สำนักงานคณะกรรมการการอาชีวศึกษา	6,33,544	45,769.18	45,747.18	22.00	758,428	50,866.75	49,020.17	1,846.58	3.63
17.4 สำนักงานคณะกรรมการการอาชีวศึกษา	2,759	279.59	275.81	3.78	3,194	364.76	350.46	14.30	3.92
17.5 สำนักงานเลขาธิการคุรุสภา	21	26.78	25.15	1.63	37	48.63	45.19	3.44	7.07
17.6 สำนักงานคณะกรรมการส่งเสริมสวัสดิการและสวัสดิภาพครูและบุคลากรทางการศึกษา	119	1,330.17	1,179.39	150.78	167	1,328.35	1,239.83	88.52	6.66
17.7 สถาบันการศึกษาและพัฒนาต่อเนื่องสิรินธร	7	3.04	3.03	0.01	11	2.76	2.75	0.01	0.36
17.8 สถาบันการอาชีวศึกษากรุงเทพมหานคร	69	6.07	6.07	0.00	93	7.50	7.50	0.00	0.00
17.9 สถาบันพัฒนาการศึกษานอกโรงเรียนภาคตะวันออกเฉียงเหนือ	69	0.68	0.68	0.00	52	0.73	0.73	0.00	0.00
17.10 สถาบันการศึกษา	336	21.87	20.86	1.01	0	0.00	0.00	0.00	0.00
17.11 สถาบันทดสอบทางการศึกษาแห่งชาติ (องค์การมหาชน)	79	180.12	171.90	8.22	75	169.55	166.56	2.99	1.76
17.12 สถาบันส่งเสริมการสอนวิทยาศาสตร์และเทคโนโลยี	71	59.69	57.37	3.89	90	94.08	92.340	20.68	2.19
17.13 สำนักงานรับรองมาตรฐานและประเมินคุณภาพการศึกษา (องค์การมหาชน)	5	8.93	7.94	0.99	11	17.21	12.68	4.53	26.32

หน่วยงาน	ปีงบประมาณ พ.ศ. 2565				ปีงบประมาณ พ.ศ. 2566				
	จำนวนโครงการ	วงเงินงบประมาณ	มูลค่าที่หักสัญญา	ร้อยละ	จำนวนโครงการ	วงเงินงบประมาณ	มูลค่าที่หักสัญญา	ร้อยละ	
									จำนวนเงิน
18. กระทรวงสาธารณสุข	1,826,872	206,797.21	205,175.18	1,622.03	2,017,118	220,790.25	214,044.93	6,745.32	3.06
18.1 สำนักงานเลขาธิการสภาการศึกษา	1,766,076	190,775.44	189,900.09	875.35	1,945,211	202,520.88	(2) 196,826.12	5,694.76	2.81
18.2 กรมการแพทย์	1,665	1,853.06	1,782.69	70.37	8,881	2,321.93	2,242.44	79.49	3.42
18.3 กรมควบคุมโรค	5,209	1,631.93	1,571.73	60.20	5,194	1,601.26	1,502.79	98.47	6.15
18.4 กรมวิทยาศาสตร์การแพทย์	8,449	1,247.40	1,190.14	57.26	8,217	1,302.49	1,207.86	94.63	7.27
18.5 กรมสนับสนุนบริการสุขภาพ	1,031	88.68	84.97	3.71	998	98.15	950.00	8.15	0.85
18.6 กรมสุขภาพจิต	1,176	819.83	744.43	75.40	1,194	394.29	365.82	28.47	7.22
18.7 กรมอนามัย	7,702	1,018.52	990.67	27.85	9,000	1,043.73	1,014.70	29.03	2.78
18.8 สำนักงานคณะกรรมการอาหารและยา	2,903	1,571.60	1,572.14	(0.54)	2,649	1,702.28	1,580.17	122.11	7.17
18.9 สถาบันพระบรมราชชนก	7,450	834.79	791.32	43.47	8,297	1,694.57	1,574.21	120.36	7.10
18.10 กรมการแพทย์แผนไทยและการแพทย์ทางเลือก	856	332.13	301.56	30.57	726	1,696.62	1,597.75	9.87	5.82
18.11 ยৌเวชกรรมศาสตร์ 80 พรรษา	583	50.83	49.30	1.53	601	37.38	36.49	0.89	2.38
18.12 ศูนย์โรคผิวหนังรณรงค์ได้ จังหวัดศรี	337	46.14	45.64	0.50	500	30.62	30.34	0.28	0.91
18.13 สถาบันกัญชาทางการแพทย์	755	151.35	147.55	3.80	885	393.86	349.09	44.77	11.37
18.14 สถาบันจิตเวชศาสตร์สมเด็จเจ้าพระยา	2,347	242.92	236.82	6.10	2,167	291.74	268.93	22.81	7.82
18.15 สถาบันทันตกรรม	592	111.46	110.94	0.52	631	76.07	75.30	0.77	1.01
18.16 สถาบันวิจัยโรคเขตร้อน	1,197	295.80	265.46	30.34	1,176	1,782.27	1,648.5	13.42	7.53
18.17 สถาบันโรคผิวหนัง	2,285	343.05	336.08	6.97	3,002	392.85	384.85	8.00	2.04
18.18 สถาบันประสาทวิทยา	3,977	984.27	903.98	80.29	4,384	1,075.27	956.66	118.61	11.03
18.19 สถาบันพัฒนาการเด็กราชบุรี	374	37.97	35.85	2.12	378	38.81	37.14	1.67	4.30
18.20 สถาบันส่งเสริมสุขภาพ	1,777	1,003.81	959.29	44.52	1,976	845.68	810.04	35.64	4.21
18.21 สถาบันราชประชาสมาสัย	768	68.91	66.32	2.59	882	98.46	91.39	7.07	7.18
18.22 สถาบันราชานุกูล	418	51.06	49.34	1.72	387	71.51	65.15	6.36	8.89
18.23 สถาบันโรคทรวงอก	2,871	1,104.62	1,065.16	39.46	3,148	1,352.92	1,299.59	53.33	3.94
18.24 สถาบันโรคผิวหนัง	1,051	222.96	215.12	7.84	1,439	311.52	301.07	10.45	3.35
18.25 สถาบันรณรงค์เพื่อคุณภาพทางการแพทย์แห่งชาติ	764	115.14	111.33	3.81	799	142.98	139.13	3.85	2.69
18.26 สถาบันสุขภาพจิตเด็กและวัยรุ่นราชนครินทร์	153	19.60	19.27	0.33	152	13.32	13.26	0.06	0.45
18.27 สถาบันสุขภาพเด็กแห่งชาติมหาราชินี	3,242	1,038.83	915.09	123.34	3,355	879.45	764.19	115.26	13.11
18.28 สถาบันโรคผิวหนัง	94	48.19	46.96	1.23	92	45.53	44.50	1.03	2.26
18.29 สถาบันโรคผิวหนัง	24	11.26	10.78	0.48	15	122.34	116.89	5.45	4.45
18.30 สถาบันการแพทย์ฉุกเฉินแห่งชาติ	17	37.80	37.02	0.78	10	49.80	49.27	0.53	1.06
18.31 สถาบันวิจัยระบบสาธารณสุข	71	35.64	31.89	3.75	71	43.12	42.18	0.94	2.18
18.32 สำนักงานหลักประกันสุขภาพแห่งชาติ	658	602.22	585.85	16.37	701	589.55	580.76	8.79	1.49

หน่วยงาน	ปีงบประมาณ พ.ศ. 2565				ปีงบประมาณ พ.ศ. 2566			
	จำนวนโครงการ	วงเงินงบประมาณ	มูลค่าที่หักสัญญา	ร้อยละ	จำนวนโครงการ	วงเงินงบประมาณ	มูลค่าที่หักสัญญา	ร้อยละ
19. กระทรวงอุตสาหกรรม	7,618	2,064.23	1,998.53	3.18	6,752	2,692.31	2,615.98	2.84
19.1 สำนักงานปลัดกระทรวงอุตสาหกรรม	1,575	376.35	367.83	8.52	1,961	365.93	350.99	4.08
19.2 กรมโรงงานอุตสาหกรรม	430	181.14	171.57	9.57	724	303.70	294.97	2.87
19.3 กรมส่งเสริมอุตสาหกรรม	3,659	612.83	605.65	7.18	2,411	512.96	506.74	1.21
19.4 กรมอุตสาหกรรมพื้นฐานและการเหมืองแร่	446	134.95	130.45	4.50	424	192.68	186.01	3.46
19.5 สำนักงานคณะกรรมการอ้อยและน้ำตาลทราย	710	153.98	146.70	7.28	650	199.72	189.57	5.08
19.6 สำนักงานมาตรฐานผลิตภัณฑ์อุตสาหกรรม	209	104.73	99.90	4.83	265	737.24	723.62	1.85
19.7 สำนักงานเศรษฐกิจอุตสาหกรรม	130	129.87	126.18	3.69	132	121.28	117.68	2.97
19.8 สำนักงานส่งเสริมวิสาหกิจขนาดกลางและขนาดย่อม	459	370.38	350.25	20.13	185	258.80	246.40	4.79
20. กระทรวงการอุดมศึกษา วิทยาศาสตร์ วิจัยและนวัตกรรม	182,820	76,815.90	73,689.62	3,126.28	283,089	126,081.12	119,200.35	5.46
20.1 สำนักงานปลัดกระทรวงการอุดมศึกษา วิทยาศาสตร์ วิจัยและนวัตกรรม	533	2,121.87	2,083.37	38.50	82,367	30,283.50	27,465.74	9.30
20.2 กรมวิทยาศาสตร์บริการ	1,592	316.87	305.73	11.14	1,691	257.03	249.61	2.89
20.3 สำนักงานปรมาณูเพื่อสันติ	330	163.82	156.73	7.09	422	161.62	160.12	0.93
20.4 มหาวิทยาลัยรามคำแหง	3,258	479.56	453.46	26.10	3,575	589.38	558.43	5.25
20.5 มหาวิทยาลัยสุโขทัยธรรมาธิราช	1,084	283.41	262.78	20.63	1,129	546.61	476.73	12.78
20.6 มหาวิทยาลัยสงขลานครินทร์	9,853	1,851.43	1,793.57	57.86	11,557	1,993.35	1,944.71	2.44
20.7 มหาวิทยาลัยอุบลราชธานี	3,838	332.09	318.15	13.94	4,462	355.78	347.16	2.42
20.8 มหาวิทยาลัยมหาสารคาม	11,500	1,397.24	1,386.56	10.68	13,302	1,691.34	1,701.93	(0.63)
20.9 มหาวิทยาลัยกาฬสินธุ์	1,363	162.81	148.68	14.13	1,152	116.27	113.60	2.30
20.10 สถาบันเทคโนโลยีพระจอมเกล้าเจ้าคุณทหารลาดกระบัง	160	113.80	99.85	13.95	155	142.52	134.89	5.35
20.11 มหาวิทยาลัยเทคโนโลยีพระจอมเกล้าธนบุรี	1,395	440.40	438.98	1.42	1,548	341.80	340.74	0.31
20.12 มหาวิทยาลัยนครพนม	4,150	217.67	211.04	6.63	2,778	246.78	236.61	4.12
20.13 สถาบันวิทยาลัยชุมชน	48	19.46	18.35	1.11	64	12.58	12.51	0.56
20.14 มหาวิทยาลัยราชภัฏเชียงราย	4,344	279.23	265.84	13.39	4,254	336.49	322.37	4.20
20.15 มหาวิทยาลัยราชภัฏเชียงใหม่	2,984	244.30	228.00	16.30	2,976	312.13	280.81	10.03
20.16 มหาวิทยาลัยราชภัฏลำปาง	2,151	200.10	191.78	8.32	1,997	116.79	109.36	6.36
20.17 มหาวิทยาลัยราชภัฏอุดรธานี	2,088	152.95	145.83	7.12	1,948	91.01	86.46	5.00
20.18 มหาวิทยาลัยราชภัฏกำแพงเพชร	1,594	194.13	184.28	9.85	1,360	182.28	171.72	5.79
20.19 มหาวิทยาลัยราชภัฏนครสวรรค์	4,260	282.21	279.04	3.17	2,029	394.39	371.05	5.92
20.20 มหาวิทยาลัยราชภัฏพิบูลสงคราม	2,375	165.51	160.56	4.95	2,637	202.30	195.44	3.39
20.21 มหาวิทยาลัยราชภัฏเพชรบูรณ์	1,989	130.50	124.72	5.78	1,920	146.01	143.74	1.55
20.22 มหาวิทยาลัยราชภัฏมหาสารคาม	4,463	623.80	604.61	19.19	2,385	211.83	205.46	3.01
20.23 มหาวิทยาลัยราชภัฏสุรินทร์	1,623	105.88	104.12	1.76	1,681	125.52	116.19	7.43
20.24 มหาวิทยาลัยราชภัฏอุตรดิตถ์	3,791	170.40	159.73	10.67	3,591	201.96	195.18	3.36
20.25 มหาวิทยาลัยราชภัฏอุตรดิตถ์	2,594	305.83	286.69	19.14	6,718	707.77	697.68	1.43
20.26 มหาวิทยาลัยราชภัฏนครราชสีมา	3,893	354.85	336.24	18.61	4,359	494.72	452.31	8.57
20.27 มหาวิทยาลัยราชภัฏบุรีรัมย์	4,013	203.72	198.33	5.39	3,948	163.17	160.28	1.77

หน่วยงาน	ปีงบประมาณ พ.ศ. 2565				ปีงบประมาณ พ.ศ. 2566				
	จำนวนโครงการ	วงเงินงบประมาณ	มูลค่าที่ทำสัญญา	ประโยชน์ได้ร้อยละ	จำนวนโครงการ	วงเงินงบประมาณ	มูลค่าที่ทำสัญญา	ประโยชน์ได้ร้อยละ	
									จำนวนเงิน
2028 มหาวิทยาลัยสุโขทัย	1,287	425.48	372.94	52.54	12.35	1,779.94	172.43	5.51	3.10
2029 มหาวิทยาลัยราชภัฏนครราชสีมา	2,464	776.55	755.68	20.87	2.69	244.67	234.57	10.10	4.13
2030 มหาวิทยาลัยราชภัฏนครราชสีมา	1,256	105.09	101.76	3.33	3.17	115.71	112.59	3.12	2.70
2031 มหาวิทยาลัยราชภัฏเทพสตรี	1,418	146.58	140.11	6.47	4.41	108.64	106.18	2.46	2.26
2032 มหาวิทยาลัยราชภัฏพระนครศรีอยุธยา	373	117.10	109.58	7.52	6.42	122.43	109.74	12.69	10.37
2033 มหาวิทยาลัยราชภัฏรำไพพรรณี	1,389	248.45	239.15	9.30	3.74	378.41	344.95	33.46	8.84
2034 มหาวิทยาลัยราชภัฏกาญจนบุรี	1,686	355.09	337.39	17.70	4.98	219.74	214.80	4.94	2.25
2035 มหาวิทยาลัยราชภัฏนครปฐม	1,399	316.74	299.44	17.30	5.46	181.68	169.88	11.80	6.49
2036 มหาวิทยาลัยราชภัฏเพชรบุรี	2,070	262.46	253.15	9.31	3.55	489.15	469.38	19.77	4.04
2037 มหาวิทยาลัยราชภัฏหมู่บ้านจอมบึง	1,205	191.10	180.77	10.33	5.41	111.21	107.01	4.20	3.78
2038 มหาวิทยาลัยราชภัฏนครศรีธรรมราช	3,163	192.96	189.99	2.97	1.54	162.73	158.75	3.98	2.45
2039 มหาวิทยาลัยราชภัฏบุรีรัมย์	1,225	248.39	233.65	14.74	5.93	185.48	183.93	1.55	0.84
2040 มหาวิทยาลัยราชภัฏยโสธร	1,896	162.58	161.81	0.77	0.47	254.19	251.29	2.90	1.14
2041 มหาวิทยาลัยราชภัฏสุโขทัย	1,403	315.21	306.49	8.72	2.77	228.18	216.50	11.68	5.12
2042 มหาวิทยาลัยราชภัฏจันทรเกษม	979	577.33	559.03	18.30	3.17	188.73	181.52	7.21	3.82
2043 มหาวิทยาลัยราชภัฏอุบลราชธานี	1,143	140.03	133.02	7.01	5.01	156.20	148.18	8.02	5.13
2044 มหาวิทยาลัยราชภัฏบ้านสมเด็จเจ้าพระยา	2,290	255.20	246.27	8.93	3.50	259.81	252.01	7.80	3.00
2045 มหาวิทยาลัยราชภัฏพระนคร	1,021	218.10	207.86	10.24	4.70	237.46	229.85	7.61	3.20
2046 มหาวิทยาลัยราชภัฏสวนสุนันทา	237	424.75	421.61	3.14	0.74	688.44	681.72	6.72	0.98
2047 มหาวิทยาลัยราชภัฏชัยภูมิ	209	136.38	136.03	0.35	0.26	138.61	131.01	7.60	5.48
2048 มหาวิทยาลัยราชภัฏร้อยเอ็ด	1,402	119.84	117.99	1.85	1.54	105.90	104.18	1.72	1.62
2049 มหาวิทยาลัยราชภัฏศรีสะเกษ	1,201	141.63	132.34	9.29	6.56	177.14	170.51	6.63	3.74
2050 มหาวิทยาลัยเทคโนโลยีราชมงคลธัญบุรี	2,684	1,131.01	1,076.46	54.55	4.82	791.36	765.82	25.54	3.23
2051 มหาวิทยาลัยเทคโนโลยีราชมงคลกรุงเทพ	634	250.55	242.07	8.48	3.38	181.07	176.80	4.27	2.36
2052 มหาวิทยาลัยเทคโนโลยีราชมงคลตะวันออก	1,955	325.40	319.26	6.14	1.89	263.13	259.22	3.91	1.49
2053 มหาวิทยาลัยเทคโนโลยีราชมงคลพระนคร	830	378.17	370.39	7.78	2.06	259.80	250.87	8.93	3.44
2054 มหาวิทยาลัยเทคโนโลยีราชมงคลรัตนโกสินทร์	727	319.54	299.30	20.24	6.33	527.42	518.54	8.88	1.68
2055 มหาวิทยาลัยเทคโนโลยีราชมงคลธัญบุรี	3,479	394.13	323.83	10.30	3.08	481.81	464.34	17.47	3.63
2056 มหาวิทยาลัยเทคโนโลยีราชมงคลศรีวิชัย	3,569	501.22	480.78	20.44	4.08	570.76	543.35	27.41	4.80
2057 มหาวิทยาลัยเทคโนโลยีราชมงคลสุวรรณภูมิ	1,143	268.74	259.66	9.08	3.38	307.64	294.53	13.11	4.26
2058 มหาวิทยาลัยเทคโนโลยีราชมงคลรัตนโกสินทร์	3,215	696.90	672.62	24.28	3.48	583.47	573.20	10.27	1.76
2059 จุฬาลงกรณ์มหาวิทยาลัย	3,644	4,094.85	3,907.88	186.97	4.57	4,747.29	4,443.40	303.89	6.40
2060 มหาวิทยาลัยเกษตรศาสตร์	1,902	2,065.35	1,964.65	100.70	4.88	2,169.43	2,045.85	123.58	5.70
2061 มหาวิทยาลัยขอนแก่น	6,382	6,790.89	6,556.16	234.73	3.46	7,102.23	6,890.68	211.55	2.98
2062 มหาวิทยาลัยธรรมศาสตร์	3,574	2,242.76	2,150.66	92.10	4.11	2,890.99	2,779.18	111.81	3.87
2063 มหาวิทยาลัยสงขลานครินทร์	2,393	3,990.13	3,882.64	107.49	2.69	3,858.01	3,755.54	102.47	2.66
2064 มหาวิทยาลัยแม่โจ้	500	341.51	324.59	16.92	4.95	483.35	467.18	16.17	3.35

หน่วยงาน	ปีงบประมาณ พ.ศ. 2565				ปีงบประมาณ พ.ศ. 2566				
	จำนวนโครงการ	วงเงินงบประมาณ	มูลค่าที่ทำสัญญา	ร้อยละ	จำนวนโครงการ	วงเงินงบประมาณ	มูลค่าที่ทำสัญญา	จำนวนเงิน	ร้อยละ
20.65	792	1,527.57	1,417.92	109.65	960	1,503.05	1,444.66	58.39	3.88
20.66	820	850.91	822.74	28.17	1,019	955.75	922.79	32.96	3.45
20.67	2,032	205.32	196.66	8.66	2,413	194.58	183.41	11.17	5.74
20.68	393	749.97	687.38	62.59	468	592.67	578.15	14.52	2.45
20.69	755	1,226.54	1,139.59	86.95	930	1,203.81	1,139.14	64.67	5.37
20.70	257	994.76	926.55	68.21	690	1,334.02	1,250.48	83.54	6.26
20.71	550	878.42	829.81	48.61	647	1,071.53	1,003.55	67.98	6.34
20.72	532	750.95	719.49	31.46	589	755.24	701.59	53.65	7.10
20.73	2,502	3,022.71	2,909.96	112.75	3,104	3,274.57	3,135.13	139.44	4.26
20.74	63	303.17	284.02	19.15	115	530.56	507.10	23.46	4.42
20.75	1,096	1,335.31	1,307.13	28.18	1,394	1,394.80	1,350.96	43.84	3.14
20.76	177	295.84	276.21	19.63	273	497.55	470.05	27.50	5.53
20.77	5,455	5,109.85	4,981.86	127.99	5,538	6,185.61	5,886.47	299.14	4.84
20.78	342	587.57	565.90	21.67	486	609.68	593.80	15.88	2.60
20.79	13	23.45	22.64	0.81	24	108.02	92.51	15.51	14.36
20.80	424	477.42	459.03	18.39	551	497.75	478.56	19.19	3.86
20.81	356	1,115.97	1,003.47	112.50	537	1,064.94	993.61	71.33	6.70
20.82	117	10.08	9.58	0.50	146	11.21	11.23	(0.02)	(0.18)
20.83	1,701	5,516.18	5,205.46	310.72	2,711	21,414.86	20,421.42	993.44	4.64
20.84	5,104	2,426.84	2,368.80	58.04	6,228	6,025.30	5,861.04	164.26	2.73
20.85	66	29.12	27.49	1.63	105	36.70	33.85	2.85	7.77
20.86	2,890	292.49	275.34	17.15	3,007	307.63	297.56	10.07	3.27
20.87	2,335	312.73	303.87	8.86	3,220	419.62	414.31	5.31	1.27
20.88	38	79.12	71.96	7.16	112	190.18	172.41	17.77	9.34
20.89	282	717.61	675.20	42.41	851	1,581.19	1,407.89	173.30	10.96
20.90	199	11.94	11.88	0.06	204	11.29	11.29	0.00	0.00
20.91	64	47.57	44.70	2.87	69	74.92	69.77	5.15	6.87
20.92	17	195.76	180.24	15.52	6	3.53	3.36	0.17	4.82
20.93	327	255.64	244.25	11.39	333	254.49	247.36	7.13	2.80
20.94	681	399.76	375.22	24.54	720	395.63	387.06	8.57	2.17
20.95	262	333.02	294.41	38.61	255	138.75	127.97	10.78	7.77
20.96	98	159.84	155.62	4.22	107	162.68	153.44	9.24	5.68
20.97	71	275.20	266.32	8.88	71	278.47	273.62	4.85	1.74
20.98	310	651.50	630.49	21.01	405	700.56	679.11	21.45	3.06

หน่วยงาน	ปีงบประมาณ พ.ศ. 2565				ปีงบประมาณ พ.ศ. 2566			
	จำนวนโครงการ	วงเงินงบประมาณ	มูลค่าที่ทำสัญญา	ร้อยละ	จำนวนโครงการ	วงเงินงบประมาณ	มูลค่าที่ทำสัญญา	ร้อยละ
20.99	1,932	3,656.07	3,555.88	100.19	2.74	885.66	29.29	3.20
20.100	125	127.77	125.94	1.83	1.43	138.85	1.88	1.34
20.101	56	231.20	226.90	4.30	1.86	191.20	7.11	3.59
20.102	254	847	846	0.01	0.12	6.73	0.03	0.45
20.103	92	96.70	90.33	6.37	6.59	63.16	3.35	5.04
20.104	538	454.03	450.24	3.79	0.83	263.75	7.39	2.73
20.105	89	149.50	126.65	22.85	15.28	116.07	10.40	8.22
21. ส่วนราชการในสังกัดสำนักงานรัฐมนตรี กระทรวงหรือทบวง และหน่วยงานภายใต้การควบคุมดูแลของนายกรัฐมนตรี	37,772	22,983.95	22,030.20	953.75	4.15	44,861.71	2,554.95	5.39
21.1 ศูนย์อำนวยการบริหารจังหวัดชายแดนภาคใต้	471	103.09	99.56	3.53	3.42	61.77	1.80	2.83
21.2 สถาบันคุ้มครองเงินฝาก	69	124.04	116.42	7.62	6.14	116.41	11.66	9.10
21.3 สำนักงานคณะกรรมการนโยบายพัฒนาพิเศษภาคตะวันออก	73	111.30	107.47	3.83	3.44	253.32	8.73	3.33
21.4 สำนักงานคณะกรรมการป้องกันและปราบปรามการทุจริตในภาครัฐ	332	108.53	104.36	4.17	3.84	149.08	1.74	1.15
21.5 สำนักงานคณะกรรมการพิเศษเพื่อประสานงานโครงการอันเนื่องมาจากพระราชดำริ	169	39.84	37.22	2.62	6.58	66.91	2.93	4.38
21.6 สำนักงานตำรวจแห่งชาติ	33,469	16,772.02	16,306.06	465.96	2.78	38,939.30	1,497.51	3.70
21.7 สำนักงานป้องกันและปราบปรามการฟอกเงิน	311	297.76	276.37	21.39	7.18	149.10	3.67	2.40
21.8 สำนักงานพระพุทธศาสนาแห่งชาติ	726	172.67	161.74	10.93	6.33	115.45	8.75	7.05
21.9 สำนักงานราชบัณฑิตยสภา	76	32.58	31.20	1.38	4.24	28.25	2.23	7.32
21.10 สำนักงานส่งเสริมวิสาหกิจเพื่อสังคม	16	11.15	10.84	0.31	2.78	11.29	0.10	0.88
21.11 สมาคมแห่งประเทศไทย	636	3,041.58	2,682.83	358.75	11.79	3,884.17	937.83	24.14
21.12 สถาบันส่งเสริมการบริหารกิจการบ้านเมืองที่ดี สำนักงาน ก.พ.ร.	89	45.19	45.12	0.07	0.15	39.95	0.10	0.25
21.13 สำนักงานคณะกรรมการกำกับและส่งเสริมการประกอบธุรกิจประกันภัย	199	228.55	213.12	15.43	6.75	306.19	27.68	8.29
21.14 สำนักงานคณะกรรมการกำกับและส่งเสริมการประกอบธุรกิจประกันภัย	354	414.07	389.96	24.11	5.82	403.10	24.99	5.84
21.15 สำนักงานคณะกรรมการกำกับหลักทรัพย์และตลาดหลักทรัพย์	113	185.82	170.05	15.77	8.49	138.53	14.37	9.40
21.16 สำนักงานคณะกรรมการข้าราชการครูและบุคลากรทางการศึกษา	12	6.86	6.14	0.72	10.50	0.45	0.00	0.00
21.17 องค์การกระจายเสียงและแพร่ภาพสาธารณะแห่งประเทศไทย	657	1,288.90	1,271.74	17.16	1.33	1,089.57	10.47	0.96
21.18 สำนักงานคณะกรรมการคุ้มครองข้อมูลส่วนบุคคล	0	0.00	0.00	0.00	0.00	60.20	0.39	0.64
22. หน่วยงานของรัฐสภา	958	589.21	553.08	36.13	6.13	1,079.56	65.26	5.70
22.1 สำนักงานเลขาธิการวุฒิสภา	114	200.98	186.10	14.88	7.40	241.13	25.51	9.57
22.2 สำนักงานเลขาธิการสภาผู้แทนราษฎร	713	294.01	275.80	18.21	6.19	743.15	33.74	4.34
22.3 สถาบันพระปกเกล้า	131	94.22	91.18	3.04	3.23	95.28	6.01	5.93

หน่วยงาน	ปีงบประมาณ พ.ศ. 2565				ปีงบประมาณ พ.ศ. 2566						
	จำนวนโครงการ	วงเงินงบประมาณ	มูลค่าที่หักสัญญา	ประหยัดได้ร้อยละ		จำนวนโครงการ	วงเงินงบประมาณ	มูลค่าที่หักสัญญา	ประหยัดได้ร้อยละ		
				จำนวนเงิน	ร้อยละ				จำนวนเงิน	ร้อยละ	
23. หน่วยงานของศาล											
23.1 สำนักงานศาลรัฐธรรมนูญ	1,774	3,916.46	3,638.14	278.32	7.11	1,885	3,548.36	3,162.12	386.24	10.89	
23.2 สำนักงานศาลยุติธรรม	198	124.63	119.54	5.09	4.08	215	72.99	65.14	7.85	10.75	
23.3 สำนักงานศาลปกครอง	1,459	3,437.57	3,179.10	258.47	7.52	1,549	3,297.95	2,925.32	372.63	11.30	
24. หน่วยงานอิสระของรัฐ											
24.1 สำนักงานคณะกรรมการการเลือกตั้ง	2,503	5,667.55	5,218.51	449.04	7.92	4,252	5,653.01	5,026.54	626.47	11.08	
24.2 สำนักงานผู้ตรวจการแผ่นดิน	509	503.86	451.83	49.03	9.73	1,873	1,445.40	1,099.49	345.91	23.93	
24.3 สำนักงานคณะกรรมการป้องกันและปราบปรามการทุจริตแห่งชาติ	61	45.94	42.57	3.37	7.34	38	31.28	27.42	3.86	12.34	
24.4 สำนักงานการตรวจเงินแผ่นดิน	538	1,510.46	1,337.13	173.33	11.48	640	1,409.57	1,290.71	118.86	8.43	
24.5 สำนักงานคณะกรรมการสิทธิมนุษยชนแห่งชาติ	172	697.87	615.59	82.28	11.79	180	191.45	177.21	14.24	7.44	
24.6 สำนักงานอัยการสูงสุด	62	81.57	68.66	12.91	15.83	44	31.05	28.78	2.27	7.31	
24.7 สำนักงานคณะกรรมการการกระจายเสียง กิจการโทรทัศน์ และกิจการโทรคมนาคมแห่งชาติ	528	748.49	721.24	27.25	3.64	878	961.29	918.92	42.37	4.41	
24.8 สำนักงานกบวิมลเตือนแห่งประเทศไทย	563	1,902.75	1,814.74	88.01	4.63	503	1,314.07	1,243.71	70.36	5.35	
24.9 สำนักงานคณะกรรมการส่งเสริมการลงทุน	44	90.29	81.79	8.50	9.41	74	220.15	200.28	19.87	9.03	
25. รัฐวิสาหกิจ	26	86.32	81.96	4.36	5.05	22	48.75	40.02	8.73	17.91	
25.1 การไฟฟ้าแห่งประเทศไทย	61,139	226,171.34	214,421.48	11,749.86	5.20	70,154	159,005.42	144,369.24	14,636.18	9.20	
25.2 การเคหะแห่งชาติ	561	1,732.77	1,699.84	32.93	1.90	442	1,563.50	1,521.97	41.53	2.66	
25.3 การท่องเที่ยวแห่งประเทศไทย	568	1,646.93	1,541.25	105.68	6.42	593	1,310.06	1,196.64	113.42	8.66	
25.4 การท่าเรือแห่งประเทศไทย	902	1,525.31	1,494.40	30.91	2.03	1,056	2,588.15	2,534.40	53.75	2.08	
25.5 การท่าเรือแห่งประเทศไทย	531	2,527.28	2,264.10	263.18	10.41	551	2,962.29	2,595.06	367.23	12.40	
25.6 การนิคมอุตสาหกรรมแห่งประเทศไทย	1,268	3,597.86	3,495.72	102.14	2.84	1,410	4,480.90	4,337.19	143.71	3.21	
25.7 การประปาส่วนกลาง	311	70,938.67	68,728.69	2,209.98	3.12	367	3,366.09	2,902.87	463.22	13.76	
25.8 การประปาส่วนภูมิภาค	2,855	18,534.26	16,601.24	1,933.02	10.43	3,192	19,429.81	17,223.72	2,206.09	11.35	
25.9 การไฟฟ้านครหลวง	6,324	8,276.87	7,426.70	850.17	10.27	7,982	21,862.32	20,592.42	1,269.90	5.81	
25.10 การไฟฟ้าผลิตแห่งประเทศไทย	2,329	9,402.64	8,146.72	1,255.92	13.36	2,917	11,201.19	9,064.39	2,136.80	19.08	
25.11 การไฟฟ้าส่วนภูมิภาค	3,609	9,228.33	8,285.30	943.03	10.22	4,474	7,848.75	6,514.06	1,334.69	17.01	
25.12 การยางแห่งประเทศไทย	29,510	43,369.43	41,589.23	1,780.20	4.10	32,704	32,897.77	29,734.27	3,163.50	9.62	
25.13 การเคหะแห่งชาติ	328	349.49	335.64	13.85	3.96	459	833.03	726.18	106.85	12.83	
25.14 การรถไฟแห่งประเทศไทย	549	1,556.13	1,464.08	92.05	5.92	730	2,367.99	2,241.61	126.38	5.34	
25.15 การรถไฟแห่งประเทศไทย	160	3,793.76	3,690.95	102.81	2.71	153	931.07	834.35	96.72	10.39	
25.16 ธนาคารกรุงไทย	1,573	6,138.20	5,811.18	327.02	5.33	1,584	5,716.74	5,289.84	426.90	7.47	
25.17 ธนาคารพัฒนาวิสาหกิจขนาดกลางและขนาดย่อมแห่งประเทศไทย	128	145.31	128.09	17.22	11.85	108	110.15	101.07	9.08	8.24	
25.18 ธนาคารเพื่อการเกษตรและสหกรณ์การเกษตร	69	702.79	603.09	99.70	14.19	109	317.38	298.57	18.81	5.93	
25.19 ธนาคารเพื่อการส่งออกและนำเข้าแห่งประเทศไทย	143	301.87	252.98	48.89	16.20	469	735.26	572.58	162.68	22.13	
25.20 ธนาคารออมสิน	77	219.65	186.64	33.01	15.03	59	108.63	93.16	15.47	14.24	
25.21 ธนาคารอาคารสงเคราะห์	2,254	1,483.61	1,416.29	67.32	4.54	2,219	1,327.12	1,264.77	62.35	4.70	
25.22 ธนาคารอิสลามแห่งประเทศไทย	230	1,147.16	1,015.54	131.62	11.47	241	507.24	417.28	89.96	17.74	
	70	182.36	159.97	22.39	12.28	67	74.59	63.78	10.81	14.49	

หน่วยงาน	ปีงบประมาณ พ.ศ. 2565				ปีงบประมาณ พ.ศ. 2566					
	จำนวนโครงการ	วงเงินงบประมาณ	มูลค่าที่หักสัญญา	ประหยัดได้ร้อยละ		จำนวนโครงการ	วงเงินงบประมาณ	มูลค่าที่หักสัญญา	ประหยัดได้ร้อยละ	
				จำนวนเงิน	ร้อยละ				จำนวนเงิน	ร้อยละ
25.23 บริษัท ประดิษฐ์แปรรูปสินค้าเกษตรกรรมมาดอย	13	40.23	34.03	6.20	15.41	22	58.31	50.78	7.53	12.91
25.24 บริษัท โรงงานทอผ้าทอขนสัตว์ธรรมภูมิ จำกัด	91	399.47	324.07	75.40	18.88	134	86.73	74.82	11.91	13.73
25.25 บริษัท ทุ่งไทยภูมิตาม จำกัด	7	2.53	2.34	0.19	7.51	7	4.64	4.65	(0.01)	(0.22)
25.26 บริษัท กสท โทรคมนาคม จำกัด (มหาชน)	3	0.56	0.56	0.00	0.00	0	0.00	0.00	0.00	0.00
25.27 บริษัท โกลบอล แมเนจเม้นท์ โฮลดิ้ง จำกัด	2	2.78	2.69	0.09	3.24	1	2.45	2.45	0.00	0.00
25.28 บริษัท ขนส่ง จำกัด	104	228.83	221.27	7.56	3.30	234	577.87	530.27	47.60	8.24
25.29 บริษัท ท่าอากาศยานไทย จำกัด (มหาชน)	1,020	20,759.11	20,490.69	268.42	1.29	1,239	7,876.64	7,361.75	514.89	6.54
25.30 บริษัท ซีอีที จำกัด (มหาชน)	1	0.15	0.15	0.00	0.00	2	0.39	0.39	0.00	0.00
25.31 บริษัท โทรคมนาคมแห่งชาติ จำกัด (มหาชน)	660	1,470.66	1,359.12	111.54	7.58	531	993.55	877.92	115.63	11.64
25.32 บริษัท ไทยดีเอ็นเอส จำกัด	1	0.55	0.50	0.05	9.09	1	0.50	0.50	0.00	0.00
25.33 บริษัท ไทยแลนด์ พรีวิลจ คาร์ดี จำกัด	18	35.45	30.28	5.17	14.58	50	79.41	74.01	5.40	6.80
25.34 บริษัท บริษัทพัฒนาผลิตภัณฑ์ จำกัด	128	251.10	239.19	11.91	4.74	148	2,387.79	2,191.18	196.61	8.23
25.35 บริษัท บริษัทสินทรัพย์ ธนาคารอิสลามแห่งประเทศไทย จำกัด	18	10.44	8.84	1.60	15.33	18	31.02	26.83	4.19	13.51
25.36 บริษัท บริษัทสินทรัพย์สุขุมวิท จำกัด	46	125.20	112.05	13.15	10.50	55	124.94	110.89	14.05	11.25
25.37 บริษัท ปตท. กรีน เอ็มเอช (ประเทศไทย) จำกัด	2	0.90	0.82	0.08	8.89	4	3.30	3.21	0.09	2.73
25.38 บริษัท ปตท. จำกัด (มหาชน)	465	1,817.37	1,677.77	139.60	7.68	764	2,589.39	2,402.30	187.09	7.23
25.39 บริษัท ปตท. บริษัทธุรกิจค้าปลีก จำกัด	1	0.26	0.26	0.00	0.00	2	6.46	6.46	0.00	0.00
25.40 บริษัท ปตท. บริษัทธุรกิจค้าปลีก จำกัด	41	62.44	59.08	3.36	5.38	28	94.73	91.76	2.97	3.14
25.41 บริษัท ปตท. ธุรกิจการเงิน จำกัด	7	10.91	11.34	(0.43)	(3.94)	7	1.87	1.77	0.10	5.35
25.42 บริษัท ปตท. โกลบอล แมเนจเม้นท์ จำกัด	3	4.28	4.12	0.16	3.74	1	2.68	2.68	0.00	0.00
25.43 บริษัท ปตท. จำกัด (มหาชน)	45	96.21	84.58	11.63	12.09	28	29.06	27.34	1.72	5.92
25.44 บริษัท ปตท. บริษัทประกันภัย จำกัด (มหาชน)	91	1,193.22	1,164.21	29.01	2.43	140	3,768.51	3,367.73	400.78	10.63
25.45 บริษัท ปตท. บริษัทประกันภัย จำกัด (มหาชน)	238	1,216.90	1,038.80	178.10	14.64	281	595.26	558.04	37.22	6.25
25.46 บริษัท ไปรษณีย์ไทย จำกัด	251	370.73	330.76	39.97	10.78	255	456.58	394.73	61.85	13.55
25.47 บริษัท ไปรษณีย์ไทย จำกัด	8	654.55	643.18	11.37	1.74	6	79.07	77.12	1.95	2.47
25.48 บริษัท เอลิไฟท์และน้ำเย็น จำกัด	8	7.89	6.94	0.95	12.04	14	24.02	21.34	2.68	11.16
25.49 บริษัท พีทีที เพนซ์ เพล็กซ์ จำกัด	10	24.01	23.94	0.07	0.29	17	14.31	12.88	1.43	9.99
25.50 บริษัท พีทีที เอ็มเอช จำกัด	14	49.26	49.24	0.02	0.04	23	43.71	41.82	1.89	4.32
25.51 บริษัท พีทีที แอลเอ็นจี จำกัด	43	77.23	68.67	8.56	11.08	36	46.08	41.33	4.75	10.31
25.52 บริษัท ทีอีเอ็มคอม อิมพอร์ต จำกัด	12	19.03	16.03	3.00	15.76	11	15.56	15.12	0.44	2.83
25.53 บริษัท บริษัทประกันภัย จำกัด	75	107.87	92.27	15.60	14.46	58	50.20	47.66	2.54	5.06
25.54 บริษัท บริษัทประกันภัย จำกัด	187	452.93	397.13	35.80	8.27	301	726.40	655.91	70.49	9.70
25.55 บริษัท สยาม แมเนจเม้นท์ โฮลดิ้ง จำกัด	2	2.94	2.91	0.03	1.02	1	3.58	3.58	0.00	0.00
25.56 บริษัท บริษัทประกันภัย จำกัด (มหาชน)	1	1.10	1.10	0.00	0.00	1	1.15	1.15	0.00	0.00
25.57 บริษัท บริษัทประกันภัย จำกัด	9	7.32	6.88	0.44	6.01	10	5.09	3.97	1.12	22.00
25.58 บริษัท บริษัทประกันภัย จำกัด (มหาชน)	30	60.55	54.03	6.52	10.77	46	61.74	55.70	6.04	9.78
25.59 บริษัท อินโป (เอเชีย) จำกัด	23	68.10	67.54	0.56	0.82	30	102.71	102.18	0.53	0.52
25.60 บริษัท อินโป (เอเชีย) จำกัด	1	0.26	0.26	0.00	0.00	1	1.30	1.30	0.00	0.00

หน่วยงาน	ปีงบประมาณ พ.ศ. 2565			ปีงบประมาณ พ.ศ. 2566			
	จำนวนโครงการ	วงเงินงบประมาณ	มูลค่าที่หักสัญญา	จำนวนโครงการ	วงเงินงบประมาณ	มูลค่าที่หักสัญญา	
			ร้อยละ			ร้อยละ	
25.61 บริษัท อูกรุ๊ป จำกัด	29	187.54	186.10	0.77	18	63.59	0.47
25.62 บริษัท เอนเนอร์ยี คอมเพ็คส์ จำกัด	19	97.12	92.53	4.73	18	34.94	1.01
25.63 บริษัท เออาร์ที แอสเสท จำกัด	15	19.68	16.18	3.50	18	64.54	5.27
25.64 โรงงานไฟฟ้า กรมชลประทาน	111	155.91	154.14	1.77	104	183.47	5.37
25.65 โรงพิมพ์ตำรวจ	45	43.99	40.31	3.68	101	66.20	3.30
25.66 สถาบันการบินพลเรือน	110	108.35	146.65	1.90	123	259.61	18.57
25.67 สถาบันวิจัยวิทยาศาสตร์และเทคโนโลยีแห่งประเทศไทย	186	297.46	286.97	10.49	184	259.39	3.14
25.68 สำนักงานขนานนเคราะห์	53	46.57	43.82	2.75	30	62.55	49.92
25.69 สำนักงานสภากบินแห่งชาติ	175	868.60	825.59	4.30	217	826.48	771.01
25.70 องค์การขนส่งมวลชนกรุงเทพ	128	1,228.37	1,206.59	1.77	193	2,101.07	2,021.05
25.71 องค์การตำรวจน้ำสืบ	137	254.95	254.01	0.94	166	1,112.83	1,122.25
25.72 องค์การตลาด	14	12.40	11.91	0.49	28	13.43	11.29
25.73 องค์การตลาดเพื่อเกษตรกร	4	20.46	18.17	2.29	19	40.93	36.58
25.74 องค์การพิพิธภัณฑสถานแห่งชาติ	259	402.40	377.92	24.48	301	415.88	394.25
25.75 องค์การเภสัชกรรม	856	2,440.31	2,283.54	156.77	1,311	1,533.49	1,334.14
25.76 องค์การสงเคราะห์ทหารผ่านศึก ในพระบรมราชูปถัมภ์	348	1,714.12	1,695.76	18.36	419	1,653.15	1,633.29
25.77 องค์การส่งเสริมกิจการโคนมแห่งประเทศไทย	284	318.06	307.85	10.21	147	181.53	167.10
25.78 องค์การสวนพฤกษศาสตร์	35	14.58	14.37	0.21	32	11.48	10.20
25.79 องค์การสวนสัตว์แห่งประเทศไทย ในพระบรมราชูปถัมภ์	118	355.85	332.57	23.28	131	5,934.61	5,880.10
25.80 องค์การสะพานปลา	28	7.37	7.18	2.58	46	21.18	20.18
25.81 องค์การสุขา	119	1,049.67	1,084.95	(3.56)	93	603.86	595.51
25.82 องค์การอุตสาหกรรมป่าไม้	38	73.58	69.29	4.29	62	74.18	64.06
26. กองทุน	1,453	2,026.97	1,945.62	81.35	1,920	3,545.76	3,441.27
26.1 กองทุนการออมแห่งชาติ	67	48.62	45.47	3.15	75	87.64	80.91
26.2 กองทุนเงินให้กู้ยืมเพื่อการศึกษา	64	143.68	131.68	12.00	76	200.78	182.43
26.3 กองทุนบ้านมั่นคง	139	288.02	272.20	15.82	170	431.46	407.83
26.4 กองทุนประกันชีวิต	16	5.58	5.43	0.15	17	13.45	12.77
26.5 กองทุนบำนาญวินาศภัย	20	12.53	11.73	0.80	27	25.12	24.56
26.6 กองทุนพัฒนาสื่อปลอดภัยและสร้างสรรค์	106	135.47	131.60	3.87	101	197.66	193.55
26.7 กองทุนเพื่อการพัฒนาระบบราชการ	12	27.01	24.23	2.78	10	8.50	7.96
26.8 กองทุนเพื่อการฟื้นฟูและพัฒนาระบบสถาบันการเงิน	1	6.00	5.70	0.30	0	0.00	0.00
26.9 กองทุนเพื่อความเสมอภาคทางการศึกษา	376	322.93	307.30	15.63	344	276.45	270.67
26.10 กองทุนเพื่อส่งเสริมการอนุรักษ์พลังงาน	9	55.29	51.56	3.73	36	52.83	49.31
26.11 กองทุนหมู่บ้านและชุมชนเมืองแห่งชาติ	12	260.91	258.26	2.65	103	1,392.44	1,383.82
26.12 สำนักงานกองทุนฟื้นฟูและพัฒนาเกษตรกร	68	37.01	36.86	0.15	86	105.96	104.58
							1.38
							2.95
							7.68
							9.14
							5.48
							5.06
							2.23
							2.08
							6.35
							0.00
							2.09
							6.66
							0.62
							1.30

หน่วยงาน	ปีงบประมาณ พ.ศ. 2565				ปีงบประมาณ พ.ศ. 2566					
	จำนวนโครงการ	วงเงินงบประมาณ	มูลค่าที่ก่อสร้าง	ประโยชน์ได้ร้อยละ	จำนวนโครงการ	วงเงินงบประมาณ	มูลค่าที่ก่อสร้าง	ประโยชน์ได้ร้อยละ		
								จำนวนเงิน	ร้อยละ	
26.13 สำนักงานกองทุนสนับสนุนการส่งเสริมสุขภาพ	532	650.14	632.89	17.25	2.65	841	714.61	688.10	26.51	3.71
26.14 สำนักงานกองทุนอ้อยและน้ำตาลทราย	2	0.34	0.34	0.00	0.00	4	0.54	0.52	0.02	3.70
26.15 สำนักงานกองทุนน้ำมันเชื้อเพลิง	29	33.44	30.37	3.07	9.18	30	38.32	34.26	4.06	10.59
รวม	5,211,089	1,204,375.32	1,167,799.05	36,576.27	3.04	5,897,452	1,342,057.38	1,272,343.66	69,713.72	5.19

หมายเหตุ : ตัวเลขในวงเล็บแสดงลำดับหน่วยงานที่มีมูลค่าที่ก่อสร้างสูงสุด 5 ลำดับแรก
ที่มา : กองระบบการจัดซื้อจัดจ้างภาครัฐและราคากลาง กรมบัญชีกลาง (ข้อมูล ณ วันที่ 30 กันยายน 2566)

ภาพที่ 6.3

ผลการจัดซื้อจัดจ้างที่มีมูลค่าที่ทำสัญญาสูงสุด 5 ลำดับแรก
จำแนกตามหน่วยงาน (ระดับกรม) ปีงบประมาณ พ.ศ. 2566



1

กรมส่งเสริมการปกครองท้องถิ่น
214,640.97 ล้านบาท



2

สำนักงานปลัดกระทรวงสาธารณสุข
196,826.12 ล้านบาท



3

กรมทางหลวง
104,821.95 ล้านบาท



4

กรมชลประทาน
75,791.86 ล้านบาท



5

สำนักงานคณะกรรมการการศึกษาขั้นพื้นฐาน
49,020.17 ล้านบาท

ภาคที่ 7 ค่าใช้จ่ายบุคลากร

ค่าใช้จ่ายบุคลากร หมายถึง ค่าใช้จ่ายที่เกี่ยวข้องกับการบริหารงานบุคคล เช่น เงินเดือนและค่าจ้าง เงินช่วยเหลือด้านการศึกษาและการรักษาพยาบาล ค่าบำเหน็จบำนาญ และค่าใช้จ่ายบุคลากรอื่น หมายความรวมถึง ค่าใช้จ่ายบุคลากรของข้าราชการ ลูกจ้างประจำ พนักงานราชการ และลูกจ้างชั่วคราว โดยมีรายละเอียด ดังนี้

1. จำแนกตามประเภทค่าใช้จ่าย

ปีงบประมาณ พ.ศ. 2566 มีค่าใช้จ่ายบุคลากร 1,241,735.14 ล้านบาท ประกอบด้วย 1) เงินเดือนและค่าจ้าง 685,151.76 ล้านบาท 2) เงินช่วยเหลือด้านการศึกษาและการรักษาพยาบาล 54,628.01 ล้านบาท 3) ค่าบำเหน็จบำนาญ 408,682.49 ล้านบาท และ 4) ค่าใช้จ่ายบุคลากรอื่น 93,272.88 ล้านบาท (แสดงตามตารางที่ 7.1 - 7.2 และภาพที่ 7.1 - 7.2)

2. จำแนกตามหน่วยงาน

2.1 ระดับกระทรวง ปีงบประมาณ พ.ศ. 2566 หน่วยงานที่มีการเบิกจ่ายสูงสุด 5 ลำดับแรก ได้แก่ 1) กระทรวงศึกษาธิการ 428,235.30 ล้านบาท 2) กระทรวงกลาโหม 187,641.81 ล้านบาท 3) กระทรวงสาธารณสุข 166,103.79 ล้านบาท 4) ส่วนราชการไม่สังกัดสำนักนายกรัฐมนตรี กระทรวงหรือทบวง และหน่วยงานภายใต้การควบคุมดูแลของนายกรัฐมนตรี 136,197.08 ล้านบาท และ 5) กระทรวงการคลัง 76,574.62 ล้านบาท (แสดงตามตารางที่ 7.3 และภาพที่ 7.3)

2.2 ระดับกรม ปีงบประมาณ พ.ศ. 2566 หน่วยงานที่มีการเบิกจ่ายสูงสุด 5 ลำดับแรก ได้แก่ 1) สำนักงานคณะกรรมการการศึกษาขั้นพื้นฐาน 397,625.13 ล้านบาท 2) สำนักงานปลัดกระทรวงสาธารณสุข 144,318.44 ล้านบาท 3) สำนักงานตำรวจแห่งชาติ 134,344.89 ล้านบาท 4) กองทัพบก 108,439.13 ล้านบาท และ 5) กรมบัญชีกลาง 55,835.52 ล้านบาท (แสดงตามตารางที่ 7.4 และภาพที่ 7.4)

ตารางที่ 7.1
ค่าใช้จ่ายบุคลากร ปีงบประมาณ พ.ศ. 2562 - 2566

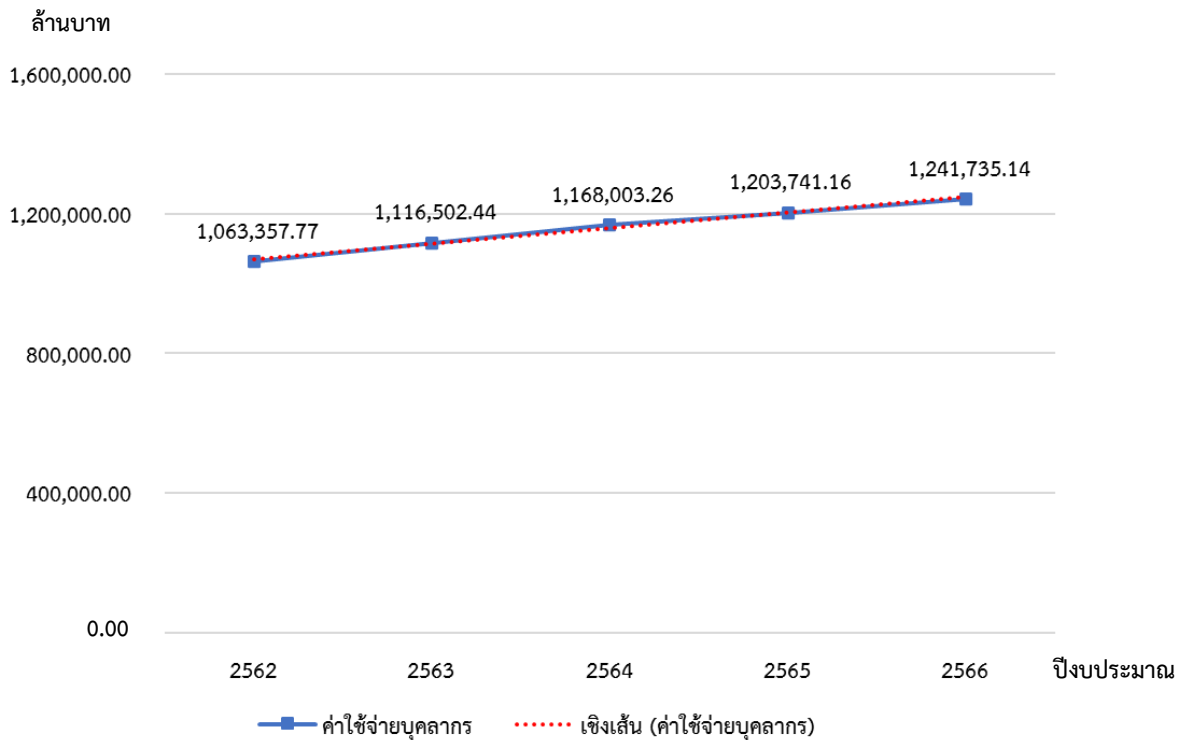
หน่วย : ล้านบาท

ปีงบประมาณ พ.ศ.	จำนวนเงิน
2562	1,063,357.77
2563	1,116,502.44
2564	1,168,003.26
2565	1,203,741.16
2566	1,241,735.14

หมายเหตุ :

1. ค่าใช้จ่ายบุคลากร หมายถึง ค่าใช้จ่ายบุคลากร ตามผังบัญชีมาตรฐานสำหรับหน่วยงานภาครัฐ กรมบัญชีกลาง รหัสบัญชี 5101000000
 2. ประเภทบุคลากร หมายถึง ข้าราชการ ลูกจ้างประจำ พนักงานราชการ และลูกจ้างชั่วคราว
- ที่มา : ระบบบริหารการเงินการคลังภาครัฐแบบอิเล็กทรอนิกส์ใหม่ (New GFMS Thai)
กองระบบการคลังภาครัฐ กรมบัญชีกลาง (ข้อมูล ณ วันที่ 12 ธันวาคม 2566)

ภาพที่ 7.1
ค่าใช้จ่ายบุคลากร ปีงบประมาณ พ.ศ. 2562 - 2566



ตารางที่ 7.2

ค่าใช้จ่ายบุคลากร จำแนกตามประเภทค่าใช้จ่าย ปีงบประมาณ พ.ศ. 2565 - 2566

หน่วย : ล้านบาท

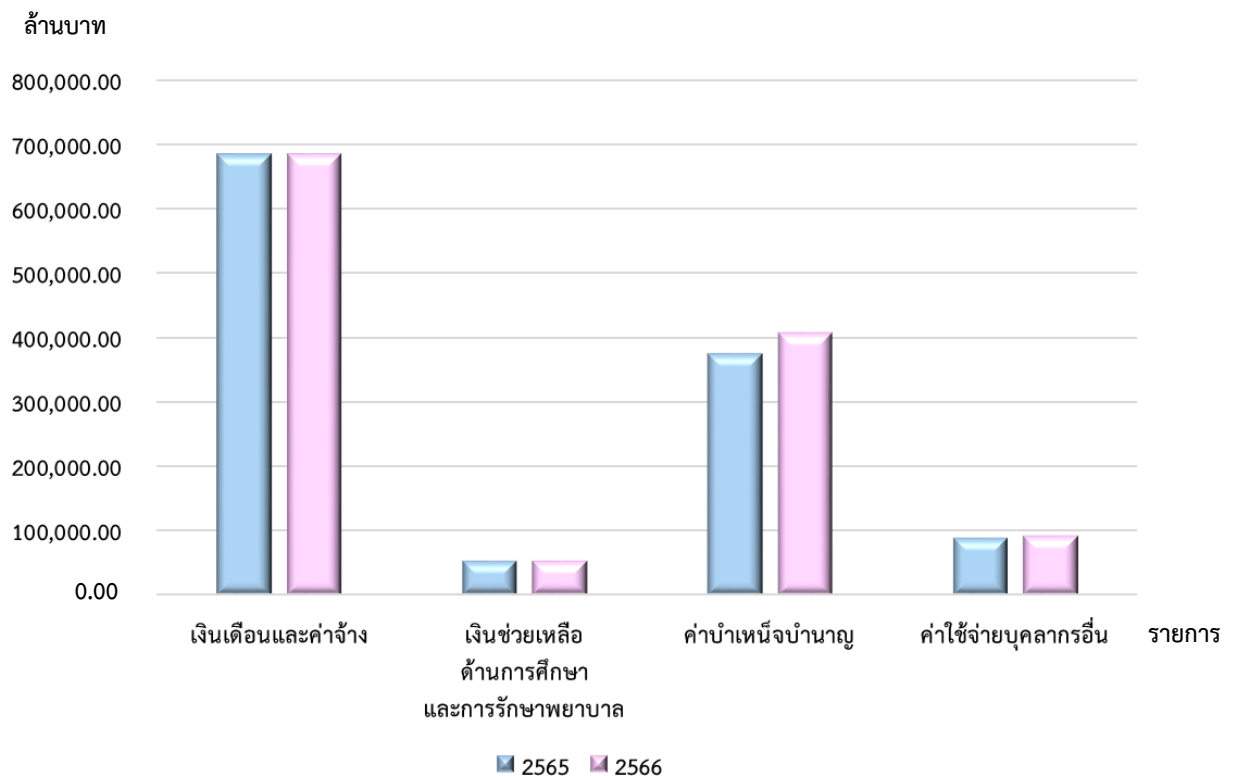
รายการ	ปีงบประมาณ พ.ศ.		สูง (ต่ำ) กว่าปีก่อน	
	2565	2566	จำนวนเงิน	ร้อยละ
1. เงินเดือนและค่าจ้าง	684,268.71	685,151.76	883.05	0.13
2. เงินช่วยเหลือด้านการศึกษาและการรักษาพยาบาล	54,502.90	54,628.01	125.11	0.23
3. ค่าบำเหน็จบำนาญ	375,379.88	408,682.49	33,302.61	8.87
4. ค่าใช้จ่ายบุคลากรอื่น	89,589.67	93,272.88	3,683.21	4.11
รวม	1,203,741.16	1,241,735.14	37,993.98	3.16

หมายเหตุ :

- ค่าใช้จ่ายบุคลากร ตามผังบัญชีมาตรฐานสำหรับหน่วยงานภาครัฐ กรมบัญชีกลาง แบ่งเป็น 4 ประเภท
 - เงินเดือนและค่าจ้าง หมายถึง เงินเดือนและค่าจ้าง รหัสบัญชี 5101010000
 - เงินช่วยเหลือด้านการศึกษาและการรักษาพยาบาล หมายถึง เงินช่วยเหลือด้านการศึกษาและการรักษาพยาบาล รหัสบัญชี 5101030000
 - ค่าบำเหน็จบำนาญ หมายถึง ค่าบำเหน็จบำนาญ รหัสบัญชี 5101040000
 - ค่าใช้จ่ายบุคลากรอื่น หมายถึง ค่าใช้จ่ายบุคลากรอื่น รหัสบัญชี 5101020000
 - ประเภทบุคลากร หมายถึง ข้าราชการ ลูกจ้างประจำ พนักงานราชการ และลูกจ้างชั่วคราว
- ที่มา : ระบบบริหารการเงินการคลังภาครัฐแบบอิเล็กทรอนิกส์ใหม่ (New GFMS Thai)
กองระบบการคลังภาครัฐ กรมบัญชีกลาง (ข้อมูล ณ วันที่ 12 ธันวาคม 2566)

ภาพที่ 7.2

ค่าใช้จ่ายบุคลากร จำแนกตามประเภทค่าใช้จ่าย ปีงบประมาณ พ.ศ. 2565 - 2566



ตารางที่ 7.3
ค่าใช้จ่ายบุคลากร จำแนกตามหน่วยงาน (ระดับกระทรวง) ปีงบประมาณ พ.ศ. 2565 - 2566

หน่วย : ล้านบาท

หน่วยงาน	ปีงบประมาณ พ.ศ. 2565				ปีงบประมาณ พ.ศ. 2566				รวม
	เงินเดือนและค่าจ้าง	เงินช่วยเหลือด้านการศึกษา และการรักษาพยาบาล	ค่าบ้านหนึ่งบ้าน	ค่าใช้จ่ายบุคลากรอื่น	เงินเดือนและค่าจ้าง	เงินช่วยเหลือด้านการศึกษา และการรักษาพยาบาล	ค่าบ้านหนึ่งบ้าน	ค่าใช้จ่ายบุคลากรอื่น	
1. สำนักงานรัฐมนตรี	4,198.74	340.82	2,221.52	382.44	4,304.43	360.01	2,403.15	378.18	7,445.77
2. กระทรวงกลาโหม	105,670.97	9,927.08	62,390.09	5,411.74	104,506.24	9,872.11	67,747.90	5,515.56	187,641.81
3. กระทรวงการคลัง	13,290.59	1,367.59	6,429.90	51,903.81	13,351.24	1,398.57	7,051.67	54,773.14	76,574.62
4. กระทรวงการต่างประเทศ	764.13	69.32	505.15	30.09	777.39	75.58	527.68	32.30	1,412.95
5. กระทรวงการท่องเที่ยวและกีฬา	1,654.12	73.72	560.93	92.67	1,679.59	73.66	603.20	95.84	2,452.29
6. กระทรวงการพัฒนาสังคมและความมั่นคงของมนุษย์	2,744.98	162.88	1,421.06	144.26	2,790.13	161.04	1,501.09	155.41	4,607.67
7. กระทรวงเกษตรและสหกรณ์	24,397.05	1,729.91	14,774.84	1,291.14	24,239.54	1,706.62	15,874.61	1,328.61	43,149.38
8. กระทรวงคมนาคม	13,507.75	723.79	4,810.80	522.31	13,469.29	718.74	5,178.02	572.08	19,938.13
9. กระทรวงทรัพยากรธรรมชาติและสิ่งแวดล้อม	11,141.08	541.54	3,606.64	495.01	11,072.45	522.42	3,953.53	531.80	16,080.20
10. กระทรวงดิจิทัลเพื่อเศรษฐกิจและสังคม	1,475.12	85.77	575.71	75.61	1,421.47	85.38	636.60	75.55	2,219.00
11. กระทรวงพลังงาน	837.70	59.07	358.38	49.38	852.77	64.47	384.90	49.78	1,351.92
12. กระทรวงพาณิชย์	1,825.91	175.53	1,223.55	124.93	1,837.64	186.82	1,304.98	129.93	3,459.37
13. กระทรวงมหาดไทย	20,600.15	1,683.77	11,520.72	1,735.80	20,713.86	1,666.14	12,575.73	1,649.15	36,604.88
14. กระทรวงยุติธรรม	11,303.60	834.40	2,934.74	726.66	11,678.85	829.50	3,231.03	788.23	16,527.61
15. กระทรวงแรงงาน	3,586.64	294.31	1,397.97	285.65	3,804.51	302.39	1,551.09	293.50	5,951.49
16. กระทรวงวัฒนธรรม	2,449.19	197.33	1,203.22	160.19	2,483.93	193.38	1,318.80	165.50	4,161.61
17. กระทรวงศึกษาธิการ	221,615.70	13,456.10	168,221.22	9,744.34	221,135.00	13,725.08	183,433.48	9,941.74	428,235.30
18. กระทรวงสาธารณสุข	114,942.45	11,188.83	28,443.64	10,196.76	112,077.57	11,222.80	32,507.06	10,296.36	166,103.79
19. กระทรวงอุตสาหกรรม	1,638.70	151.90	1,121.03	99.73	1,633.45	154.49	1,208.47	103.42	3,099.83
20. กระทรวงการอุดมศึกษา วิทยาศาสตร์ วิจัยและนวัตกรรม	22,093.35	944.03	20,191.82	894.30	22,699.47	926.06	20,995.88	936.15	45,557.56
21. ส่วนราชการไม่สังกัดสำนักนายกรัฐมนตรี กระทรวงหรือทบวง และหน่วยงานภายใต้การควบคุมดูแลของนายกรัฐมนตรี	85,835.61	8,149.75	33,991.47	3,143.15	87,979.25	7,880.30	37,152.07	3,185.46	136,197.08
22. หน่วยงานของรัฐสภา	1,426.06	204.77	238.24	586.73	1,573.92	210.10	267.40	490.12	2,541.54
23. หน่วยงานนอกศาล	178.06	863.64	1,680.31	380.13	185.18	928.13	1,841.48	396.79	3,351.58
24. หน่วยงานอิสระของรัฐ	0.00	618.90	1,550.63	302.77	0.00	692.51	1,775.24	319.56	2,787.31
25. ส่วนราชการในพระองค์	6,711.24	592.46	785.99	426.73	7,006.47	604.07	713.90	442.23	8,766.67
26. หน่วยงานอื่นของรัฐ	230.35	0.00	0.00	0.00	244.27	0.00	0.00	0.00	244.27
27. จังหวัดและกรุงเทพมหานคร	63.88	0.00	0.00	0.14	68.48	0.00	0.00	0.22	68.70
28. องค์การปกครองส่วนท้องถิ่น	9,913.59	65.69	3,220.31	383.20	11,565.37	67.64	2,943.53	626.27	15,202.81
รวม	684,268.71	54,502.90	375,379.88	89,589.67	685,151.76	54,628.01	408,682.49	93,272.88	1,241,735.14

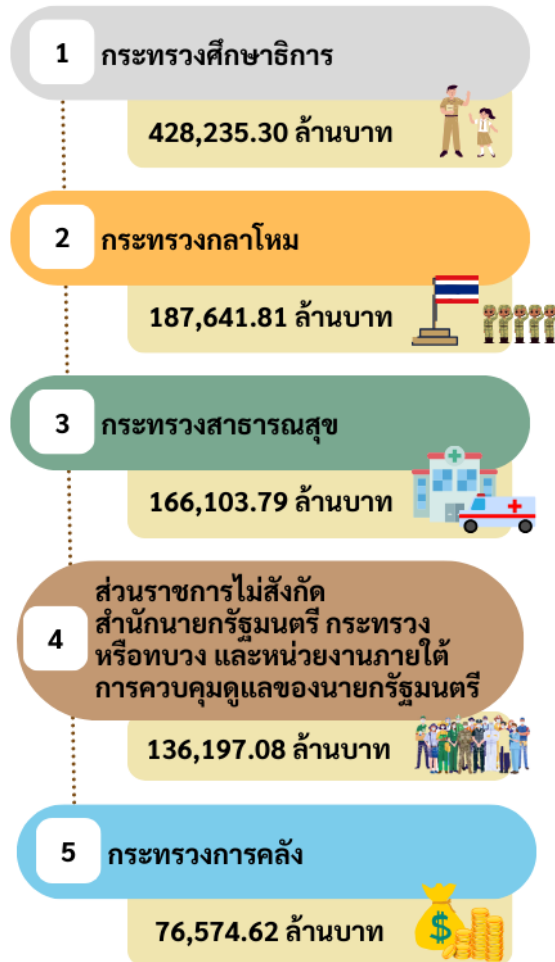
หมายเหตุ :

- ค่าใช้จ่ายบุคลากร ตามบัญชีมีภาคฐานสำหรับหน่วยงานภาครัฐ กรมบัญชีกลาง แบ่งเป็น 4 ประเภท
 - 1.1 เงินเดือนและค่าจ้าง หมายถึง เงินเดือนและค่าจ้าง รหัสบัญชี 5101010000
 - 1.2 เงินช่วยเหลือด้านการรักษาพยาบาล หมายถึง เงินช่วยเหลือด้านการรักษาพยาบาล รหัสบัญชี 5101030000
 - 1.3 ค่าบ้านหนึ่งบ้าน หมายถึง ค่าบ้านหนึ่งบ้าน รหัสบัญชี 5101040000
 - 1.4 ค่าใช้จ่ายบุคลากรอื่น หมายถึง ค่าใช้จ่ายบุคลากรอื่น รหัสบัญชี 5101020000
- ประเภทบุคลากร หมายถึง ข้าราชการ ลูกจ้างประจำ พนักงานราชการ และลูกจ้างชั่วคราว
- ตัวเลขในวงเล็บแสดงลำดับหน่วยงานที่มีการเบิกจ่ายสูงสุด 5 ลำดับแรก

ที่มา : กองระบบการคลังภาครัฐ กรมบัญชีกลาง (ข้อมูล ณ วันที่ 12 ธันวาคม 2566)

ภาพที่ 7.3

ค่าใช้จ่ายบุคลากรที่มีการเบิกจ่ายสูงสุด 5 ลำดับแรก
จำแนกตามหน่วยงาน (ระดับกระทรวง) ปีงบประมาณ พ.ศ. 2566



ตารางที่ 7.4
ค่าใช้จ่ายบุคลากร จำแนกตามหน่วยงาน (ระดับกรม) ปีงบประมาณ พ.ศ. 2565 - 2566
 หน่วย : ล้านบาท

หน่วยงาน	ปีงบประมาณ พ.ศ. 2565				ปีงบประมาณ พ.ศ. 2566				รวม
	เงินเดือนและค่าจ้าง	เงินช่วยเหลือ ด้านการศึกษา และการรักษาพยาบาล	ค่าจ้างบุคลากรอื่น	รวม	เงินเดือนและค่าจ้าง	เงินช่วยเหลือ ด้านการศึกษา และการรักษาพยาบาล	ค่าจ้างบุคลากรอื่น	รวม	
1. สำนักนายกรัฐมนตรี	4,198.74	340.82	2,221.52	7,143.52	4,304.43	360.01	2,403.15	7,445.77	
1.1 สำนักงานปลัดสำนักนายกรัฐมนตรี	249.24	18.60	227.59	594.45	240.74	21.62	236.68	526.67	
1.2 กรมประชาสัมพันธ์	997.67	79.25	542.45	1,675.35	983.95	81.92	603.62	1,726.00	
1.3 สำนักงานคณะกรรมการคุ้มครองผู้บริโภค	87.70	5.05	16.07	113.27	94.78	5.35	17.67	122.85	
1.4 สำนักเลขาธิการนายกรัฐมนตรี	295.77	22.61	145.03	473.86	315.93	24.59	154.64	505.41	
1.5 สำนักเลขาธิการคณะรัฐมนตรี	141.45	11.90	84.13	245.34	140.28	14.25	89.96	252.17	
1.6 สำนักข่าวกรองแห่งชาติ	381.08	39.12	256.57	760.05	399.55	38.64	276.97	799.22	
1.7 สำนักงานปรมาณู	466.35	43.32	304.24	835.49	460.18	42.22	325.12	850.30	
1.8 สำนักงานสภานโยบายกึ่งภาครัฐ	77.65	6.39	47.27	136.00	80.37	6.08	49.94	141.31	
1.9 สำนักงานคณะกรรมการกฤษฎีกา	278.86	23.56	35.57	345.84	276.88	21.33	36.08	344.41	
1.10 สำนักงานคณะกรรมการข้าราชการพลเรือน	300.65	21.84	215.33	566.99	297.38	25.96	221.88	573.26	
1.11 สำนักงานสภาพัฒนาการเศรษฐกิจและสังคมแห่งชาติ	284.54	28.02	159.87	484.49	285.15	30.03	172.68	500.13	
1.12 กองอำนวยการรักษาความมั่นคงภายใน	89.02	5.45	51.91	227.44	119.25	5.96	56.99	259.01	
1.13 สำนักงานคณะกรรมการพัฒนาบริหารราชการ	119.34	10.83	38.72	175.38	108.92	10.44	46.38	171.76	
1.14 สำนักงานคณะกรรมการสุขภาพแห่งชาติ	0.28	0.00	0.00	0.28	0.00	0.00	0.00	0.00	
1.15 สำนักงานคณะกรรมการส่งเสริมการลงทุน	181.69	16.09	80.31	285.68	189.13	16.04	88.44	303.73	
1.16 สำนักงานทรัพยากรน้ำแห่งชาติ	153.83	6.89	15.78	184.71	157.17	10.08	19.69	196.45	
1.17 ศูนย์อำนวยการรักษาผลประโยชน์ของชาติทางทะเล	54.75	0.00	0.00	55.44	75.72	1.60	1.96	81.58	
1.18 สำนักงานขับเคลื่อนการปฏิรูปประเทศ ยุทธศาสตร์ชาติ และการสร้างความสามัคคีปรองดอง	13.49	1.69	0.68	16.68	21.45	1.82	1.27	26.46	
1.19 สำนักงานคณะกรรมการนโยบายที่ดินแห่งชาติ	24.98	0.21	0.00	26.78	57.60	2.08	1.18	65.05	
2. กระทรวงกลาโหม	105,670.97	9,927.08	62,390.09	183,399.88	104,506.24	9,872.11	67,747.90	187,641.81	
2.1 สำนักงานปลัดกระทรวงกลาโหม	3,274.58	322.89	5,507.39	9,264.46	3,274.08	327.25	5,541.54	9,306.03	
2.2 กองทัพบก	60,495.62	5,644.09	37,308.64	106,319.27	59,551.45	5,531.11	40,481.74	108,439.13	
2.3 กองทัพเรือ	20,498.75	1,891.90	8,905.57	32,394.22	20,341.14	1,861.53	10,019.12	33,341.38	
2.4 กองทัพอากาศ	13,906.63	1,255.35	8,279.86	24,393.11	13,842.59	1,333.43	8,995.58	25,170.23	
2.5 กองบัญชาการกองทัพไทย	7,495.39	812.85	2,388.63	11,028.82	7,496.98	818.79	2,709.92	11,385.04	
3. กระทรวงการคลัง	13,290.59	1,367.59	6,429.90	72,991.89	13,351.24	1,398.57	7,051.67	76,574.62	
3.1 สำนักงานปลัดกระทรวงการคลัง	126.63	11.96	97.89	244.94	121.86	11.37	105.30	247.53	
3.2 กรมธนารักษ์	737.60	74.93	364.35	1,214.63	759.19	74.09	378.22	1,251.67	
3.3 กรมบัญชีกลาง	913.62	84.07	650.67	529,108.3	924.41	87.03	701.34	54,122.74 (5)	
3.4 กรมศุลกากร	1,965.46	189.92	1,448.61	3,687.32	1,968.76	195.95	1,590.22	87.35	
3.5 กรมสรรพากร	1,529.46	140.33	963.45	2,706.66	1,487.60	137.01	1,071.61	72.11	
3.6 กรมสรรพากร	7,729.95	838.98	2,834.64	11,807.88	7,796.50	864.47	3,128.04	403.21	
3.7 สำนักงานคณะกรรมการนโยบายรัฐวิสาหกิจ	72.31	6.77	7.54	91.54	73.35	8.69	8.54	4.64	
3.8 สำนักงานบริหารหนี้สาธารณะ	74.95	6.87	10.40	97.08	75.66	5.88	11.47	4.92	
3.9 สำนักงานเศรษฐกิจการคลัง	140.61	13.76	52.35	231.01	143.91	14.08	56.93	29.00	

หน่วยงาน	ปีงบประมาณ พ.ศ. 2565				ปีงบประมาณ พ.ศ. 2566				รวม
	เงินต้นและค่าจ้าง	เงินช่วยเหลือ ด้านการศึกษา และการรักษาพยาบาล	ค่าจ้างนอกบุคลากร	รวม	เงินต้นและค่าจ้าง	เงินช่วยเหลือ ด้านการศึกษา และการรักษาพยาบาล	ค่าจ้างนอกบุคลากร	รวม	
4. กระทรวงการต่างประเทศ	764.13	69.32	505.15	30.09	777.39	75.58	527.68	32.30	1,412.95
4.1 สำนักงานปลัดกระทรวงการต่างประเทศ	764.13	69.32	505.15	30.09	777.39	75.58	527.68	32.30	1,412.95
5. กระทรวงการท่องเที่ยวและกีฬา	1,654.12	73.72	560.93	92.67	1,679.59	73.66	603.20	95.84	2,452.29
5.1 สำนักงานปลัดกระทรวงการท่องเที่ยวและกีฬา	221.19	18.84	106.71	21.40	224.20	17.24	118.70	21.85	381.99
5.2 กรมพลศึกษา	85.14	9.84	75.04	5.27	80.81	8.95	76.61	4.38	170.75
5.3 กรมการท่องเที่ยว	858.21	7.46	27.27	45.12	877.22	7.50	29.46	45.56	959.74
5.4 มหาวิทยาลัยการกีฬาแห่งชาติ	489.58	37.58	353.91	20.88	497.36	39.97	378.43	24.05	939.81
6. กระทรวงการพัฒนาสังคมและความมั่นคงของมนุษย์	2,744.98	162.88	1,421.06	144.26	2,790.13	161.04	1,501.09	155.41	4,607.67
6.1 สำนักงานปลัดกระทรวงการพัฒนาสังคมและความมั่นคงของมนุษย์	828.71	53.15	499.76	52.86	868.72	60.58	532.47	56.66	1,518.43
6.2 กรมพัฒนาสังคมและสวัสดิการ	750.30	36.07	542.33	35.59	749.90	33.36	557.91	37.47	1,378.64
6.3 กรมกิจการสตรีและสถาบันครอบครัว	199.23	17.08	72.19	8.50	198.09	15.00	79.18	9.12	301.39
6.4 กรมกิจการเด็กและเยาวชน	607.27	29.92	202.34	25.11	610.58	26.51	214.66	27.21	878.96
6.5 กรมส่งเสริมและพัฒนาคุณภาพชีวิตคนพิการ	254.47	17.17	72.83	15.04	255.93	17.86	80.83	16.41	371.03
6.6 กรมกิจการผู้สูงอายุ	105.00	9.49	31.61	7.16	106.91	7.73	36.04	8.54	159.22
7. กระทรวงเกษตรและสหกรณ์	24,397.05	1,729.91	14,774.84	1,291.14	24,239.54	1,706.62	15,874.61	1,328.61	43,149.38
7.1 สำนักงานปลัดกระทรวงเกษตรและสหกรณ์	705.58	53.71	477.48	88.22	708.79	59.33	498.12	84.14	1,350.38
7.2 กรมชลประทาน	5,950.00	505.08	4,189.85	233.48	5,812.30	459.63	4,454.84	241.09	10,967.86
7.3 กรมตรวจบัญชีสหกรณ์	842.86	47.94	317.27	42.01	851.55	47.32	337.76	42.77	1,279.40
7.4 กรมประมง	2,260.42	141.47	860.10	117.10	2,296.56	143.74	933.94	125.06	3,499.30
7.5 กรมปศุสัตว์	3,410.17	185.22	1,329.93	172.88	3,393.58	193.38	1,470.46	177.97	5,235.39
7.6 กรมพัฒนาที่ดิน	1,174.13	78.14	710.21	49.59	1,175.45	75.57	732.60	50.75	2,034.37
7.7 กรมวิชาการเกษตร	2,167.27	99.69	1,055.74	87.06	2,149.73	96.05	1,121.92	93.00	3,460.70
7.8 กรมส่งเสริมการเกษตร	3,637.12	299.23	3,322.03	191.97	3,624.67	309.27	3,580.43	196.02	7,710.39
7.9 กรมส่งเสริมสหกรณ์	1,792.17	139.87	1,170.96	151.83	1,776.91	142.63	1,258.11	156.41	3,334.06
7.10 สำนักงานกรมวิจิตรภัณฑ์เพื่อเกษตรกรรม	797.94	70.61	629.29	81.20	793.40	72.84	689.67	82.62	1,638.53
7.11 สำนักงานมาตรฐานสินค้าเกษตรและอาหารแห่งชาติ	98.59	6.32	22.87	5.50	102.77	6.71	25.11	5.93	140.52
7.12 สำนักงานเศรษฐกิจการเกษตร	337.94	25.06	225.66	20.17	340.42	27.06	240.73	20.27	632.48
7.13 กรมการข้าว	685.41	51.16	349.82	29.27	655.84	43.46	394.14	29.73	1,123.17
7.14 กรมหม่อนไหม	284.54	15.93	65.24	12.25	277.78	15.89	76.56	12.95	383.18
7.15 กรมส่งเสริมการค้าระหว่างประเทศ	252.91	10.08	48.39	8.61	275.79	13.74	60.22	9.90	359.65
8. กระทรวงคมนาคม	13,507.75	723.79	4,810.80	522.31	13,469.29	718.74	5,176.02	572.08	19,936.13
8.1 สำนักงานปลัดกระทรวงคมนาคม	171.54	14.59	469.97	10.14	169.09	17.88	459.86	9.33	656.16
8.2 กรมเจ้าท่า	731.51	62.75	287.94	36.84	736.51	56.40	323.65	37.85	1,154.41
8.3 กรมการขนส่งทางบก	1,972.35	166.00	787.71	76.96	1,998.98	179.09	870.00	80.44	3,128.51
8.4 กรมทางหลวง	7,792.33	354.25	2,532.87	284.07	7,716.96	336.04	2,707.47	315.50	11,075.97
8.5 กรมทางหลวงชนบท	2,378.28	86.52	520.94	92.37	2,387.10	87.13	580.51	105.50	3,160.24
8.6 สำนักงานนโยบายและแผนการขนส่งและจราจร	94.46	10.08	30.02	4.63	97.23	8.45	34.17	5.02	144.87
8.7 กรมท่าอากาศยาน	341.06	28.29	179.82	16.20	332.05	31.14	201.38	16.54	581.11
8.8 กรมการขนส่งทางราง	26.22	1.31	1.53	1.10	31.37	2.61	0.98	1.90	36.86

หน่วยงาน	ปีงบประมาณ พ.ศ. 2565				ปีงบประมาณ พ.ศ. 2566				รวม
	เงินต้นและค่าจ้าง	เงินช่วยเหลือ ด้านการศึกษา และการรักษาพยาบาล	ค่าจ้างบุคลากรอื่น	รวม	เงินต้นและค่าจ้าง	เงินช่วยเหลือ ด้านการศึกษา และการรักษาพยาบาล	ค่าจ้างบุคลากรอื่น	รวม	
9. กระทรวงทรัพยากรธรรมชาติและสิ่งแวดล้อม	11,141.08	541.54	3,606.64	15,784.27	11,072.45	522.42	3,953.53	531.80	16,080.20
9.1 สำนักงานปลัดกระทรวงทรัพยากรธรรมชาติและสิ่งแวดล้อม	947.82	73.31	612.25	1,698.88	813.28	62.12	654.42	59.43	1,589.25
9.2 กรมควบคุมมลพิษ	197.14	16.40	22.43	244.51	330.90	24.08	28.30	16.64	399.92
9.3 กรมทรัพยากรทางทะเลและชายฝั่ง	471.43	18.97	76.19	587.79	469.11	17.36	86.98	22.90	596.35
9.4 กรมทรัพยากรธรณี	215.66	14.99	174.14	414.69	217.96	15.06	182.61	10.75	426.38
9.5 กรมทรัพยากรน้ำ	722.97	61.16	395.59	1,216.76	719.93	63.78	423.29	37.08	1,244.08
9.6 กรมทรัพยากรน้ำบาดาล	432.38	32.48	226.12	708.56	428.94	31.81	238.81	18.62	718.18
9.7 กรมการเปลี่ยนแปลงสภาพภูมิอากาศและสิ่งแวดล้อม	173.38	8.03	39.80	228.10	174.47	7.45	50.02	7.19	239.13
9.8 กรมอุทยานแห่งชาติ สัตว์ป่า และพันธุ์พืช	5,311.50	213.15	1,333.69	7,073.45	5,261.16	196.99	1,516.54	235.67	7,210.36
9.9 สำนักงานนโยบายและแผนทรัพยากรธรรมชาติและสิ่งแวดล้อม	166.34	11.21	47.31	232.87	167.77	12.73	50.26	8.21	238.97
9.10 กรมป่าไม้	2,502.46	91.84	679.12	3,377.66	2,488.93	91.04	722.30	115.31	3,417.58
10. กระทรวงดิจิทัลเพื่อเศรษฐกิจและสังคม	1,475.12	85.77	575.71	2,212.21	1,421.47	85.38	636.60	75.55	2,219.00
10.1 สำนักงานปลัดกระทรวงดิจิทัลเพื่อเศรษฐกิจและสังคม	188.28	11.56	96.13	306.55	202.70	10.79	106.23	10.85	330.57
10.2 กรมอุตุนิยมวิทยา	440.38	37.60	217.49	712.96	437.51	38.12	252.34	17.53	745.50
10.3 สำนักงานสถิติแห่งชาติ	795.28	30.47	257.11	1,126.97	726.71	29.89	272.66	43.62	1,072.88
10.4 สำนักงานคณะกรรมการดิจิทัลเพื่อเศรษฐกิจและสังคมแห่งชาติ	51.18	6.14	4.98	65.73	54.55	6.58	5.37	3.55	70.05
11. กระทรวงพลังงาน	837.70	59.07	358.38	1,304.53	852.77	64.47	384.90	49.78	1,351.92
11.1 สำนักงานปลัดกระทรวงพลังงาน	258.25	20.40	110.51	412.04	264.96	21.80	126.28	22.17	435.21
11.2 กรมเชื้อเพลิงธรรมชาติ	92.19	7.00	35.95	139.80	94.60	9.41	37.20	4.84	146.05
11.3 กรมธุรกิจพลังงาน	119.94	10.22	51.45	188.31	121.14	9.19	55.19	6.80	192.32
11.4 กรมพัฒนาพลังงานทดแทนและอนุรักษ์พลังงาน	310.57	17.03	148.87	488.96	313.46	19.94	154.67	13.07	501.14
11.5 สำนักงานนโยบายและแผนพลังงาน	56.75	4.42	11.60	75.42	58.61	4.13	11.56	2.90	77.20
12. กระทรวงพาณิชย์	1,825.91	175.53	1,223.55	3,349.92	1,837.64	186.82	1,304.98	129.93	3,459.37
12.1 สำนักงานปลัดกระทรวงพาณิชย์	611.16	50.94	415.16	1,130.89	617.98	53.70	449.45	56.07	1,177.20
12.2 กรมการค้าต่างประเทศ	238.59	26.58	189.05	466.60	234.38	29.35	199.49	12.47	475.69
12.3 กรมการค้าภายใน	219.79	23.55	213.45	473.79	218.08	23.47	222.56	17.18	481.29
12.4 กรมเจรจาการค้าระหว่างประเทศ	107.23	11.90	58.38	183.45	104.07	13.58	62.09	6.04	186.18
12.5 กรมทรัพย์สินทางปัญญา	179.23	16.75	49.10	253.65	185.60	18.86	52.01	9.62	266.09
12.6 กรมพัฒนาธุรกิจการค้า	222.83	25.02	160.31	421.42	224.33	22.65	173.62	13.82	434.42
12.7 กรมส่งเสริมการค้าระหว่างประเทศ	193.84	16.91	121.17	341.46	196.79	20.24	130.13	10.02	357.18
12.8 สำนักงานนโยบายและยุทธศาสตร์การค้า	53.24	3.88	16.93	78.66	56.01	4.97	15.63	4.71	81.32
13. กระทรวงมหาดไทย	20,600.15	1,683.77	11,520.72	35,540.44	20,713.86	1,666.14	12,575.73	1,649.15	36,604.88
13.1 สำนักงานปลัดกระทรวงมหาดไทย	1,886.96	132.34	1,808.86	3,937.39	1,898.12	138.52	1,925.35	114.45	4,076.44
13.2 กรมการปกครอง	7,321.02	525.41	3,632.48	12,189.18	7,459.61	520.58	3,951.06	587.97	12,519.22
13.3 กรมการพัฒนาชุมชน	2,798.89	231.93	1,778.93	5,128.80	2,818.52	235.75	1,912.25	332.00	5,298.52
13.4 กรมที่ดิน	4,553.92	446.69	2,575.63	7,688.77	4,323.99	437.91	2,837.89	308.40	7,908.19
13.5 กรมป้องกันและบรรเทาสาธารณภัย	1,433.64	109.81	647.68	2,281.97	1,430.50	99.01	711.68	92.83	2,334.02
13.6 กรมโยธาธิการและผังเมือง	1,337.17	113.56	562.69	2,067.81	1,326.49	108.38	624.65	55.88	2,115.40
13.7 กรมส่งเสริมการปกครองท้องถิ่น	1,468.55	124.23	514.45	2,262.52	1,456.63	125.99	612.85	157.62	2,355.09

หน่วยงาน	ปีงบประมาณ พ.ศ. 2565				ปีงบประมาณ พ.ศ. 2566			
	เงินต้นและค่าจ้าง	เงินช่วยเหลือ ด้านการศึกษา และการรักษาพยาบาล	ค่าจ้างบุคลากรอื่น	รวม	เงินต้นและค่าจ้าง	เงินช่วยเหลือ ด้านการศึกษา และการรักษาพยาบาล	ค่าจ้างบุคลากรอื่น	รวม
14. กระทรวงยุติธรรม	11,303.60	834.40	2,934.74	15,799.40	11,678.85	829.50	3,231.03	16,227.61
14.1 สำนักงานปลัดกระทรวงยุติธรรม	234.61	21.20	68.26	342.15	234.71	20.78	66.71	340.07
14.2 กรมคุมประพฤติ	1,134.87	58.46	113.34	1,423.92	1,164.42	57.54	139.79	1,480.74
14.3 กรมคุ้มครองสิทธิและเสรีภาพ	109.09	5.91	15.04	137.25	114.47	6.67	14.72	143.47
14.4 กรมบังคับคดี	830.55	51.85	173.54	1,101.72	829.08	51.42	205.06	1,129.90
14.5 กรมพินิจและคุ้มครองเด็กและเยาวชน	1,355.79	77.03	199.69	1,764.78	1,338.87	86.40	221.63	1,802.63
14.6 กรมราชทัณฑ์	6,166.39	515.86	2,033.69	8,978.65	6,338.39	496.68	2,212.38	9,354.29
14.7 กรมสอบสวนคดีพิเศษ	803.63	47.78	143.68	1,028.99	796.37	48.90	166.36	1,046.63
14.8 สำนักงานอัยการยุติธรรม	39.89	3.85	4.81	51.78	41.42	4.58	6.01	55.11
14.9 สถาบันนิติวิทยาศาสตร์	106.11	9.85	14.37	138.90	112.43	11.13	17.31	147.35
14.10 สำนักงานคณะกรรมการป้องกันและปราบปรามยาเสพติด	542.67	42.61	166.32	831.26	708.69	45.40	181.06	1,027.42
15. กระทรวงแรงงาน	3,758.64	294.31	1,397.97	5,736.57	3,804.51	302.39	1,551.09	5,951.49
15.1 สำนักงานปลัดกระทรวงแรงงาน	443.69	33.67	229.61	745.69	460.96	34.66	251.31	788.98
15.2 กรมการจัดหางาน	722.58	52.90	229.13	1,000.40	725.19	53.72	257.72	1,092.79
15.3 กรมพัฒนาฝีมือแรงงาน	949.27	69.04	281.34	1,342.05	953.63	69.79	312.54	1,379.70
15.4 กรมสวัสดิการและคุ้มครองแรงงาน	741.25	52.01	343.73	1,202.16	754.31	53.52	367.73	1,242.03
15.5 สำนักงานประกันสังคม	901.85	86.69	314.16	1,386.27	910.42	90.70	361.79	1,447.99
16. กระทรวงวัฒนธรรม	2,449.19	197.33	1,203.22	4,009.93	2,483.93	193.38	1,318.80	4,161.61
16.1 สำนักงานปลัดกระทรวงวัฒนธรรม	966.35	70.37	444.91	1,599.62	1,006.55	72.79	494.03	1,673.68
16.2 กรมการศาสนา	39.83	2.54	37.14	82.00	42.03	3.42	36.28	84.46
16.3 กรมศิลปากร	640.27	62.80	415.69	1,148.02	641.41	59.19	440.42	1,171.57
16.4 กรมส่งเสริมวัฒนธรรม	121.65	14.45	58.44	201.42	127.13	13.17	63.90	211.40
16.5 สำนักงานศิลปวัฒนธรรมร่วมสมัย	27.39	2.11	9.99	41.59	27.42	1.46	13.18	44.32
16.6 ศูนย์มานุษยวิทยาสิรินธร	42.88	0.00	0.00	42.88	44.52	0.00	0.00	44.52
16.7 สถาบันวิจัยและพัฒนาพื้นที่สูง	590.82	45.06	237.05	894.40	594.87	43.35	270.99	931.66
17. กระทรวงศึกษาธิการ	221,615.70	13,456.10	168,221.22	413,037.36	221,135.00	13,725.08	183,433.48	428,235.30
17.1 สำนักงานปลัดกระทรวงศึกษาธิการ	8,491.92	317.26	2,393.47	11,663.45	8,544.04	328.90	2,678.61	12,026.08
17.2 สำนักงานเลขาธิการสภาการศึกษา	77.42	7.66	84.78	174.50	77.24	7.60	87.83	177.60
17.3 สำนักงานคณะกรรมการการศึกษาขั้นพื้นฐาน	202,679.85	12,508.97	159,769.80	383,799.02	201,751.44	12,734.80	174,148.60	397,625.13
17.4 สำนักงานคณะกรรมการการอาชีวศึกษา	10,366.51	622.21	5,971.17	17,400.39	10,762.28	653.78	6,518.44	18,406.49

หน่วยงาน	ปีงบประมาณ พ.ศ. 2565				ปีงบประมาณ พ.ศ. 2566				รวม
	เงินต้นและค่าจ้าง	เงินช่วยเหลือ ด้านการศึกษา และการรักษาพยาบาล	ค่าจ้างเหมาบริการ	รวม	เงินต้นและค่าจ้าง	เงินช่วยเหลือ ด้านการศึกษา และการรักษาพยาบาล	ค่าจ้างเหมาบริการ	รวม	
18. กระทรวงสาธารณสุข	114,942.45	11,188.83	28,443.64	164,771.68	112,077.57	11,222.80	32,507.06	166,103.79	
18.1 สำนักงานปลัดกระทรวงสาธารณสุข	102,005.02	9,842.84	22,569.78	143,586.87	99,143.41	9,836.56	26,022.38	143,586.87	
18.2 กรมการแพทย์	4,790.24	601.03	1,777.33	7,620.72	4,834.96	605.77	1,961.63	7,801.40	
18.3 กรมควบคุมโรค	2,004.54	173.22	1,275.32	3,584.57	1,933.26	180.63	1,370.09	3,618.51	
18.4 กรมการแพทย์แผนไทยและการแพทย์ทางเลือก	127.73	13.70	34.45	187.40	132.35	15.32	38.75	198.34	
18.5 กรมวิทยาศาสตร์การแพทย์	627.03	58.26	220.70	937.28	636.19	66.51	251.15	966.21	
18.6 กรมสนับสนุนบริการสุขภาพ	415.66	42.02	281.73	762.52	398.37	47.06	320.45	788.60	
18.7 กรมสุขภาพจิต	2,037.30	194.35	880.00	3,290.44	2,067.21	200.11	982.45	3,409.26	
18.8 กรมอนามัย	1,186.04	126.35	820.73	2,218.74	1,180.89	125.79	893.41	2,287.27	
18.9 สำนักงานคณะกรรมการอาหารและยา	373.80	37.74	152.46	592.92	383.44	42.12	165.18	620.00	
18.10 สถาบันการแพทย์ฉุกเฉินแห่งชาติ	0.00	0.00	0.00	21.44	0.00	0.00	0.00	40.94	
18.11 สถาบันรับรองคุณภาพสถานพยาบาล (องค์การมหาชน)	50.49	0.00	0.00	50.49	67.71	0.00	0.00	67.71	
18.12 สถาบันพระบรมราชชนก	1,324.60	99.32	431.14	1,918.29	1,299.78	102.93	501.57	1,967.11	
19. กระทรวงอุตสาหกรรม	1,638.70	151.90	1,121.03	3,011.36	1,633.45	154.49	1,208.47	3,099.83	
19.1 สำนักงานปลัดกระทรวงอุตสาหกรรม	526.26	45.94	386.24	1,002.28	521.75	45.74	426.22	1,038.41	
19.2 กรมโรงงานอุตสาหกรรม	236.05	24.35	202.97	474.59	240.73	25.13	203.53	480.82	
19.3 กรมส่งเสริมอุตสาหกรรม	364.06	31.29	221.69	632.76	354.16	31.04	241.90	643.18	
19.4 กรมอุตสาหกรรมพื้นฐานและการเหมืองแร่	209.97	17.81	131.47	370.68	208.98	19.17	145.39	385.41	
19.5 สำนักงานคณะกรรมการอ้อยและน้ำตาลทราย	55.35	4.72	37.91	101.53	57.14	4.77	39.23	104.71	
19.6 สำนักงานมาตรฐานผลิตภัณฑ์อุตสาหกรรม	181.99	19.41	109.47	320.99	183.96	20.21	118.22	334.24	
19.7 สำนักงานเศรษฐกิจอุตสาหกรรม	65.02	8.38	31.28	108.53	66.73	8.43	33.98	113.06	
20. กระทรวงอุดมศึกษา วิทยาศาสตร์ วิจัยและนวัตกรรม	22,093.35	944.03	20,191.82	44,123.50	22,699.47	926.06	20,995.88	45,557.56	
20.1 สำนักงานปลัดกระทรวงอุดมศึกษา วิทยาศาสตร์ วิจัยและนวัตกรรม	314.52	34.28	353.11	718.33	312.09	32.64	370.09	731.20	
20.2 กรมวิทยาศาสตร์บริการ	179.98	12.33	120.43	319.90	187.16	15.91	125.54	336.71	
20.3 สำนักงานการวิจัยแห่งชาติ	109.70	7.78	83.54	205.97	112.91	10.04	89.11	217.48	
20.4 สำนักงานปณิกูชาติสัตว์	121.95	8.74	72.81	210.48	128.17	10.40	74.06	219.65	
20.5 มหาวิทยาลัยราชภัฏวชิรวิทยาดง	234.54	21.26	742.21	1,006.42	202.84	17.32	777.37	1,006.59	
20.6 มหาวิทยาลัยสุโขทัยธรรมาธิราช	634.14	28.03	371.00	1,042.67	600.69	22.63	400.41	1,031.93	
20.7 มหาวิทยาลัยนเรศวร	395.44	28.60	105.09	549.69	397.17	27.95	118.51	563.88	
20.8 มหาวิทยาลัยอุบลราชธานี	248.88	22.01	51.41	334.74	247.18	23.60	60.02	343.09	
20.9 มหาวิทยาลัยมหิดลราชชนก	341.03	10.78	102.49	469.09	198.80	10.96	113.89	332.50	
20.10 มหาวิทยาลัยกาฬสินธุ์	252.93	2.46	26.46	291.52	251.01	2.26	28.09	308.52	
20.11 สถาบันเทคโนโลยีพระจอมเกล้าเจ้าคุณทหารลาดกระบัง	28.52	2.15	20.45	130.89	26.50	1.72	23.68	135.48	
20.12 มหาวิทยาลัยราชภัฏวชิรวิทยาดง	287.28	7.21	29.02	362.05	301.83	6.01	34.29	382.11	
20.13 มหาวิทยาลัยนครพนม	386.78	3.74	32.77	439.79	402.81	3.83	36.98	462.25	
20.14 สถาบันวิจัยและพัฒนา	264.04	14.26	21.04	293.21	255.55	14.83	24.79	307.82	
20.15 มหาวิทยาลัยราชภัฏวชิรวิทยาดง	377.99	2.52	55.87	445.27	390.11	2.78	58.76	470.11	
20.16 มหาวิทยาลัยราชภัฏวชิรวิทยาดง	88.61	6.93	126.80	226.77	85.57	8.44	132.51	230.98	
20.17 มหาวิทยาลัยราชภัฏวชิรวิทยาดง	276.29	4.90	60.36	353.51	281.30	3.71	64.07	361.71	

หน่วยงาน	ปีงบประมาณ พ.ศ. 2565				ปีงบประมาณ พ.ศ. 2566				รวม
	เงินต้นและค่าจ้าง	เงินช่วยเหลือ ด้านการศึกษา และการรักษาพยาบาล	ค่าจ้างพนักงาน	ค่าใช้จ่ายบุคลากรอื่น	เงินต้นและค่าจ้าง	เงินช่วยเหลือ ด้านการศึกษา และการรักษาพยาบาล	ค่าจ้างพนักงาน	ค่าใช้จ่ายบุคลากรอื่น	
20.18 มหาวิทยาลัยราชภัฏอุดรธานี	286.22	2.04	65.77	12.61	287.81	2.56	68.68	14.08	373.13
20.19 มหาวิทยาลัยราชภัฏกำแพงเพชร	223.89	2.46	52.47	9.43	228.85	2.87	53.09	10.09	294.73
20.20 มหาวิทยาลัยราชภัฏนครสวรรค์	327.30	4.39	75.87	13.62	336.60	3.49	79.95	14.44	434.48
20.21 มหาวิทยาลัยราชภัฏบึงฉลวย	350.11	3.53	88.85	6.13	363.95	3.35	90.20	5.79	463.29
20.22 มหาวิทยาลัยราชภัฏพระนครศรีอยุธยา	268.00	1.59	43.22	3.29	288.92	2.11	46.41	3.17	340.81
20.23 มหาวิทยาลัยราชภัฏมหาสารคาม	244.14	4.20	79.76	6.20	248.40	4.45	83.32	6.34	342.51
20.24 มหาวิทยาลัยราชภัฏเลย	268.69	4.39	59.09	5.26	272.76	4.53	63.15	5.15	345.59
20.25 มหาวิทยาลัยราชภัฏสกลนคร	326.98	3.87	51.83	10.41	333.76	4.48	54.85	9.81	402.90
20.26 มหาวิทยาลัยราชภัฏอุตรดิตถ์	396.66	4.18	75.05	4.77	456.60	4.45	79.40	5.12	545.57
20.27 มหาวิทยาลัยราชภัฏนครราชสีมา	349.07	8.35	83.56	17.65	357.60	8.10	89.91	19.58	475.19
20.28 มหาวิทยาลัยราชภัฏบุรีรัมย์	271.09	3.97	66.15	4.71	283.17	5.67	73.96	4.83	367.63
20.29 มหาวิทยาลัยราชภัฏสุรินทร์	282.38	6.74	54.58	6.78	297.94	5.95	59.14	8.36	371.39
20.30 มหาวิทยาลัยราชภัฏสุราษฎร์ธานี	363.35	3.90	68.45	9.30	369.91	3.16	78.51	10.38	461.96
20.31 มหาวิทยาลัยราชภัฏวไลยอลงกรณ์	65.02	3.69	73.12	3.71	61.65	3.34	75.58	2.87	143.44
20.32 มหาวิทยาลัยราชภัฏจันทบุรี	251.47	4.20	71.97	3.04	252.92	3.94	78.34	3.05	337.65
20.33 มหาวิทยาลัยราชภัฏเทพสตรี	262.18	4.37	80.99	12.71	274.67	4.34	81.43	5.49	365.93
20.34 มหาวิทยาลัยราชภัฏพระนครศรีอยุธยา	320.66	4.69	88.85	13.37	319.12	3.86	95.76	13.83	432.57
20.35 มหาวิทยาลัยราชภัฏวไลยอลงกรณ์	266.06	3.29	71.77	5.85	267.52	3.24	70.15	6.05	346.96
20.36 มหาวิทยาลัยราชภัฏกาญจนบุรี	193.19	4.08	56.69	3.35	196.69	4.48	58.81	3.85	263.83
20.37 มหาวิทยาลัยราชภัฏนครปฐม	282.83	4.48	99.97	53.00	306.81	4.46	102.89	35.79	449.95
20.38 มหาวิทยาลัยราชภัฏเพชรบุรี	275.94	3.70	72.31	24.53	282.26	4.30	73.11	26.33	386.00
20.39 มหาวิทยาลัยราชภัฏหมู่บ้านจอมบึง	206.56	4.00	59.02	2.52	210.12	3.27	64.81	2.53	280.73
20.40 มหาวิทยาลัยราชภัฏนครศรีธรรมราช	294.22	3.91	70.12	4.69	308.38	3.71	73.09	4.87	390.05
20.41 มหาวิทยาลัยราชภัฏภูเก็ต	240.00	4.11	62.57	7.46	239.82	4.36	63.45	7.55	315.18
20.42 มหาวิทยาลัยราชภัฏยะลา	265.27	4.10	45.30	23.29	270.62	4.48	49.28	23.16	347.54
20.43 มหาวิทยาลัยราชภัฏสงขลา	86.68	3.57	93.51	4.10	160.17	4.14	93.49	4.70	262.50
20.44 มหาวิทยาลัยราชภัฏสุราษฎร์ธานี	62.26	3.04	56.05	13.13	61.64	3.16	60.92	14.25	139.97
20.45 มหาวิทยาลัยราชภัฏจันทบุรี	239.38	5.76	147.53	2.41	297.03	5.31	153.22	2.18	457.74
20.46 มหาวิทยาลัยราชภัฏจันทบุรี	223.51	2.83	89.99	3.51	226.16	3.29	89.70	2.99	322.14
20.47 มหาวิทยาลัยราชภัฏบ้านสมเด็จเจ้าพระยา	424.51	5.74	124.85	4.78	432.74	6.83	128.87	4.81	573.25
20.48 มหาวิทยาลัยราชภัฏพระนคร	354.12	5.01	155.82	4.53	363.88	6.13	165.37	3.85	539.23
20.49 มหาวิทยาลัยราชภัฏสวนสุนันทา	453.11	5.37	147.40	5.49	455.12	6.02	156.49	5.74	623.37
20.50 มหาวิทยาลัยราชภัฏชัยภูมิ	96.28	0.24	11.13	3.39	97.66	0.25	13.59	2.29	113.79
20.51 มหาวิทยาลัยราชภัฏร้อยเอ็ด	98.44	0.35	3.13	5.66	106.51	0.14	3.21	5.81	115.67
20.52 มหาวิทยาลัยราชภัฏศรีสะเกษ	111.67	0.17	2.04	6.53	114.86	0.23	1.83	5.36	122.28
20.53 มหาวิทยาลัยเทคโนโลยีราชมงคลธัญบุรี	345.64	27.59	216.84	12.07	353.47	28.87	223.63	11.57	617.54
20.54 มหาวิทยาลัยเทคโนโลยีราชมงคลกรุงเทพ	374.71	16.70	229.04	14.41	383.28	16.30	249.92	15.81	665.31
20.55 มหาวิทยาลัยเทคโนโลยีราชมงคลตะวันออก	112.70	11.00	148.06	3.03	108.26	11.12	148.98	3.38	271.74
20.56 มหาวิทยาลัยเทคโนโลยีราชมงคลพระนคร	459.32	16.98	278.79	54.61	466.82	15.53	284.69	67.65	834.69

หน่วยงาน	ปีงบประมาณ พ.ศ. 2565				ปีงบประมาณ พ.ศ. 2566				รวม
	เงินต้นและค่าจ้าง	เงินช่วยเหลือ ด้านการศึกษา และการรักษาพยาบาล	ค่าจ้างพนักงาน	ค่าใช้จ่ายบุคลากรอื่น	เงินต้นและค่าจ้าง	เงินช่วยเหลือ ด้านการศึกษา และการรักษาพยาบาล	ค่าจ้างพนักงาน	ค่าใช้จ่ายบุคลากรอื่น	
20.57 มหาวิทยาลัยเทคโนโลยีพระจอมเกล้าธนบุรี	158.00	14.37	71.45	7.37	335.39	12.97	81.05	25.88	455.29
20.58 มหาวิทยาลัยเทคโนโลยีราชมงคลธัญบุรี	363.16	20.90	255.29	14.71	409.51	19.73	278.10	14.13	721.47
20.59 มหาวิทยาลัยเทคโนโลยีราชมงคลศรีวิชัย	591.43	12.43	120.60	25.25	591.68	13.04	128.97	29.39	763.08
20.60 มหาวิทยาลัยเทคโนโลยีราชมงคลสุวรรณภูมิ	524.58	13.66	132.63	7.63	530.53	14.76	147.54	7.67	700.50
20.61 มหาวิทยาลัยเทคโนโลยีราชมงคลธัญบุรี	555.26	18.12	190.81	23.40	918.44	14.45	201.90	37.78	1,172.57
20.62 สถาบันเทคโนโลยีพระจอมเกล้าเจ้าคุณทหารลาดกระบัง	46.25	0.00	0.00	0.00	0.00	0.00	0.00	0.00	0.00
20.63 สำนักงานนวัตกรรมแห่งชาติ (องค์การมหาชน)	36.65	0.00	0.00	0.00	34.64	0.00	0.00	1.04	35.68
20.64 จุฬาลงกรณ์มหาวิทยาลัย	679.18	68.64	1,566.41	20.05	642.42	66.46	1,620.12	19.57	2,348.57
20.65 มหาวิทยาลัยเกษตรศาสตร์	236.46	27.93	1,287.86	6.83	218.03	24.93	1,322.24	6.03	1,571.23
20.66 มหาวิทยาลัยขอนแก่น	270.15	34.25	1,393.99	7.66	256.28	30.79	1,438.55	7.49	1,733.11
20.67 มหาวิทยาลัยธรรมศาสตร์	199.33	21.38	794.18	4.08	192.54	20.63	811.57	3.90	1,028.64
20.68 มหาวิทยาลัยสงขลานครินทร์	337.77	34.90	1,268.45	9.15	311.76	33.12	1,311.66	8.26	1,664.80
20.69 มหาวิทยาลัยแม่โจ้	42.50	3.98	148.23	1.27	41.03	4.29	150.98	1.26	197.56
20.70 สถาบันเทคโนโลยีพระจอมเกล้าเจ้าคุณทหารลาดกระบัง	129.07	14.20	337.18	3.39	121.24	13.16	344.15	3.20	481.75
20.71 มหาวิทยาลัยเทคโนโลยีพระจอมเกล้าพระนครเหนือ	119.11	10.04	251.54	3.44	116.55	11.16	258.78	3.40	389.89
20.72 สถาบันวิจัยและพัฒนาพื้นที่สูง (องค์การมหาชน)	37.87	4.26	176.67	1.37	33.09	3.93	182.54	1.13	220.69
20.73 มหาวิทยาลัยพะเยา	0.00	0.00	2.13	0.00	0.00	0.00	2.09	0.00	2.09
20.74 มหาวิทยาลัยเทคโนโลยีพระจอมเกล้าธนบุรี	0.00	0.00	73.50	0.00	0.00	0.00	72.78	0.00	72.78
20.75 มหาวิทยาลัยมหิดล	674.51	84.49	3,120.19	18.73	606.23	86.13	3,241.00	17.05	3,950.41
20.76 มหาวิทยาลัยบูรพา	124.36	11.97	216.70	3.70	114.42	12.41	242.98	3.28	373.09
20.77 มหาวิทยาลัยทักษิณ	14.57	1.61	84.95	0.51	14.20	0.87	88.17	0.51	103.75
20.78 มหาวิทยาลัยเชียงใหม่	644.40	87.46	1,638.39	22.65	600.98	84.61	1,669.69	21.18	2,376.46
20.79 มหาวิทยาลัยสวนดุสิต	57.78	8.94	146.74	2.16	57.15	12.17	144.22	2.16	215.70
20.80 มหาวิทยาลัยศิลปากร	1,244.77	10.91	409.74	14.76	1,271.98	8.80	422.40	3.28	1,706.46
20.81 มหาวิทยาลัยศรีนครินทรวิโรฒ	115.02	14.13	707.82	3.26	110.44	12.65	721.05	3.24	847.38
20.82 สถาบันเทคโนโลยีพระจอมเกล้าเจ้าคุณทหารลาดกระบัง	41.62	0.00	0.00	4.76	45.07	0.00	0.00	1.30	46.37
21. ส่วนราชการสังกัดสำนักงานนายกรัฐมนตรี กระทรวงหรือทบวง และหน่วยงานภายใต้การควบคุมดูแลของนายกรัฐมนตรี	85,835.61	8,149.75	33,991.47	3,143.15	87,979.25	7,880.30	37,152.07	3,185.46	136,197.08
21.1 สำนักงานพระพุทธศาสนาแห่งชาติ	391.77	35.89	242.16	31.15	386.96	38.12	271.03	30.18	726.29
21.2 สำนักงานคณะกรรมการพิเศษเพื่อประสานงานโครงการอันเนื่องมาจากพระราชดำริ	84.05	8.28	24.13	4.58	84.13	7.72	23.67	4.31	119.83
21.3 สำนักงานราชบัณฑิตยสภา	28.03	2.93	17.28	1.53	27.41	2.82	20.10	1.50	51.83
21.4 สำนักงานตำรวจแห่งชาติ	84,609.30	8,048.99	33,625.39	3,057.66	86,732.34	7,777.05	36,737.86	3,097.64	134,344.89
21.5 สำนักงานป้องกันและปราบปรามการฟอกเงิน	298.41	28.53	27.91	15.26	308.76	27.63	32.24	15.39	384.02
21.6 ศูนย์อำนวยการบริหารจังหวัดชายแดนภาคใต้	105.55	3.79	22.00	8.71	113.39	6.13	25.27	9.83	154.62
21.7 สำนักงานคณะกรรมการป้องกันและปราบปรามการทุจริตในภาครัฐ	318.50	21.34	32.60	24.26	326.26	20.83	41.90	26.61	415.60
22. หน่วยงานของรัฐสภา	1,426.06	204.77	238.24	586.73	1,573.92	210.10	267.40	490.12	2,541.54
22.1 สำนักงานเลขาธิการสภาการศึกษา	443.20	60.24	82.73	189.59	562.51	64.18	85.21	92.56	804.46
22.2 สำนักงานเลขาธิการสภาผู้แทนราษฎร	982.86	144.53	155.51	397.14	1,011.41	145.92	182.19	397.56	1,737.08

หน่วยงาน	ปีงบประมาณ พ.ศ. 2565				ปีงบประมาณ พ.ศ. 2566				รวม
	เงินต้นและค่าจ้าง	เงินช่วยเหลือ ด้านการศึกษา และการรักษาพยาบาล	ค่าบำรุงบ้านอยู่	ค่าใช้จ่ายบุคลากรอื่น	เงินต้นและค่าจ้าง	เงินช่วยเหลือ ด้านการศึกษา และการรักษาพยาบาล	ค่าบำรุงบ้านอยู่	ค่าใช้จ่ายบุคลากรอื่น	
23. หน่วยงานของศาล	178.06	863.64	1,680.31	380.13	185.18	928.13	1,841.48	396.79	3,351.58
23.1 สำนักงานศาลรัฐธรรมนูญ	178.06	10.16	14.96	3.19	185.18	10.86	16.65	3.33	216.02
23.2 สำนักงานศาลยุติธรรม	0.00	735.38	1,494.15	326.04	0.00	789.71	1,619.85	339.24	2,748.80
23.3 สำนักงานศาลปกครอง	0.00	118.10	171.20	50.90	0.00	127.56	204.98	54.22	386.76
24. หน่วยงานอิสระของรัฐ	0.00	618.90	1,550.63	302.77	0.00	692.51	1,775.24	319.56	2,787.31
24.1 สำนักงานคณะกรรมการป้องกันและปราบปรามการทุจริตแห่งชาติ	0.00	92.00	131.87	39.59	0.00	101.03	148.45	42.29	291.77
24.2 สำนักงานการตรวจเงินแผ่นดิน	0.00	133.01	621.19	53.78	0.00	143.44	684.76	56.28	884.48
24.3 สำนักงานคณะกรรมการสิทธิมนุษยชนแห่งชาติ	0.00	4.94	34.14	2.74	0.00	6.42	37.25	3.14	46.81
24.4 สำนักงานอัยการสูงสุด	0.00	388.95	763.43	206.66	0.00	441.62	904.78	217.85	1,564.25
25. ส่วนราชการในพระองค์	6,711.24	592.46	785.99	426.73	7,006.47	604.07	713.90	442.23	8,766.67
25.1 ส่วนราชการในพระองค์	6,711.24	592.46	785.99	426.73	7,006.47	604.07	713.90	442.23	8,766.67
26. หน่วยงานอื่นของรัฐ	230.35	0.00	0.00	0.00	244.27	0.00	0.00	0.00	244.27
26.1 สำนักงานสภาพัฒนาการแห่งชาติ	230.35	0.00	0.00	0.00	244.27	0.00	0.00	0.00	244.27
27. จังหวัดและกรุงเทพมหานคร	63.88	0.00	0.00	0.14	68.48	0.00	0.00	0.22	68.70
27.1 จังหวัดพระนครศรีอยุธยา	0.47	0.00	0.00	0.00	0.29	0.00	0.00	0.00	0.29
27.2 จังหวัดสระบุรี	0.40	0.00	0.00	0.00	0.75	0.00	0.00	0.00	0.75
27.3 จังหวัดชัยนาท	1.84	0.00	0.00	0.00	2.28	0.00	0.00	0.00	2.28
27.4 จังหวัดลพบุรี	1.16	0.00	0.00	0.00	1.18	0.00	0.00	0.00	1.18
27.5 จังหวัดสิงห์บุรี	0.18	0.00	0.00	0.00	0.14	0.00	0.00	0.00	0.14
27.6 จังหวัดอ่างทอง	0.01	0.00	0.00	0.00	0.02	0.00	0.00	0.00	0.02
27.7 จังหวัดฉะเชิงเทรา	0.36	0.00	0.00	0.00	0.17	0.00	0.00	0.00	0.17
27.8 จังหวัดปทุมธานี	6.38	0.00	0.00	0.00	9.73	0.00	0.00	0.00	9.73
27.9 จังหวัดสระแก้ว	0.00	0.00	0.00	0.00	0.18	0.00	0.00	0.00	0.18
27.10 จังหวัดนครนายก	0.26	0.00	0.00	0.00	0.21	0.00	0.00	0.00	0.21
27.11 จังหวัดสมุทรปราการ	0.14	0.00	0.00	0.00	0.98	0.00	0.00	0.00	0.98
27.12 จังหวัดกาญจนบุรี	0.12	0.00	0.00	0.00	0.09	0.00	0.00	0.00	0.09
27.13 จังหวัดนครปฐม	0.06	0.00	0.00	0.00	0.06	0.00	0.00	0.00	0.06
27.14 จังหวัดราชบุรี	0.28	0.00	0.00	0.00	0.30	0.00	0.00	0.00	0.30
27.15 กลุ่มจังหวัดภาคกลางตอนล่าง 2	0.00	0.00	0.00	0.00	0.02	0.00	0.00	0.00	0.02
27.16 จังหวัดประจวบคีรีขันธ์	0.46	0.00	0.00	0.00	0.35	0.00	0.00	0.00	0.35
27.17 จังหวัดเพชรบุรี	0.44	0.00	0.00	0.00	0.46	0.00	0.00	0.00	0.46
27.18 จังหวัดสมุทรสงคราม	0.06	0.00	0.00	0.00	0.23	0.00	0.00	0.00	0.23
27.19 จังหวัดชุมพร	0.05	0.00	0.00	0.00	0.04	0.00	0.00	0.00	0.04
27.20 จังหวัดสุราษฎร์ธานี	0.07	0.00	0.00	0.00	0.14	0.00	0.00	0.00	0.14
27.21 จังหวัดนครศรีธรรมราช	0.20	0.00	0.00	0.00	0.30	0.00	0.00	0.00	0.30
27.22 จังหวัดพังงา	0.34	0.00	0.00	0.00	0.24	0.00	0.00	0.00	0.24
27.23 จังหวัดกระบี่	0.28	0.00	0.00	0.00	0.38	0.00	0.00	0.00	0.38
27.24 จังหวัดพิจิตร	0.20	0.00	0.00	0.00	0.09	0.00	0.00	0.00	0.09
27.25 จังหวัดอุทัยธานี	1.69	0.00	0.00	0.00	0.14	0.00	0.00	0.00	0.14

หน่วยงาน	ปีงบประมาณ พ.ศ. 2565				ปีงบประมาณ พ.ศ. 2566				รวม
	เงินต้นและค่าจ้าง	เงินช่วยเหลือ ด้านการศึกษา และการรักษาพยาบาล	ค่าบำรุงบ้านอยู่อาศัย	ค่าใช้จ่ายบุคลากรอื่น	เงินต้นและค่าจ้าง	เงินช่วยเหลือ ด้านการศึกษา และการรักษาพยาบาล	ค่าบำรุงบ้านอยู่อาศัย	ค่าใช้จ่ายบุคลากรอื่น	
27-26	งบจังหวัดบุรีรัมย์	0.30	0.00	0.00	0.00	0.30	0.00	0.00	0.00
27-27	งบจังหวัดบุรีรัมย์	0.10	0.00	0.00	0.00	0.10	0.00	0.00	0.16
27-28	งบจังหวัดสงขลา	1.02	0.00	0.00	0.00	1.02	0.00	0.00	0.81
27-29	งบจังหวัดสตูล	0.23	0.00	0.00	0.00	0.23	0.00	0.00	0.32
27-30	งบจังหวัดปัตตานี	0.12	0.00	0.00	0.00	0.12	0.00	0.00	0.00
27-31	งบจังหวัดยะลา	2.55	0.00	0.00	0.00	2.55	0.00	0.00	1.15
27-32	งบจังหวัดจันทบุรี	0.32	0.00	0.00	0.00	0.32	0.00	0.00	0.34
27-33	งบจังหวัดชลบุรี	0.65	0.00	0.00	0.00	0.65	0.00	0.00	0.52
27-34	งบจังหวัดระยอง	0.32	0.00	0.00	0.00	0.32	0.00	0.00	0.11
27-35	งบจังหวัดตราด	0.26	0.00	0.00	0.00	0.26	0.00	0.00	0.12
27-36	กลุ่มจังหวัดภาคตะวันออกเฉียงเหนือตอนบน 1	0.25	0.00	0.00	0.00	0.25	0.00	0.00	0.33
27-37	งบจังหวัดหนองคาย	1.29	0.00	0.00	0.00	1.29	0.00	0.00	0.04
27-38	งบจังหวัดเลย	0.33	0.00	0.00	0.00	0.33	0.00	0.00	0.14
27-39	งบจังหวัดอุดรธานี	1.98	0.00	0.00	0.00	1.98	0.00	0.00	0.37
27-40	งบจังหวัดหนองบัวลำภู	0.06	0.00	0.00	0.00	0.06	0.00	0.00	0.07
27-41	งบจังหวัดบึงกาฬ	0.16	0.00	0.00	0.00	0.16	0.00	0.00	0.06
27-42	กลุ่มจังหวัดภาคตะวันออกเฉียงเหนือตอนบน 2	0.13	0.00	0.00	0.00	0.13	0.00	0.00	0.05
27-43	งบจังหวัดนครพนม	6.70	0.00	0.00	0.14	6.84	0.00	0.00	6.43
27-44	งบจังหวัดมุกดาหาร	0.94	0.00	0.00	0.00	0.94	0.00	0.00	1.01
27-45	งบจังหวัดสกลนคร	0.53	0.00	0.00	0.00	0.53	0.00	0.00	0.01
27-46	กลุ่มจังหวัดภาคตะวันออกเฉียงเหนือตอนกลาง	0.09	0.00	0.00	0.00	0.09	0.00	0.00	0.07
27-47	งบจังหวัดร้อยเอ็ด	0.66	0.00	0.00	0.00	0.66	0.00	0.00	1.16
27-48	งบจังหวัดขอนแก่น	0.11	0.00	0.00	0.00	0.11	0.00	0.00	0.23
27-49	งบจังหวัดมหาสารคาม	0.54	0.00	0.00	0.00	0.54	0.00	0.00	0.37
27-50	งบจังหวัดกาฬสินธุ์	0.36	0.00	0.00	0.00	0.36	0.00	0.00	0.47
27-51	กลุ่มจังหวัดภาคตะวันออกเฉียงเหนือตอนล่าง 2	1.10	0.00	0.00	0.00	1.10	0.00	0.00	0.11
27-52	งบจังหวัดอำนาจเจริญ	0.01	0.00	0.00	0.00	0.01	0.00	0.00	0.01
27-53	งบจังหวัดศรีสะเกษ	0.01	0.00	0.00	0.00	0.01	0.00	0.00	0.09
27-54	งบจังหวัดยโสธร	0.65	0.00	0.00	0.00	0.65	0.00	0.00	5.56
27-55	งบจังหวัดอุบลราชธานี	0.64	0.00	0.00	0.00	0.64	0.00	0.00	0.37
27-56	กลุ่มจังหวัดภาคตะวันออกเฉียงเหนือตอนล่าง 1	4.35	0.00	0.00	0.00	4.35	0.00	0.00	1.91
27-57	งบจังหวัดสุรินทร์	0.06	0.00	0.00	0.00	0.06	0.00	0.00	0.33
27-58	งบจังหวัดนครราชสีมา	4.17	0.00	0.00	0.00	4.17	0.00	0.00	6.72
27-59	งบจังหวัดบุรีรัมย์	9.01	0.00	0.00	0.00	9.01	0.00	0.01	2.60
27-60	งบจังหวัดชัยภูมิ	0.30	0.00	0.00	0.00	0.30	0.00	0.00	0.05
27-61	กลุ่มจังหวัดภาคเหนือตอนบน 1	0.02	0.00	0.00	0.00	0.02	0.00	0.00	0.04
27-62	งบจังหวัดเชียงใหม่	0.24	0.00	0.00	0.00	0.24	0.00	0.00	0.22
27-63	งบจังหวัดลำปาง	0.00	0.00	0.00	0.00	0.00	0.00	0.00	0.05
27-64	งบจังหวัดลำพูน	0.33	0.00	0.00	0.00	0.33	0.00	0.00	5.29

หน่วยงาน	ปีงบประมาณ พ.ศ. 2565				ปีงบประมาณ พ.ศ. 2566				รวม
	เงินเดือนและค่าจ้าง	เงินช่วยเหลือ ด้านการศึกษา และการรักษาพยาบาล	ค่าบ้านพักบ้านญาติ	ค่าใช้จ่ายบุคลากรอื่น	เงินเดือนและค่าจ้าง	เงินช่วยเหลือ ด้านการศึกษา และการรักษาพยาบาล	ค่าบ้านพักบ้านญาติ	ค่าใช้จ่ายบุคลากรอื่น	
27.65 กลุ่มจังหวัดภาคเหนือตอนบน 2	0.00	0.00	0.00	0.00	0.04	0.00	0.00	0.00	0.04
27.66 จังหวัดน่าน	0.53	0.00	0.00	0.00	0.08	0.00	0.00	0.00	0.08
27.67 จังหวัดพิจิตร	0.14	0.00	0.00	0.00	0.09	0.00	0.00	0.00	0.09
27.68 จังหวัดเชียงราย	0.04	0.00	0.00	0.00	0.18	0.00	0.00	0.00	0.18
27.69 จังหวัดแพร่	0.29	0.00	0.00	0.00	0.02	0.00	0.00	0.00	0.02
27.70 กลุ่มจังหวัดภาคเหนือตอนล่าง 1	0.04	0.00	0.00	0.00	0.01	0.00	0.00	0.00	0.01
27.71 จังหวัดตาก	0.13	0.00	0.00	0.00	0.02	0.00	0.00	0.00	0.02
27.72 จังหวัดพิจิตร	0.06	0.00	0.00	0.00	0.10	0.00	0.00	0.00	0.10
27.73 จังหวัดอุทัยธานี	0.03	0.00	0.00	0.00	0.21	0.00	0.00	0.00	0.21
27.74 จังหวัดเพชรบูรณ์	0.00	0.00	0.00	0.00	0.49	0.00	0.00	0.00	0.49
27.75 จังหวัดอุตรดิตถ์	0.32	0.00	0.00	0.00	0.75	0.00	0.00	0.00	0.75
27.76 กลุ่มจังหวัดภาคเหนือตอนล่าง 2	0.23	0.00	0.00	0.00	0.34	0.00	0.00	0.00	0.34
27.77 จังหวัดกำแพงเพชร	0.03	0.00	0.00	0.00	0.04	0.00	0.00	0.00	0.04
27.78 จังหวัดพิจิตร	0.24	0.00	0.00	0.00	0.00	0.00	0.00	0.00	0.00
27.79 จังหวัดนครสวรรค์	0.14	0.00	0.00	0.00	0.24	0.00	0.00	0.00	0.24
27.80 จังหวัดอุทัยธานี	1.99	0.00	0.00	0.00	2.71	0.00	0.00	0.00	2.71
27.81 กลุ่มจังหวัดภาคกลางบริเวณลพ	0.35	0.00	0.00	0.00	0.14	0.00	0.00	0.00	0.14
27.82 กลุ่มจังหวัดภาคกลางตอนบน	0.33	0.00	0.00	0.00	0.77	0.00	0.00	0.00	0.77
27.83 กลุ่มจังหวัดภาคกลางตอนล่าง 1	0.08	0.00	0.00	0.00	0.10	0.00	0.00	0.00	0.10
27.84 กลุ่มจังหวัดภาคใต้ฝั่งอ่าวไทย	0.03	0.00	0.00	0.00	0.08	0.00	0.00	0.00	0.08
27.85 กลุ่มจังหวัดภาคใต้ฝั่งอันดามัน	0.25	0.00	0.00	0.00	0.12	0.00	0.00	0.00	0.12
27.86 กลุ่มจังหวัดภาคใต้ชายแดน	1.06	0.00	0.00	0.00	0.84	0.00	0.00	0.00	0.84
27.87 กลุ่มจังหวัดภาคตะวันออก 1	0.16	0.00	0.00	0.00	0.12	0.00	0.00	0.00	0.12
27.88 กลุ่มจังหวัดภาคตะวันออก 2	1.07	0.00	0.00	0.00	4.54	0.00	0.00	0.00	4.54
28. องค์การบริหารส่วนท้องถิ่น	9,913.59	65.69	3,220.31	383.20	11,565.37	67.64	2,943.53	626.27	15,202.81
28.1 เมืองพัทยา	1.29	0.00	0.00	0.00	0.00	0.00	0.00	0.00	0.00
28.2 เทศบาลเมืองกระบี่	55.00	0.09	21.14	1.71	31.27	0.28	7.41	0.96	39.92
28.3 องค์การบริหารส่วนจังหวัดกระบี่	7.89	0.03	3.67	0.05	78.79	1.00	1.58	10.65	92.02
28.4 เทศบาลเมืองกาญจนบุรี	84.39	0.67	54.24	2.06	89.88	0.51	57.58	2.41	150.38
28.5 องค์การบริหารส่วนจังหวัดกาญจนบุรี	72.09	0.00	0.00	0.00	213.72	0.00	0.00	0.00	213.72
28.6 เทศบาลเมืองปากแพรก	0.93	0.00	0.00	0.00	0.00	0.00	0.00	0.00	0.00
28.7 เทศบาลเมืองท่าเรือพระนครศรีอยุธยา	0.00	0.00	2.00	0.00	5.17	0.01	0.36	0.02	5.56
28.8 องค์การบริหารส่วนจังหวัดกาฬสินธุ์	250.41	3.03	59.97	4.02	391.29	2.64	67.07	4.54	465.54
28.9 เทศบาลเมืองกาฬสินธุ์	68.22	0.62	30.59	21.56	78.47	0.68	32.85	14.25	126.25
28.10 เทศบาลเมืองกุฉินารายณ์	15.19	0.01	0.29	0.14	18.55	0.01	0.00	0.05	18.61
28.11 เทศบาลเมืองหนองบัวลำภู	11.80	0.01	0.00	0.00	6.16	0.00	0.00	0.00	6.16
28.12 เทศบาลนครขอนแก่น	309.56	1.68	132.73	9.96	161.37	1.03	71.14	4.98	238.52
28.13 เทศบาลเมืองชุมแพ	25.37	0.20	0.72	1.18	13.59	0.11	0.26	0.70	14.66
28.14 เทศบาลเมืองเมืองพลา	83.46	0.35	24.60	1.97	86.78	0.38	26.68	0.95	114.79

หน่วยงาน	ปีงบประมาณ พ.ศ. 2565				ปีงบประมาณ พ.ศ. 2566				รวม
	เงินต้นและค่าจ้าง	เงินช่วยเหลือ ด้านการศึกษา และการรักษาพยาบาล	ค่าจ้างบุคลากรอื่น	รวม	เงินต้นและค่าจ้าง	เงินช่วยเหลือ ด้านการศึกษา และการรักษาพยาบาล	ค่าจ้างบุคลากรอื่น	รวม	
28.15 เทศบาลเมืองกำแพง	0.91	0.00	0.00	0.92	1.03	0.00	0.00	0.00	1.03
28.16 เทศบาลเมืองจันทุมิตรี	285	0.00	0.54	345	283	0.00	0.54	0.05	342
28.17 เทศบาลเมืองสูง	37.35	0.23	26.53	64.42	0.00	0.00	0.00	0.00	0.00
28.18 เทศบาลเมืองท่าใหม่	23.05	0.18	16.84	42.26	23.00	0.18	17.81	1.75	42.74
28.19 เทศบาลเมืองฉะเชิงเทรา	49.97	0.29	15.21	66.47	51.53	0.37	16.07	1.48	69.45
28.20 องค์การบริหารส่วนจังหวัดฉะเชิงเทรา	15.41	0.06	4.52	19.99	0.37	0.00	0.00	0.00	0.37
28.21 เทศบาลเมืองชลบุรี	0.00	0.28	0.00	0.75	0.00	0.00	0.00	0.00	0.00
28.22 เทศบาลเมืองบ้านสวน	0.93	0.00	0.24	1.17	1.76	0.00	0.25	0.01	2.02
28.23 เทศบาลเมืองแสนสุข	5.27	0.03	0.00	5.37	5.60	0.03	0.00	0.07	5.70
28.24 เทศบาลเมืองบ้านโป่ง	25.50	0.11	0.79	27.03	26.94	0.18	1.96	0.20	29.28
28.25 เทศบาลเมืองหนองปรือ	13.50	0.11	0.00	14.24	1.25	0.11	0.22	0.29	1.87
28.26 เทศบาลเมืองพนัสนิคม	43.53	0.10	21.65	69.86	41.26	0.18	24.38	4.45	70.27
28.27 เทศบาลเมืองศรีราชา	47.54	0.00	29.58	78.70	31.41	0.11	31.47	0.55	63.54
28.28 เทศบาลนครเจ้าพระยาสุรศักดิ์	6.69	0.00	0.00	6.69	6.86	0.00	0.00	0.00	6.86
28.29 เทศบาลเมืองปรุกห้า	2.95	0.00	0.00	2.95	3.31	0.00	0.00	0.00	3.31
28.30 เทศบาลเมืองชัยนาท	50.83	0.18	14.76	66.79	68.23	0.21	23.08	1.23	92.75
28.31 องค์การบริหารส่วนจังหวัดชัยนาท	14.65	0.03	4.21	18.95	15.40	0.03	4.05	0.06	19.54
28.32 เทศบาลเมืองชัยภูมิ	68.21	0.35	22.86	92.69	71.68	0.25	24.26	1.06	97.25
28.33 เทศบาลเมืองหลังสวน	1.45	0.00	0.00	1.45	1.12	0.00	0.00	0.00	1.12
28.34 เทศบาลนครเขื่องราย	175.92	1.38	36.40	223.32	179.90	1.36	35.93	17.35	234.54
28.35 เทศบาลนครเชียงใหม่	40.30	0.00	15.93	56.74	0.00	0.00	0.00	0.00	0.00
28.36 เทศบาลเมืองเมืองนันทพัฒนา	9.79	0.06	0.00	10.23	10.35	0.04	0.00	0.40	10.79
28.37 เทศบาลเมืองแม่ใจ	0.35	0.00	0.00	0.35	0.00	0.00	0.00	0.00	0.00
28.38 เทศบาลนครตรัง	110.81	0.80	37.09	151.75	125.28	0.63	40.24	4.03	170.18
28.39 เทศบาลเมืองกันตัง	38.98	0.24	14.22	55.54	17.74	0.26	18.96	0.63	37.59
28.40 เทศบาลเมืองตาก	29.73	0.04	17.27	47.41	27.61	0.04	18.11	0.22	45.98
28.41 เทศบาลเมืองตาก	79.80	0.66	29.12	110.78	79.92	0.63	32.22	1.32	114.09
28.42 องค์การบริหารส่วนจังหวัดตาก	0.00	0.00	0.00	0.00	0.85	0.00	0.00	0.00	0.85
28.43 เทศบาลนครแม่สอด	111.03	0.61	25.93	138.06	115.39	0.76	28.37	0.56	145.08
28.44 องค์การบริหารส่วนจังหวัดนครนายก	2.67	0.05	1.01	3.79	2.83	0.03	1.13	0.08	4.07
28.45 เทศบาลนครนครปฐม	241.92	1.12	55.75	300.78	0.00	0.00	0.00	0.00	0.00
28.46 เทศบาลเมืองนครปฐม	0.93	0.00	0.00	0.94	0.95	0.00	0.00	0.05	1.00
28.47 เทศบาลเมืองสามพราน	19.65	0.19	3.52	23.76	20.13	0.17	3.32	0.32	23.94
28.48 เทศบาลเมืองไร่เจียง	2.59	0.00	0.00	2.59	2.75	0.00	0.00	0.00	2.75
28.49 เทศบาลเมืองระพีบุรี	0.00	0.00	0.22	0.22	0.00	0.00	0.22	0.00	0.22
28.50 เทศบาลเมืองนครพนม	87.02	0.69	27.09	117.34	92.04	0.73	26.51	2.32	121.60
28.51 องค์การบริหารส่วนจังหวัดนครพนม	6.39	0.05	2.41	9.22	0.00	0.00	0.94	0.00	0.94
28.52 องค์การบริหารส่วนจังหวัดนครราชสีมา	971.97	7.07	236.54	1,238.53	1,398.89	7.02	269.97	71.29	1,747.17
28.53 เทศบาลนครนครราชสีมา	302.99	1.38	76.69	383.75	219.70	1.08	86.24	4.58	311.60

หน่วยงาน	ปีงบประมาณ พ.ศ. 2565				ปีงบประมาณ พ.ศ. 2566				รวม
	เงินต้นและค่าจ้าง	เงินช่วยเหลือ ด้านการศึกษา และการรักษาพยาบาล	ค่าบำรุงบ้านอยู่	ค่าใช้จ่ายบุคลากรอื่น	เงินต้นและค่าจ้าง	เงินช่วยเหลือ ด้านการศึกษา และการรักษาพยาบาล	ค่าบำรุงบ้านอยู่	ค่าใช้จ่ายบุคลากรอื่น	
28.54 เทศบาลเมืองป่าใหญ่	41.95	0.33	24.83	1.44	68.45	46.97	21.70	1.35	70.37
28.55 เทศบาลเมืองเมืองป่า	1.40	0.00	0.00	0.05	1.45	0.00	0.00	0.00	0.00
28.56 เทศบาลเมืองสิ่ว	5.76	0.00	0.00	0.03	5.79	5.08	0.00	0.07	5.18
28.57 เทศบาลเมืองปากช่อง	21.78	0.16	4.73	0.41	27.08	22.23	4.90	0.26	27.56
28.58 เทศบาลเมืองปากพูน	2.58	0.00	0.00	0.00	2.58	0.00	0.00	0.00	0.00
28.59 เทศบาลนครนครสวรรค์	178.38	1.08	78.98	2.86	261.30	183.08	81.77	3.80	269.73
28.60 องค์การบริหารส่วนจังหวัดนครสวรรค์	26.31	0.22	10.21	1.34	38.08	175.82	11.96	21.46	211.17
28.61 เทศบาลเมืองตากลิ	10.93	0.02	1.41	0.25	12.61	11.16	1.53	0.23	12.94
28.62 เทศบาลเมืองไพรม้า	1.69	0.00	0.20	0.03	1.92	3.11	0.00	0.04	3.35
28.63 เทศบาลเมืองบางบัวทอง	30.31	0.22	13.71	0.21	44.45	17.14	0.02	0.35	17.67
28.64 เทศบาลเมืองนครราชสีมา	0.62	0.00	0.00	13.35	13.97	0.19	17.21	15.17	33.31
28.65 เทศบาลเมืองตากใบ	2.91	0.00	0.00	0.00	2.91	3.16	0.00	5.70	8.86
28.66 เทศบาลเมืองสุโขทัย	72.04	0.56	21.93	12.76	107.29	76.36	21.86	15.55	114.45
28.67 เทศบาลเมืองน่าน	40.33	0.39	20.01	1.36	62.09	0.00	0.00	0.00	0.00
28.68 องค์การบริหารส่วนจังหวัดปทุมธานี	0.00	0.00	0.33	0.00	0.33	0.00	0.33	0.00	0.33
28.69 เทศบาลเมืองบุรีรัมย์	113.48	0.29	16.54	5.48	135.79	102.05	32.83	5.50	140.95
28.70 องค์การบริหารส่วนจังหวัดบุรีรัมย์	15.65	0.20	5.99	0.52	22.36	16.05	6.10	0.47	22.74
28.71 เทศบาลเมืองชุมแพ	3.26	0.00	0.24	0.00	3.50	3.54	0.00	0.00	3.78
28.72 เทศบาลเมืองบางระจิง	44.41	0.22	3.80	0.38	48.81	45.97	2.75	0.60	49.66
28.73 เทศบาลเมืองสุพรรณบุรี	41.96	0.29	12.10	0.88	55.23	41.70	14.40	0.62	56.96
28.74 องค์การบริหารส่วนจังหวัดปทุมธานี	0.00	0.00	0.00	0.00	0.00	32.34	0.00	0.00	32.34
28.75 เทศบาลเมืองบางคูวัด	1.40	0.00	0.00	0.00	1.40	0.00	0.00	0.00	0.00
28.76 เทศบาลเมืองบางกะปิ	0.00	0.00	0.07	0.00	0.07	6.85	0.00	0.22	7.07
28.77 เทศบาลเมืองท่าโขลง	47.15	0.47	1.97	0.21	49.80	49.04	1.97	0.25	51.64
28.78 เทศบาลเมืองคลองหลวง	1.18	0.00	0.15	0.00	1.33	4.83	0.00	0.00	4.95
28.79 เทศบาลนครลำปาง	25.20	0.00	1.18	0.47	26.85	0.00	0.61	0.52	1.13
28.80 เทศบาลเมืองบึงกุ่ม	1.02	0.00	0.43	0.02	1.47	1.07	0.36	0.02	1.50
28.81 เทศบาลเมืองสนมราษฎร์	0.00	0.00	0.00	0.00	0.00	0.00	0.00	0.00	0.00
28.82 เทศบาลเมืองคูคต	1.56	0.00	0.05	0.23	1.84	0.19	0.13	0.22	0.54
28.83 เทศบาลเมืองลำปางแก้ว	10.18	0.08	2.82	0.42	13.50	12.90	2.84	0.29	16.03
28.84 เทศบาลเมืองลาดยาว	3.82	0.04	0.00	0.10	3.96	0.00	0.21	0.24	0.50
28.85 องค์การบริหารส่วนจังหวัดปทุมธานี	8.27	0.04	6.77	0.18	15.26	37.40	7.26	1.30	46.31
28.86 เทศบาลเมืองประจวบคีรีขันธ์	42.43	0.29	16.19	0.74	59.65	43.68	16.38	1.38	61.76
28.87 เทศบาลเมืองหัวหิน	88.35	0.38	32.47	1.45	122.65	89.93	33.12	1.65	125.13
28.88 องค์การบริหารส่วนจังหวัดปทุมธานี	62.98	0.56	12.27	1.97	77.78	202.15	15.18	19.85	236.00
28.89 เทศบาลเมืองตะลุมพีน	0.02	0.00	0.00	9.24	9.26	0.00	0.00	4.08	4.08
28.90 เทศบาลนครพระนครศรีอยุธยา	1.08	0.00	0.00	0.00	1.08	1.14	0.00	0.00	1.14
28.91 เทศบาลเมืองสีกัน	0.05	0.02	0.21	0.00	0.28	0.07	0.12	0.00	0.23

หน่วยงาน	ปีงบประมาณ พ.ศ. 2565				ปีงบประมาณ พ.ศ. 2566				รวม
	เงินต้นและค่าจ้าง	เงินช่วยเหลือ ด้านการศึกษา และการรักษาพยาบาล	ค่าจ้างบุคลากรอื่น	รวม	เงินต้นและค่าจ้าง	เงินช่วยเหลือ ด้านการศึกษา และการรักษาพยาบาล	ค่าจ้างบุคลากรอื่น	รวม	
28.92 เทศบาลเมืองพนา	87.11	0.52	31.61	123.85	0.00	0.22	0.00	0.89	1.11
28.93 เทศบาลเมืองดอกคำใต้	5.04	0.00	0.00	5.31	5.53	0.00	0.00	0.31	5.84
28.94 องค์การบริหารส่วนจังหวัดพะเยา	1.50	0.00	0.48	1.99	3.11	0.00	0.48	0.02	3.61
28.95 เทศบาลเมืองฝาง	0.47	0.17	0.00	0.75	0.00	0.00	0.00	0.00	0.00
28.96 เทศบาลเมืองงั่วป่า	29.81	0.40	16.47	47.00	0.00	0.47	22.82	0.46	23.75
28.97 เทศบาลเมืองพิงดู	176.05	1.22	41.67	222.55	183.16	1.17	46.32	3.67	234.32
28.98 องค์การบริหารส่วนจังหวัดพิจิตร	12.10	0.04	3.09	16.35	125.06	0.50	2.96	6.04	134.56
28.99 เทศบาลเมืองพิจิตร	63.34	0.39	16.62	81.46	66.28	0.10	17.89	1.36	85.63
28.100 เทศบาลเมืองบางมูลนาก	45.50	0.31	31.31	77.81	0.00	0.00	0.00	0.00	0.00
28.101 เทศบาลนครพิษณุโลก	26.63	0.49	32.03	77.41	70.23	0.50	24.21	1.75	96.69
28.102 องค์การบริหารส่วนจังหวัดแพร่	1.75	0.00	0.48	2.23	1.75	0.00	0.36	0.00	2.11
28.103 เทศบาลเมืองแพร่	49.21	0.83	36.64	87.14	0.00	0.75	43.86	0.84	45.45
28.104 เทศบาลเมืองชะอำ	114.18	0.57	55.50	171.73	0.00	0.00	0.00	0.00	0.00
28.105 เทศบาลเมืองเพชรบูรณ์	70.08	0.41	23.31	96.38	70.88	0.57	25.23	1.93	98.61
28.106 เทศบาลเมืองหล่มสัก	68.58	0.58	22.57	93.42	0.00	0.00	0.00	0.00	0.00
28.107 เทศบาลเมืองวิเชียรบุรี	0.00	0.00	0.10	0.10	0.00	0.00	0.00	0.00	0.00
28.108 องค์การบริหารส่วนจังหวัดแพร่	46.60	0.32	11.31	58.34	127.88	0.39	11.02	0.16	139.45
28.109 เทศบาลเมืองแพร่	109.18	0.47	46.48	157.31	107.24	0.55	43.02	1.34	152.15
28.110 องค์การบริหารส่วนจังหวัดภูเก็ต	81.00	0.63	20.74	102.56	94.32	1.25	23.02	1.08	119.67
28.111 เทศบาลนครภูเก็ต	51.98	0.00	28.43	80.67	101.93	0.80	28.82	0.25	131.80
28.112 เทศบาลเมืองป่าตอง	1.39	0.00	0.00	1.39	1.48	0.00	0.00	0.00	1.48
28.113 องค์การบริหารส่วนจังหวัดมหาสารคาม	302.01	1.99	0.00	306.26	518.56	1.67	44.94	2.76	567.73
28.114 เทศบาลเมืองมหาสารคาม	86.37	0.85	72.36	162.41	111.00	0.63	63.58	3.11	178.32
28.115 องค์การบริหารส่วนจังหวัดน่าน	0.00	0.00	0.00	0.00	0.00	0.00	0.00	159.84	159.84
28.116 เทศบาลเมืองน่าน	0.00	0.00	0.00	0.00	0.00	0.00	0.00	17.07	17.07
28.117 องค์การบริหารส่วนจังหวัดแม่ฮ่องสอน	15.63	0.08	3.47	19.18	18.54	0.12	2.58	0.00	21.24
28.118 เทศบาลเมืองแม่ฮ่องสอน	0.59	0.00	0.00	0.59	0.62	0.00	0.00	0.00	0.62
28.119 องค์การบริหารส่วนจังหวัดยโสธร	24.78	0.23	6.71	33.08	104.00	0.56	6.42	6.70	117.68
28.120 องค์การบริหารส่วนจังหวัดยะลา	5.77	0.03	1.94	154.7	5.15	0.00	1.93	7.05	14.13
28.121 เทศบาลนครยะลา	211.36	1.17	56.18	319.81	206.00	1.43	60.10	50.28	317.81
28.122 เทศบาลเมืองสะเตงนอก	5.52	0.04	0.40	12.67	6.06	0.01	0.32	6.76	13.15
28.123 เทศบาลเมืองเบตง	34.60	0.35	12.53	70.24	36.22	0.28	14.17	22.34	73.01
28.124 องค์การบริหารส่วนจังหวัดร้อยเอ็ด	60.84	0.43	6.53	68.23	395.87	0.35	10.07	0.30	406.59
28.125 เทศบาลเมืองร้อยเอ็ด	152.56	0.88	61.84	218.55	161.22	1.18	59.02	4.46	225.88
28.126 เทศบาลเมืองธวัช	36.53	0.09	27.64	64.78	37.47	0.14	27.91	0.64	66.16
28.127 องค์การบริหารส่วนจังหวัดหนอง	0.00	0.00	0.66	0.66	0.00	0.00	0.78	0.00	0.78
28.128 เทศบาลเมืองบางวัน	4.65	0.00	0.00	4.65	4.88	0.00	0.00	0.00	4.88
28.129 เทศบาลนครระยอง	30.91	0.00	8.18	39.17	0.00	0.00	0.00	0.00	0.00
28.130 เทศบาลเมืองมวกพสุธา	25.72	0.33	1.12	27.23	26.46	0.26	0.91	0.14	27.77

หน่วยงาน	ปีงบประมาณ พ.ศ. 2565				ปีงบประมาณ พ.ศ. 2566				รวม
	เงินต้นและค่าจ้าง	เงินช่วยเหลือ ด้านการศึกษา และการรักษาพยาบาล	ค่าบำเหน็จบำนาญ	ค่าใช้จ่ายบุคลากรอื่น	เงินต้นและค่าจ้าง	เงินช่วยเหลือ ด้านการศึกษา และการรักษาพยาบาล	ค่าบำเหน็จบำนาญ	ค่าใช้จ่ายบุคลากรอื่น	
28.131 องค์การบริหารส่วนจังหวัดราชบุรี	1.8	0.02	0.78	0.05	2.43	0.00	0.00	0.00	0.00
28.132 เทศบาลเมืองราชบุรี	122.91	0.90	69.28	1.72	194.81	148.15	64.91	1.56	215.57
28.133 เทศบาลเมืองจอมพล	2.67	0.00	0.00	0.00	2.67	1.24	0.00	0.00	1.24
28.134 เทศบาลเมืองบ้านโป่ง	57.27	0.37	23.63	0.74	82.01	64.87	23.53	0.74	89.56
28.135 เทศบาลเมืองท่าเสา	2.07	0.00	0.00	0.00	2.07	2.18	0.00	0.00	2.18
28.136 เทศบาลเมืองโพธาราม	53.36	0.42	29.59	0.03	83.40	55.80	27.45	0.03	83.47
28.137 องค์การบริหารส่วนจังหวัดลพบุรี	4.36	0.03	2.77	0.19	7.35	4.96	3.38	0.22	8.61
28.138 เทศบาลเมืองลพบุรี	100.49	0.51	40.86	0.44	142.30	101.85	46.50	0.44	149.34
28.139 เทศบาลเมืองทลสภมยอต	7.63	0.00	0.96	0.28	8.87	3.78	0.55	0.11	4.44
28.140 เทศบาลเมืองบ้านหมี่	18.86	0.19	8.01	0.35	27.41	21.41	8.55	0.45	30.60
28.141 เทศบาลเมืองกลางคันนคร	16.11	0.02	0.37	0.31	16.81	15.74	0.39	1.22	17.36
28.142 เทศบาลนครลำปาง	3.51	0.00	0.00	0.00	3.51	5.70	0.00	0.00	5.70
28.143 เทศบาลเมืองพิชัย	0.91	0.00	0.00	0.01	0.92	0.94	0.00	0.01	0.97
28.144 องค์การบริหารส่วนจังหวัดลำปาง	10.50	0.07	2.22	0.06	12.85	9.79	1.74	0.00	11.59
28.145 เทศบาลเมืองลำปาง	0.94	0.00	0.02	0.01	0.97	0.99	0.04	0.01	1.04
28.146 เทศบาลเมืองลำพูน	65.27	0.60	23.11	0.26	89.24	67.77	23.97	0.17	92.53
28.147 องค์การบริหารส่วนจังหวัดลพบุรี	27.15	0.20	5.42	0.33	33.10	36.84	7.42	0.42	44.96
28.148 เทศบาลเมืองเลย	65.81	0.72	24.55	2.06	93.14	66.55	27.62	1.93	96.86
28.149 เทศบาลเมืองวังสะพุง	24.05	0.32	4.34	0.45	29.16	29.71	5.28	0.66	35.99
28.150 เทศบาลเมืองกันทรลักษ์	0.00	0.00	0.00	0.07	0.07	0.00	0.00	0.24	0.27
28.151 เทศบาลนครสกลนคร	0.00	0.00	0.00	0.00	0.00	0.00	31.45	8.89	41.06
28.152 เทศบาลนครสงขลา	199.47	2.35	67.00	6.47	275.29	204.21	68.10	6.52	280.53
28.153 เทศบาลเมืองเขนงบุรี	0.00	0.00	0.00	0.23	0.23	0.00	0.00	0.00	0.00
28.154 องค์การบริหารส่วนจังหวัดสงขลา	7.10	0.01	2.31	0.20	9.62	57.62	0.00	0.00	57.62
28.155 เทศบาลเมืองสนชดา	50.89	0.51	25.19	4.69	81.28	0.00	0.00	0.00	0.00
28.156 เทศบาลเมืองป่าตองบงชารุ	5.15	0.02	0.25	0.00	5.42	0.00	0.00	0.00	0.00
28.157 เทศบาลนครหาดใหญ่	0.44	0.00	0.00	0.00	0.44	0.65	0.00	0.00	0.65
28.158 เทศบาลเมืองคลองแห	12.24	0.19	0.17	0.30	12.90	14.08	0.08	0.55	14.81
28.159 เทศบาลเมืองทุ่งตำเสา	3.13	0.05	0.17	0.21	3.56	3.20	0.17	0.19	3.64
28.160 เทศบาลเมืองบ้านพรุ	0.00	0.00	0.00	0.58	0.58	0.00	0.00	0.64	0.64
28.161 เทศบาลเมืองสิงหนคร	2.38	0.00	0.00	0.00	2.38	0.00	0.00	0.00	0.00
28.162 เทศบาลเมืองสตูล	77.44	0.35	18.58	0.84	97.21	73.27	24.17	0.41	98.26
28.163 องค์การบริหารส่วนจังหวัดสตูล	19.29	0.00	0.00	0.00	19.29	27.94	0.00	0.00	27.94
28.164 องค์การบริหารส่วนจังหวัดสุราษฎร์ธานี	0.38	0.00	0.36	0.00	0.74	0.38	0.36	0.00	0.74
28.165 เทศบาลเมืองปากน้ำชุมชนบุรีรัมย์	15.04	0.15	0.00	0.22	15.41	15.76	0.13	0.41	16.43
28.166 เทศบาลเมืองเพชรเกษม	1.99	0.00	0.00	0.00	1.99	0.00	0.00	0.00	0.23
28.167 เทศบาลเมืองบางแก้ว	5.23	0.02	0.00	0.03	5.28	4.93	0.00	0.07	5.01
28.168 เทศบาลเมืองลี้ตอง	1.40	0.01	1.33	0.06	2.80	2.03	1.33	0.06	3.43

หน่วยงาน	ปีงบประมาณ พ.ศ. 2565				ปีงบประมาณ พ.ศ. 2566				รวม
	เงินต้นและค่าจ้าง	เงินช่วยเหลือ ด้านการศึกษา และการรักษาพยาบาล	ค่าบำรุงบ้านอยู่	ค่าใช้จ่ายบุคลากรอื่น	เงินต้นและค่าจ้าง	เงินช่วยเหลือ ด้านการศึกษา และการรักษาพยาบาล	ค่าบำรุงบ้านอยู่	ค่าใช้จ่ายบุคลากรอื่น	
28.169 เทศบาลเมืองปู่เจ้าสมิงพราย	15.12	0.01	0.00	0.18	15.31	0.03	0.00	0.19	15.94
28.170 องค์การบริหารส่วนจังหวัดสมุทรสงคราม	2.09	0.00	0.61	0.00	2.70	0.00	1.09	0.05	2.15
28.171 เทศบาลเมืองสมุทรสงคราม	58.90	0.21	41.69	1.38	102.18	0.00	0.00	0.00	0.00
28.172 องค์การบริหารส่วนจังหวัดสมุทรสาคร	33.50	0.18	19.04	0.04	52.76	0.18	20.51	0.05	126.04
28.173 เทศบาลนครสมุทรสาคร	105.51	0.31	49.85	0.66	156.33	0.48	50.92	0.66	159.73
28.174 เทศบาลเมืองกระทุ่มแบน	77.59	0.50	32.59	0.40	111.08	0.39	30.84	0.56	111.43
28.175 เทศบาลนครอ้อมน้อย	28.81	0.14	2.31	0.35	31.61	0.17	1.93	0.37	17.57
28.176 เทศบาลเมืองคลองเตย	4.24	0.02	0.12	0.00	4.38	0.00	0.06	0.00	2.13
28.177 องค์การบริหารส่วนจังหวัดสระแก้ว	2.86	0.00	12.18	0.00	15.04	0.00	0.00	0.00	0.00
28.178 เทศบาลเมืองวังน้ำเย็น	36.31	0.16	5.44	1.31	43.22	0.30	6.47	1.53	39.73
28.179 เทศบาลเมืองสระบุรี	92.85	0.82	69.88	0.99	164.54	0.95	65.79	1.58	165.14
28.180 องค์การบริหารส่วนจังหวัดสระบุรี	8.64	0.09	0.00	0.05	8.78	0.06	0.00	0.05	5.24
28.181 เทศบาลเมืองแก่งคอย	41.25	0.27	14.01	0.00	55.53	0.39	14.78	0.00	58.66
28.182 เทศบาลเมืองทับทิม	5.59	0.01	0.89	0.00	6.49	0.01	0.69	0.04	6.32
28.183 เทศบาลเมืองพระเทพอุบลบาท	39.86	0.42	2.95	0.00	43.23	0.46	3.09	0.00	45.51
28.184 เทศบาลเมืองสิงห์บุรี	63.28	0.19	14.05	0.88	78.40	0.61	0.00	0.63	62.20
28.185 องค์การบริหารส่วนจังหวัดสิงห์บุรี	2.04	0.03	0.34	0.03	2.44	0.24	0.55	2.32	28.78
28.186 เทศบาลเมืองนระจัน	13.34	0.00	0.00	0.00	13.34	0.00	0.00	0.00	16.11
28.187 เทศบาลเมืองสุโขทัยธานี	0.00	0.96	25.85	0.04	26.85	0.00	0.00	0.00	0.00
28.188 เทศบาลเมืองศรีสำลย์	5.18	0.00	0.00	0.05	5.23	0.00	0.00	0.09	5.41
28.189 องค์การบริหารส่วนจังหวัดสุพรรณบุรี	2.97	0.07	0.52	0.12	3.68	1.22	0.98	7.40	203.82
28.190 เทศบาลเมืองสุพรรณบุรี	0.10	0.52	33.18	1.59	35.39	0.65	33.55	1.89	45.01
28.191 เทศบาลเมืองสองพี่น้อง	26.21	0.31	10.66	0.86	38.04	0.12	24.38	0.00	72.78
28.192 เทศบาลนครราชบุรีธานี	152.04	1.40	56.02	2.67	212.13	0.00	0.00	0.00	59.31
28.193 องค์การบริหารส่วนจังหวัดราชบุรีธานี	42.08	0.23	16.44	1.59	60.34	2.30	17.40	8.08	218.28
28.194 เทศบาลเมืองดอนสัก	3.71	0.04	0.00	0.06	3.81	0.00	0.00	0.00	1.74
28.195 เทศบาลนครเกาะสมุย	10.16	0.00	10.38	0.22	20.76	0.10	9.48	0.22	44.88
28.196 เทศบาลเมืองมาบตาพุด	52.35	0.38	14.94	1.13	68.80	0.47	17.95	1.16	73.56
28.197 เทศบาลเมืองท่าข้าม	40.97	0.42	3.05	1.03	45.47	0.45	3.21	1.04	47.91
28.198 องค์การบริหารส่วนจังหวัดสุรินทร์	6.87	0.00	0.00	0.00	6.87	0.00	0.00	0.00	6.71
28.199 เทศบาลเมืองสุรินทร์	79.49	0.61	16.58	1.25	97.93	0.55	0.00	0.00	0.55
28.200 เทศบาลเมืองหนองคาย	91.41	0.00	48.61	1.98	142.00	0.00	55.78	2.00	161.09
28.201 องค์การบริหารส่วนจังหวัดหนองคาย	6.67	0.05	0.88	0.07	7.67	0.05	1.06	0.07	8.00
28.202 เทศบาลเมืองท่าบ่อ	25.38	0.08	1.13	0.24	26.83	0.09	1.13	0.31	37.46
28.203 เทศบาลเมืองหนองบัวลำภู	13.19	0.17	0.53	0.33	14.22	0.22	0.43	0.55	14.97
28.204 องค์การบริหารส่วนจังหวัดหนองบัวลำภู	3.94	0.02	1.10	0.05	5.11	0.01	0.64	0.10	3.13
28.205 เทศบาลเมืองอ่างทอง	78.92	0.71	19.30	0.24	99.17	0.84	21.84	0.15	106.08
28.206 องค์การบริหารส่วนจังหวัดอ่างทอง	0.00	0.00	0.66	0.00	0.66	0.00	0.42	0.00	0.42

หน่วย : ล้านบาท

หน่วยงาน	ปีงบประมาณ พ.ศ. 2565				ปีงบประมาณ พ.ศ. 2566					
	เงินต้นและค่าจ้าง	เงินช่วยเหลือ ด้านการศึกษา และการรักษาพยาบาล	ค่าเช่าเหมาบ้าน	ค่าใช้จ่ายบุคลากรอื่น	รวม	เงินต้นและค่าจ้าง	เงินช่วยเหลือ ด้านการศึกษา และการรักษาพยาบาล	ค่าเช่าเหมาบ้าน	ค่าใช้จ่ายบุคลากรอื่น	รวม
28-207 เทศบาลเมืองอ่าวบางเจจิว	19.02	0.07	0.98	0.19	20.26	13.74	0.21	1.04	0.71	15.70
28-208 องค์การบริหารส่วนจังหวัดอำนาจเจริญ	5.59	0.00	0.44	0.00	6.03	136.57	0.00	0.34	0.00	136.91
28-209 องค์การบริหารส่วนจังหวัดอุดรธานี	128.37	0.57	0.00	0.20	129.14	116.66	0.95	16.60	0.21	134.42
28-210 เทศบาลนครอุดรธานี	272.17	1.33	121.08	4.55	399.13	283.18	1.58	126.07	5.57	416.40
28-211 เทศบาลเมืองโนนสูง-น้ำคำ	0.27	0.00	0.00	0.00	0.27	0.27	0.00	0.00	0.00	0.27
28-212 เทศบาลเมืองหนองบัวลำภู	7.09	0.03	0.34	0.15	7.61	4.29	0.03	0.07	0.15	4.54
28-213 เทศบาลเมืองบ้านสูง	12.32	0.04	0.00	0.15	12.51	9.42	0.07	0.46	0.20	10.15
28-214 องค์การบริหารส่วนจังหวัดอุตรดิตถ์	15.00	0.11	3.60	0.08	18.79	89.53	0.09	3.30	0.46	93.38
28-215 เทศบาลเมืองอุตรดิตถ์	27.3	0.00	0.00	0.00	27.3	9.21	0.00	0.00	0.00	9.21
28-216 องค์การบริหารส่วนจังหวัดอุทัยธานี	33.41	0.00	0.36	0.48	34.25	28.63	0.00	0.36	0.00	28.99
28-217 เทศบาลเมืองอุทัยธานี	49.41	0.31	28.64	1.52	79.88	51.30	0.15	27.61	1.85	80.91
28-218 องค์การบริหารส่วนจังหวัดอุบลราชธานี	249.69	1.35	58.04	0.08	309.16	350.93	1.27	62.44	0.10	414.74
28-219 เทศบาลนครอุบลราชธานี	102.58	0.89	35.53	1.71	140.71	105.98	0.59	35.72	1.70	143.99
28-220 เทศบาลเมืองแครงแม่	2.77	0.00	0.30	0.00	3.07	2.83	0.00	0.09	0.00	2.92
28-221 เทศบาลเมืองสตูล	2.63	0.02	0.00	0.07	2.72	0.00	0.00	0.00	0.00	0.00
28-222 เทศบาลเมืองวังเจ้าราบ	131.39	0.95	59.09	1.17	192.60	126.64	0.98	67.32	1.46	196.40
รวม	684,268.71	54,502.90	375,379.88	89,589.67	1,203,741.16	685,151.76	54,628.01	408,682.49	93,272.88	1,241,735.14

หมายเหตุ :

- ค่าใช้จ่ายบุคลากร ตามผังบัญชีมาตรฐานสำหรับหน่วยงานภาครัฐ กรมบัญชีกลาง แบ่งเป็น 4 ประเภท
 - เงินเดือนและค่าจ้าง หมายถึง เงินเดือนและค่าจ้าง รหัสบัญชี 5101010000
 - เงินช่วยเหลือด้านการศึกษาและการรักษาพยาบาล หมายถึง เงินช่วยเหลือด้านการศึกษาและการรักษาพยาบาล รหัสบัญชี 5101030000
 - ค่าเช่าเหมาบ้าน หมายถึง ค่าเช่าเหมาบ้าน รหัสบัญชี 5101040000
 - ค่าใช้จ่ายบุคลากรอื่น หมายถึง ค่าใช้จ่ายบุคลากรอื่น รหัสบัญชี 5101020000
- ประเภทบุคลากร หมายถึง ข้าราชการ ลูกจ้างประจำ พนักงานราชการ และลูกจ้างชั่วคราว
- ตัวเลขในวงเล็บแสดงลำดับหน่วยงานที่มีการเบิกจ่ายสูงสุด 5 ลำดับแรก

ที่มา : กองระบบการคลังภาครัฐ กรมบัญชีกลาง (ข้อมูล ณ วันที่ 12 ธันวาคม 2566)

ภาพที่ 7.4
 ค่าใช้จ่ายบุคลากรที่มีการเบิกจ่ายสูงสุด 5 ลำดับแรก
 จำแนกตามหน่วยงาน (ระดับกรม) ปีงบประมาณ พ.ศ. 2566



ภาคผนวก

ค่าใช้จ่ายบุคลากร ตามผังบัญชีมาตรฐานสำหรับหน่วยงานภาครัฐ

รหัสบัญชี		ชื่อบัญชี	คำอธิบาย
5	0 00 00 00 00	5. บัญชีค่าใช้จ่าย	
5	1 00 00 00 00	5.1 บัญชีค่าใช้จ่ายดำเนินงาน	
5	1 01 00 00 00	5.1.1 บัญชีค่าใช้จ่ายบุคลากร	
5	1 01 01 00 00	5.1.1.1 บัญชีเงินเดือนและค่าจ้าง	
5	1 01 01 01 01	บัญชีเงินเดือน	หมายถึง ค่าใช้จ่ายที่เกิดขึ้นจากการจ้างงานซึ่งจ่ายให้แก่ข้าราชการทุกประเภท เป็นรายเดือน ตามบัญชีอัตราเงินเดือน รวมทั้งเงินที่ให้แก่เจ้าหน้าที่ของรัฐประเภทอื่น
5	1 01 01 01 02	บัญชีโบนัส	หมายถึง ค่าตอบแทนที่จ่ายให้กับผู้บริหารและพนักงานของหน่วยงานภาครัฐ ประเภทอื่นนอกจากส่วนราชการ เพื่อเป็นรางวัลเมื่อทำงานได้ตามเป้าหมาย
5	1 01 01 01 03	บัญชีเงินประจำตำแหน่ง	หมายถึง เงินประจำตำแหน่งตามกฎหมายว่าด้วยเงินเดือนและเงินประจำตำแหน่ง ได้แก่ เงินประจำตำแหน่งผู้บริหารระดับสูง ระดับกลาง รวมถึงผู้บริหารมหาวิทยาลัย เป็นต้น
5	1 01 01 01 08	บัญชีค่าล่วงเวลา	หมายถึง เงินที่จ่ายให้แก่ข้าราชการที่ปฏิบัติงานตามหน้าที่ปกติ โดยลักษณะงานส่วนใหญ่ต้องปฏิบัติงานในที่ตั้งสำนักงาน และได้ปฏิบัติงานนอกระยะเวลาราชการ ในที่ตั้งสำนักงาน หรือโดยลักษณะงานส่วนใหญ่ต้องปฏิบัติงานนอกที่ตั้งสำนักงาน และได้ปฏิบัติงานนอกระยะเวลาราชการนอกที่ตั้ง ตามระเบียบกระทรวงการคลัง ว่าด้วยการเบิกจ่ายเงินตอบแทนการปฏิบัติงานนอกเวลาราชการ
5	1 01 01 01 09	บัญชีเงินตอบแทนพิเศษของผู้ได้รับเงินเดือนขั้น	หมายถึง ค่าใช้จ่ายที่จ่ายให้แก่ข้าราชการและลูกจ้างประจำที่ได้รับเงินเดือน ค่าจ้างขั้นสูงของอันดับหรือตำแหน่งเป็นรายเดือนเพิ่มเติม จากเงินเดือนค่าจ้างตามปกติ ตามระเบียบกระทรวงการคลัง ว่าด้วยการเบิกจ่ายค่าตอบแทนนอกเหนือจากเงินเดือนของข้าราชการ และลูกจ้างประจำของส่วนราชการข้อ 7 และ 8 และระเบียบกระทรวงการคลัง ว่าด้วยการเบิกจ่ายเงินตอบแทนพิเศษของข้าราชการและลูกจ้างประจำ ผู้ได้รับเงินเดือนหรือค่าจ้างขั้นสูงหรือใกล้ถึงขั้นสูงของอันดับหรือตำแหน่ง เช่น เงิน 0.5, 1, 1.5 ขึ้น (8%, 6%, 4%, 2%) เงินตอบแทนรายเดือน สำหรับข้าราชการ C1 - 7
5	1 01 01 01 11	บัญชีเงินวิทยฐานะ	หมายถึง ค่าตอบแทนที่จ่ายให้แก่บุคลากรด้านการศึกษาเป็นเงินวิทยฐานะ ตามพระราชบัญญัติเงินเดือน เงินวิทยฐานะ เงินประจำตำแหน่ง ของข้าราชการครู และบุคลากรทางการศึกษา
5	1 01 01 01 13	บัญชีค่าจ้าง	หมายถึง ค่าใช้จ่ายที่เกิดขึ้นจากการจ้างงานซึ่งจ่ายให้แก่ลูกจ้างประจำ ลูกจ้างชั่วคราว ลูกจ้างชาวต่างประเทศที่มีสัญญาจ้างของส่วนราชการ และลูกจ้างตามสัญญา โดยมีอัตรากำหนดไว้ในบัญชีค่าจ้าง รวมทั้งค่าใช้จ่ายลักษณะเดียวกันที่หน่วยงานอื่นจ่ายให้แก่ลูกจ้าง
5	1 01 01 01 15	บัญชีเงินค่าตอบแทนพนักงานราชการ	หมายถึง เงินที่จ่ายตอบแทนการปฏิบัติงานให้แก่พนักงานราชการเป็นรายเดือน ตามอัตราที่กำหนดในประกาศคณะกรรมการบริหารพนักงานราชการ เช่น เงินเดือนพนักงานราชการ เป็นต้น
5	1 01 01 01 16	บัญชีเงินค่าครองชีพ	หมายถึง เงินค่าตอบแทนที่จ่ายให้กับข้าราชการ ลูกจ้าง และพนักงานราชการ ตามระเบียบกระทรวงการคลังว่าด้วยการเบิกจ่ายเงินเพิ่มการครองชีพชั่วคราว ของข้าราชการและลูกจ้างประจำของส่วนราชการ รวมทั้งเงินเพิ่มค่าครองชีพ พนักงานราชการตามที่กระทรวงการคลังกำหนด
5	1 01 01 01 18	บัญชีเงินรางวัล	หมายถึง เงินรางวัลที่จ่ายให้กับผู้บริหารและบุคลากรในหน่วยงาน ประเภทส่วนราชการตามระเบียบกระทรวงการคลังว่าด้วยการเบิกจ่ายเงินรางวัล สำหรับผู้บริหารและสำหรับหน่วยงาน เพื่อจ่ายให้แก่ข้าราชการ และลูกจ้างประจำ
5	1 01 01 01 20	บัญชีค่าเบี่ยง	หมายถึง เงินเบี่ยงที่จ่ายให้บุคลากรในหน่วยงานจากการปฏิบัติหน้าที่ประจำ บางอย่าง เช่น เบี่ยงเลี้ยงทหาร เป็นต้น แต่ไม่รวมถึงเบี่ยงที่จ่ายให้เป็นครว ในการปฏิบัติงานเฉพาะ
5	1 01 01 01 99	เงินเดือนและค่าจ้างอื่น	หมายถึง ค่าตอบแทนที่จ่ายให้แก่บุคลากรของหน่วยงาน เนื่องจากการจ้างงาน ซึ่งจ่ายเป็นประจำไม่ซ้ำที่งานที่ทำเป็นครั้งคราว เช่น ค่าตอบแทนที่จ่าย ตามระเบียบกระทรวงการคลังว่าด้วยการเบิกจ่ายเงินค่าตอบแทนนอกเหนือจาก เงินเดือนของข้าราชการและลูกจ้างประจำของส่วนราชการ เช่น เจ้าหน้าที่ ในสถานอุดมศึกษา เงิน C 8 เงิน 8ว. ตามระเบียบข้อ 5, 6 เงินประจำตำแหน่งเท่าตัว เป็นต้น

รหัสบัญชี				ชื่อบัญชี				คำอธิบาย
5	1	01	02	00	00	5.1.1.2 บัญชีค่าใช้จ่ายบุคลากรอื่น		
5	1	01	02	01	01	บัญชีเงินช่วยเหลือพิเศษกรณีเสียชีวิต	หมายถึง ค่าใช้จ่ายเพื่อเป็นสวัสดิการช่วยเหลือครอบครัว ในกรณีที่ข้าราชการหรือพนักงานของหน่วยงานของรัฐเสียชีวิตในระหว่างรับราชการ รวมถึงพนักงานราชการ พนักงานมหาวิทยาลัย	
5	1	01	02	01	02	บัญชีเงินทำขวัญข้าราชการและลูกจ้าง	หมายถึง ค่าใช้จ่ายที่เกิดจากเงินทำขวัญเป็นก้อนที่จ่ายให้แก่ข้าราชการและลูกจ้าง ผู้ได้รับอันตรายหรือเจ็บป่วยจนพิการถึงสูญเสียอวัยวะส่วนใดส่วนหนึ่งไป เพราะเหตุปฏิบัติหน้าที่ หรือถูกประทุษร้ายเพราะเหตุกระทำการตามหน้าที่ แต่ยังสามารถรับราชการต่อไปได้ ตามระเบียบกระทรวงการคลัง ว่าด้วยเงินทำขวัญข้าราชการและลูกจ้าง	
5	1	01	02	01	03	บัญชีเงินชดเชยสมาชิกกองทุนบำเหน็จบำนาญข้าราชการ	หมายถึง ค่าใช้จ่ายเพื่อจ่ายเข้ากองทุนบำเหน็จบำนาญข้าราชการให้แก่ข้าราชการที่เป็นสมาชิกกองทุนฯ ซึ่งเลือกรับบำนาญเป็นเงินชดเชยจากการเป็นสมาชิก	
5	1	01	02	01	04	บัญชีเงินสมทบกองทุนบำเหน็จบำนาญข้าราชการ	หมายถึง ค่าใช้จ่ายเพื่อเป็นเงินจ่ายสมทบเข้ากองทุนบำเหน็จบำนาญข้าราชการให้แก่ข้าราชการที่เป็นสมาชิกกองทุนฯ	
5	1	01	02	01	05	บัญชีเงินสมทบกองทุนสำรองเลี้ยงชีพลูกจ้างประจำ	หมายถึง ค่าใช้จ่ายที่หน่วยงานจ่ายสมทบเข้ากองทุนสำรองเลี้ยงชีพลูกจ้างประจำ (กสจ.) ให้แก่ลูกจ้างประจำที่เป็นสมาชิกกองทุนฯ เช่น เงินสมทบของลูกจ้างมหาวิทยาลัย เป็นต้น	
5	1	01	02	01	06	บัญชีเงินสมทบกองทุนประกันสังคม	หมายถึง ค่าใช้จ่ายเพื่อเป็นเงินจ่ายสมทบเข้ากองทุนประกันสังคมให้แก่ลูกจ้างชั่วคราวและพนักงานของรัฐประเภทอื่นที่เข้าจ่ายตามกฎหมายประกันสังคม บัญชีนี้ถือเป็นบัญชีระหว่างกัน (BP) กับบัญชีเงินสมทบจากนายจ้าง - หน่วยงานภาครัฐ รหัสบัญชี 4311010102	
5	1	01	02	01	08	บัญชีค่าเช่าบ้าน	หมายถึง ค่าใช้จ่ายเพื่อช่วยเหลือข้าราชการ หรือพนักงานที่ได้รับความเดือดร้อนในเรื่องที่อยู่อาศัย เนื่องจากได้รับคำสั่งให้เดินทางไปประจำสำนักงานในต่างพื้นที่	
5	1	01	02	01	09	บัญชีค่าเบี้ยประกันสุขภาพ	หมายถึง ค่าเบี้ยประกันที่จ่ายให้ เพื่อให้บุคลากรของหน่วยงานได้รับการคุ้มครองกรณีเจ็บป่วย	
5	1	01	02	01	10	บัญชีค่าเบี้ยประกันชีวิต	หมายถึง ค่าเบี้ยประกันที่จ่ายให้ เพื่อให้ผู้รับประโยชน์ตามกรมธรรม์ได้รับการคุ้มครองในกรณีเสียชีวิตและทุพพลภาพ	
5	1	01	02	01	12	บัญชีเงินสมทบกองทุนสำรองเลี้ยงชีพพนักงานของรัฐ	หมายถึง ค่าใช้จ่ายที่หน่วยงานจ่ายสมทบเข้ากองทุนสำรองเลี้ยงชีพให้แก่พนักงานและเจ้าหน้าที่ของรัฐ	
5	1	01	02	01	13	บัญชีค่าตอบแทนจัดหาจ่ายแทนการจัดหารถประจำตำแหน่ง	หมายถึง เงินค่าพาหนะแทนจ่ายที่จ่ายให้กับข้าราชการผู้มีสิทธิได้รับรถยนต์ประจำตำแหน่งแทนการจัดหารถประจำตำแหน่งของหน่วยงาน	
5	1	01	02	01	14	บัญชีเงินเพิ่ม	หมายถึง ค่าใช้จ่ายที่จ่ายเกินกว่าและเพิ่มเติมจากเงินเดือนหรือค่าจ้างปกติที่จ่ายให้ข้าราชการ ลูกจ้าง และพนักงานของรัฐสำหรับตำแหน่งที่มีเหตุพิเศษ รวมถึงตำแหน่งที่ประจำอยู่ในต่างประเทศ ตามระเบียบและกฎหมายที่เกี่ยวข้อง เช่น เงินเพิ่มสำหรับตำแหน่งที่ประจำอยู่ในต่างประเทศ (พ.ช.ต.) ผู้ปฏิบัติงานด้านสาธารณสุข เงินเพิ่มวิชาชีพนิตกร เงินเพิ่มพิเศษสำหรับการสู้รบ (พ.ส.ร.) เงินเพิ่มค่าชวามาลาญ เงินเพิ่มค่าปีภินเงินเพิ่มค่าประดาน้ำ เป็นต้น	
5	1	01	02	01	15	บัญชีค่าตอบแทนพิเศษชายแดนภาคใต้	หมายถึง เงินค่าตอบแทนพิเศษรายเดือนที่จ่ายให้กับเจ้าหน้าที่ผู้ปฏิบัติงานและผู้มีสิทธิได้รับอื่น ที่ปฏิบัติงานในเขตพื้นที่สามจังหวัดชายแดนภาคใต้	
5	1	01	02	01	99	บัญชีค่าใช้จ่ายบุคลากรอื่น	หมายถึง ค่าใช้จ่ายอื่นที่จ่ายให้แก่บุคลากรของหน่วยงาน ซึ่งจ่ายให้เพื่องานที่ทำโดยปกติ เพื่อเป็นสิทธิประโยชน์เพิ่มเติมให้แก่บุคลากรนอกจากที่ระบุข้างต้น เช่น เงินสวัสดิการสำหรับการปฏิบัติงานประจำสำนักงานในพื้นที่พิเศษ เงินค่าเลี้ยงภัย เป็นต้น	
5	1	01	03	00	00	5.1.1.3 บัญชีเงินช่วยเหลือพนักงานและครอบครัวด้านการศึกษาและการรักษาพยาบาล		
5	1	01	03	01	00	5.1.1.3.1 บัญชีเงินช่วยเหลือพนักงานและครอบครัวด้านการศึกษา		
5	1	01	03	01	01	บัญชีเงินช่วยการศึกษาบุตร	หมายถึง ค่าใช้จ่ายเพื่อเป็นสวัสดิการช่วยเหลือการศึกษาบุตรให้แก่ผู้มีสิทธิได้รับเงินสวัสดิการเกี่ยวกับการศึกษาของบุตร ตามพระราชกฤษฎีกาเงินสวัสดิการเกี่ยวกับการศึกษาของบุตร	
5	1	01	03	01	02	บัญชีเงินช่วยเหลือบุตร	หมายถึง ค่าใช้จ่ายเพื่อเป็นสวัสดิการช่วยเหลือบุตรเป็นรายเดือนสำหรับบุตรของข้าราชการและลูกจ้างประจำ ตามพระราชกฤษฎีกาเงินสวัสดิการเกี่ยวกับเงินช่วยเหลือบุตร	
5	1	01	03	01	03	บัญชีเงินช่วยการศึกษาบุตรชายแดนภาคใต้ กรณีบิดามารดาเสียชีวิต	หมายถึง ค่าใช้จ่ายเพื่อเป็นสวัสดิการช่วยเหลือการศึกษาบุตรของข้าราชการและลูกจ้างประจำที่เสียชีวิตจากการปฏิบัติงานในเขตพื้นที่จังหวัดชายแดนภาคใต้ ตามระเบียบกระทรวงการคลังว่าด้วยการเบิกจ่ายเงินช่วยเหลือการศึกษาของบุตร ข้าราชการและลูกจ้างประจำที่เสียชีวิตจากการปฏิบัติงานในเขตพื้นที่ จังหวัดยะลา ปัตตานี และนราธิวาส	

รหัสบัญชี				ชื่อบัญชี				คำอธิบาย
5	1	01	03	02	00		5.1.1.3.2 บัญชีเงินช่วยเหลือพนักงานและครอบครัวด้านการรักษาพยาบาล	
5	1	01	03	02	05		บัญชีเงินช่วยค่ารักษาพยาบาลประเภทผู้ป่วยนอก - โรงพยาบาลรัฐสำหรับผู้มีสิทธิ ตามกฎหมาย ยกเว้นผู้รับเบี้ยหวัด/บำนาญ	หมายถึง เงินช่วยค่ารักษาพยาบาลที่จ่ายเพื่อเป็นการช่วยเหลือผู้มีสิทธิ รวมทั้งบุคคลในครอบครัว ยกเว้นผู้รับเบี้ยหวัด/บำนาญ ตามพระราชกฤษฎีกา เงินสวัสดิการเกี่ยวกับการรักษาพยาบาล ซึ่งเข้ารับการรักษาในสถานพยาบาลของรัฐ ประเภทผู้ป่วยนอก
5	1	01	03	02	06		บัญชีเงินช่วยค่ารักษาพยาบาลประเภทผู้ป่วยใน - โรงพยาบาลรัฐสำหรับผู้มีสิทธิ ตามกฎหมาย ยกเว้นผู้รับเบี้ยหวัด/บำนาญ	หมายถึง เงินช่วยค่ารักษาพยาบาลที่จ่ายเพื่อเป็นการช่วยเหลือผู้มีสิทธิ รวมทั้งบุคคลในครอบครัว ยกเว้นผู้รับเบี้ยหวัด/บำนาญ ตามพระราชกฤษฎีกา เงินสวัสดิการเกี่ยวกับการรักษาพยาบาล ซึ่งเข้ารับการรักษาในสถานพยาบาลของรัฐ ประเภทผู้ป่วยใน
5	1	01	03	02	07		บัญชีเงินช่วยค่ารักษาพยาบาลประเภทผู้ป่วยนอก - โรงพยาบาลเอกชนสำหรับผู้มีสิทธิ ตามกฎหมาย ยกเว้นผู้รับเบี้ยหวัด/บำนาญ	หมายถึง เงินช่วยค่ารักษาพยาบาลที่จ่ายเพื่อเป็นการช่วยเหลือผู้มีสิทธิ รวมทั้งบุคคลในครอบครัว ยกเว้นผู้รับเบี้ยหวัด/บำนาญ ตามพระราชกฤษฎีกา เงินสวัสดิการเกี่ยวกับการรักษาพยาบาล ซึ่งเข้ารับการรักษาในโรงพยาบาลเอกชน ประเภทผู้ป่วยนอกเป็นครั้งคราว เพราะเหตุที่สถานพยาบาลของรัฐมีความจำเป็น ต้องส่งตัวให้
5	1	01	03	02	08		บัญชีเงินช่วยค่ารักษาพยาบาลประเภทผู้ป่วยใน - โรงพยาบาลเอกชนสำหรับผู้มีสิทธิ ตามกฎหมาย ยกเว้นผู้รับเบี้ยหวัด/บำนาญ	หมายถึง เงินช่วยค่ารักษาพยาบาลที่จ่ายเพื่อเป็นการช่วยเหลือผู้มีสิทธิ รวมทั้งบุคคล ในครอบครัว ยกเว้นผู้รับเบี้ยหวัด/บำนาญ ตามพระราชกฤษฎีกา เงินสวัสดิการ เกี่ยวกับการรักษาพยาบาล ซึ่งเข้ารับการรักษาในโรงพยาบาลเอกชน ประเภทผู้ป่วยใน
5	1	01	03	02	11		บัญชีเงินช่วยเหลือค่ารักษาพยาบาลตามกฎหมายสงเคราะห์ข้าราชการ	หมายถึง เงินช่วยค่ารักษาพยาบาลที่จ่ายเพื่อเป็นการช่วยเหลือข้าราชการ ผู้ได้รับอันตรายหรือเจ็บป่วยเพราะเหตุปฏิบัติราชการ ตามพระราชบัญญัติ สงเคราะห์ข้าราชการผู้ได้รับอันตรายหรือการป่วยเจ็บเพราะเหตุปฏิบัติราชการ ทั้งนี้ ไม่รวมถึงกรณีของลูกจ้างด้วย
5	1	01	04	00	00		5.1.1.4 บัญชีบำนาญ	
5	1	01	04	01	00		5.1.1.4.1 บัญชีบำนาญ	
5	1	01	04	01	01		บัญชีเบี้ยหวัด	หมายถึง ค่าใช้จ่ายตอบแทนความชอบที่ได้รับราชการมาซึ่งจ่ายให้เป็นรายเดือน ให้แก่ นายทหารชั้นสัญญาบัตร และนายทหารประทวนที่ออกจากราชการ และยังอยู่ในกองหนุน โดยจ่ายถึงวันครบกำหนดรับเบี้ยหวัด ตามข้อบังคับ ของกระทรวงกลาโหมว่าด้วยเงินเบี้ยหวัด พ.ศ. 2495
5	1	01	04	01	02		บัญชีบำนาญปกติ	หมายถึง ค่าใช้จ่ายตอบแทนความชอบที่ได้รับราชการมา ซึ่งจ่ายเป็นรายเดือน จนกว่าจะถึงแก่กรรมหรือหมดสิทธิ
5	1	01	04	01	03		บัญชีบำนาญพิเศษ	หมายถึง ค่าใช้จ่ายรายเดือนเพื่อให้แก่ข้าราชการ พลทหารกองประจำการ หรือบุคคลที่ทำหน้าที่ทหารตามที่กระทรวงกลาโหมกำหนด ซึ่งเป็นผู้มีสิทธิรับบำนาญ เมื่อประสบเหตุถึงทุพพลภาพจากการปฏิบัติราชการในหน้าที่ หรือถูกประทุษร้าย เพราะเหตุกระทำตามหน้าที่ หรือเกิดเจ็บป่วยจนถึงขั้นทุพพลภาพหลังจาก ออกจากราชการหรือพ้นจากหน้าที่ไปแล้วภายใน 3 ปี นับแต่วันออกจากราชการ อันเป็นเหตุเนื่องมาจากการปฏิบัติหน้าที่ราชการ
5	1	01	04	01	04		บัญชีเงินช่วยเหลือรายเดือนผู้รับเบี้ยหวัดบำนาญ	หมายถึง ค่าใช้จ่ายเป็นการช่วยเหลือรายเดือนที่จ่ายให้แก่ผู้ได้รับเบี้ยหวัด หรือมีสิทธิได้รับเบี้ยหวัดตามข้อบังคับกระทรวงกลาโหม ผู้ได้รับบำนาญปกติ หรือมีสิทธิได้รับบำนาญปกติ หรือบำนาญพิเศษเพราะเหตุทุพพลภาพ
5	1	01	04	01	05		บัญชีเงินช่วยค่าครองชีพผู้รับเบี้ยหวัดบำนาญ	หมายถึง ค่าใช้จ่ายเป็นการช่วยค่าครองชีพที่จ่ายให้ผู้ได้รับเบี้ยหวัด หรือมีสิทธิได้รับ เบี้ยหวัดตามข้อบังคับกระทรวงกลาโหม ผู้ได้รับบำนาญปกติ หรือบำนาญพิเศษ เพราะเหตุทุพพลภาพ ตามกฎหมายว่าด้วยบำนาญข้าราชการ
5	1	01	04	01	06		บัญชีเงินบำนาญ	หมายถึง ค่าใช้จ่ายตอบแทนความชอบที่ได้รับราชการมาซึ่งจ่ายครั้งเดียวเป็นเงินก้อน
5	1	01	04	01	07		บัญชีเงินบำนาญทดทอด	หมายถึง ค่าใช้จ่ายเพื่อจ่ายให้แก่ทายาทโดยจ่ายให้ครั้งเดียว ในกรณีที่มีผู้รับบำนาญ ถึงแก่ความตาย
5	1	01	04	01	08		บัญชีเงินบำนาญดำรงชีพ	หมายถึง เงินที่จ่ายให้แก่ข้าราชการบำนาญเพื่อช่วยเหลือการดำรงชีพ ซึ่งเป็นเงินที่จ่ายให้ครั้งเดียว
5	1	01	04	01	10		บัญชีบำนาญพิเศษสมาชิกกองอาสาชาติมั่นคง	หมายถึง ค่าใช้จ่ายเพื่อเป็นเงินบำนาญพิเศษที่จ่ายให้แก่อาสาสมัครต่าง ๆ เช่น อาสาสมัครทหารพราน, สมาชิกกองอาสาชาติมั่นคง, ราษฎรอาสาสมัคร เป็นต้น
5	1	01	04	01	11		บัญชีเงินช่วยเหลือผู้รับบำนาญตาย	หมายถึง ค่าใช้จ่ายเพื่อเป็นการช่วยเหลือพิเศษให้แก่ทายาท ในกรณีที่มีผู้มีสิทธิ รับบำนาญตาย
5	1	01	04	01	18		บัญชีเงินบำนาญทดทอด	หมายถึง ค่าใช้จ่ายที่จ่ายเป็นรายเดือนให้แก่ผู้อุปการะหรือผู้อยู่ในอุปการะ ของข้าราชการผู้มีสิทธิรับบำนาญหรือข้าราชการบำนาญที่ตายลงโดยไม่มีทายาท ผู้มีสิทธิ ซึ่งจ่ายตามกฎหมายว่าด้วยบำนาญข้าราชการ
5	1	01	04	01	19		บัญชีเงินชดเชยกรณีลูกจ้าง	หมายถึง เงินที่จ่ายให้กับข้าราชการหรือลูกจ้าง ในกรณีที่มีการเลิกจ้าง รวมทั้งเงินช่วยเหลือซึ่งออกจากราชการตามมาตรการพัฒนาและบริหารกำลังคน เพื่อเพิ่มประสิทธิภาพระบบราชการ ตามระเบียบและกฎหมายที่เกี่ยวข้อง เช่น เงินช่วยเหลือซึ่งออกจากราชการก่อนเกษียณอายุ เงินช่วยเหลือ ซึ่งออกจากราชการตามมาตรการของรัฐบาล เงินช่วยเหลือซึ่งออกจากราชการ ตามมาตรการของรัฐบาลในการเพิ่มประสิทธิภาพระบบราชการ เงินช่วยเหลือ ผู้ซึ่งออกจากราชการตามมาตรการปรับปรุงอัตราค่าจ้างส่วนราชการ เป็นต้น
5	1	01	04	01	20		บัญชีบำนาญจ่ายตอบแทนการเบิกเงินบำนาญฉุกเฉิน	หมายถึง บัญชีค่าใช้จ่ายตอบแทนความชอบที่ได้รับราชการมา ซึ่งจ่ายเป็นรายเดือน ให้แก่ลูกจ้างที่มีสิทธิได้รับบำนาญรายเดือน และบำนาญพิเศษรายเดือน โดยเป็นสิทธิเฉพาะตัวลูกจ้าง ไม่รวมถึงบุคคลในครอบครัว
5	1	01	04	01	99		บัญชีบำนาญอื่น	หมายถึง ค่าใช้จ่ายในลักษณะเดียวกับเงินบำนาญที่จ่ายให้แก่บุคลากร ของหน่วยงานเมื่อออกจากงาน ที่นอกเหนือจากรายการที่ระบุไว้ข้างต้น เช่น เงินทดแทนข้าราชการพลเรือนสามัญ เงินทดแทนลูกจ้างชั่วคราวในต่างประเทศ เป็นต้น

รหัสบัญชี				ชื่อบัญชี				คำอธิบาย			
5	1	01	04	02	00			5.1.1.4.2 บัญชีเงินช่วยเหลือด้านการศึกษาและรักษาพยาบาล			
5	1	01	04	02	02			บัญชีเงินช่วยการศึกษาบุตร			
								หมายถึง ค่าใช้จ่ายเพื่อเป็นสวัสดิการช่วยเหลือการศึกษาบุตรให้แก่ข้าราชการบำนาญ ซึ่งมีสิทธิได้รับเงินสวัสดิการเกี่ยวกับการศึกษาของบุตร ตามพระราชกฤษฎีกาเงินสวัสดิการเกี่ยวกับการศึกษาของบุตร			
5	1	01	04	02	03			บัญชีเงินช่วยเหลือบุตร			
								หมายถึง ค่าใช้จ่ายเพื่อเป็นสวัสดิการช่วยเหลือบุตรเป็นรายเดือนสำหรับบุตรของข้าราชการบำนาญ ตามพระราชกฤษฎีกาเงินสวัสดิการเกี่ยวกับเงินช่วยเหลือบุตร			
5	1	01	04	02	04			บัญชีเงินช่วยคำรักษาพยาบาลประเภทผู้ป่วยนอก - โรงพยาบาลรัฐ สำหรับผู้รับเบี้ยหวัด/บำนาญตามกฎหมาย			
								หมายถึง เงินช่วยคำรักษาพยาบาลที่จ่ายเพื่อเป็นการช่วยเหลือผู้รับเบี้ยหวัด/บำนาญ รวมทั้งบุคคลในครอบครัว ตามพระราชกฤษฎีกาเงินสวัสดิการเกี่ยวกับการรักษาพยาบาล ซึ่งเข้ารับการรักษาในสถานพยาบาลของรัฐเป็นประเภทผู้ป่วยนอก			
5	1	01	04	02	05			บัญชีเงินช่วยคำรักษาพยาบาลประเภทผู้ป่วยใน - โรงพยาบาลรัฐ สำหรับผู้รับเบี้ยหวัด/บำนาญตามกฎหมาย			
								หมายถึง เงินช่วยคำรักษาพยาบาลที่จ่ายเพื่อเป็นการช่วยเหลือผู้รับเบี้ยหวัด/บำนาญ รวมทั้งบุคคลในครอบครัว ตามพระราชกฤษฎีกาเงินสวัสดิการเกี่ยวกับการรักษาพยาบาล ซึ่งเข้ารับการรักษาในสถานพยาบาลของรัฐเป็นประเภทผู้ป่วยใน			
5	1	01	04	02	06			บัญชีเงินช่วยคำรักษาพยาบาลประเภทผู้ป่วยนอก - โรงพยาบาลเอกชน สำหรับผู้รับเบี้ยหวัด/บำนาญตามกฎหมาย			
								หมายถึง เงินช่วยคำรักษาพยาบาลที่จ่ายเพื่อเป็นการช่วยเหลือผู้รับเบี้ยหวัด/บำนาญ รวมทั้งบุคคลในครอบครัว ตามพระราชกฤษฎีกาเงินสวัสดิการเกี่ยวกับการรักษาพยาบาลซึ่งเข้ารับการรักษาในโรงพยาบาลเอกชนเป็นครั้งคราว เพราะเหตุที่โรงพยาบาลของรัฐส่งตัวให้ประเภทผู้ป่วยนอก			
5	1	01	04	02	07			บัญชีเงินช่วยคำรักษาพยาบาลประเภทผู้ป่วยใน - โรงพยาบาลเอกชน สำหรับผู้รับเบี้ยหวัด/บำนาญตามกฎหมาย			
								หมายถึง เงินช่วยคำรักษาพยาบาลที่จ่ายเพื่อเป็นการช่วยเหลือผู้รับเบี้ยหวัด/บำนาญ รวมทั้งบุคคลในครอบครัว ตามพระราชกฤษฎีกาเงินสวัสดิการเกี่ยวกับการรักษาพยาบาลซึ่งเข้ารับการรักษาในโรงพยาบาลเอกชนเป็นครั้งคราว เพราะเหตุที่โรงพยาบาลของรัฐส่งตัวให้ประเภทผู้ป่วยใน			

กลุ่มงานประเมินผล กองยุทธศาสตร์และแผนงาน กรมบัญชีกลาง

📍 ถนนพระรามที่ 6 แขวงพญาไท เขตพญาไท กรุงเทพฯ 10400

☎ 02 - 127 - 7000 ต่อ 6310 , 6517

🌐 www.cgd.go.th